



VILLE DE  
**MARTIGNY**

***COMPTES 2025***

## VILLE DE MARTIGNY - COMPTES 2025

<b>TABLE DES MATIERES</b>	<b>PAGE</b>
<b>MESSAGE</b>	5
<b>RESULTATS</b>	
Aperçu du compte annuel	31
Aperçu du compte de résultats et investissements	32
Compte de résultats échelonné	33
Aperçu du bilan	34
Tableau de flux de trésorerie	35
Compte de résultats selon les tâches	36
Compte de résultats selon les natures	39
Compte des investissements selon les tâches	47
Compte des investissements selon les natures	48
Tableau des crédits d'engagements	52
Tableau des crédits supplémentaires	53
Indicateurs financiers	54
<b>COMPTES DE RESULTATS ET DES INVESTISSEMENTS</b>	
Administration générale	61
Sécurité publique	79
Formation	95
Culture, sport, loisirs, église	113
Santé	133
Prévoyance sociale	139
Mobilité et voies de communications	155
Environnement et aménagement du territoire	173
Services économiques	197
Finances et impôts	211
<b>BILAN DETAILLE</b>	
Actif du bilan	225
Passif du bilan	227
<b>CONCLUSIONS</b>	231
<b>RAPPORT</b>	
Rapport succinct de l'organe de révision	235
<b>ANNEXE AUX COMPTES</b>	
Principes pour la présentation et tenue du compte	239
Etat du capital propre	244
Tableau des provisions	245
Tableau des participations	246
Tableau des garanties	247
Tableau des immobilisations	248

**Message  
du Conseil municipal  
au Conseil général**



## MESSAGE DU CONSEIL MUNICIPAL AU CONSEIL GENERAL

Monsieur le Président,  
Mesdames les Conseillères générales,  
Messieurs les Conseillers généraux,

Nous avons l'honneur, conformément aux dispositions légales, de soumettre à votre approbation la gestion et les comptes de l'Administration municipale de Martigny pour l'année 2025.

### En préambule

- Nous rappelons que, simultanément à l'avancement des formalités sur le plan communal, les Sociétés anonymes Sinergy poursuivent les procédures inhérentes au bouclage de la comptabilité 2025. Les membres de la Commission de gestion du Conseil général participeront à une séance d'analyse des comptes des deux sociétés.
- En séance du 31 mars 2026, le Conseil municipal a approuvé les comptes 2025 tels que présentés ainsi que les crédits supplémentaires globaux ci-après, à savoir, selon le règlement précisant que ces derniers sont soumis à approbation s'ils sont d'un montant supérieur à 5 % du budget net du Département (charges moins revenus), de même que les justificatifs des dépassements faisant partie du rapport annuel de gestion, qui excèdent 10 % du budget net des rubriques concernées, si le dépassement est au minimum de CHF 5'000.-.

Comptes	Départements	Ecarts	%
4	Santé	937'231	18.97

Comptes	Rubriques	Ecarts	%
0240	Prestation de portée générale	105'860.35	11.43
1220	APEA	56'165.10	36.45
2120	Administration et économat	143'134.40	22.49
2122	Activités sportives et culturelles	53'747.03	33.80
2124	Frais de Transports	91'026.55	39.84
2510	Ecole de maturité gymnasiale	13'790.60	13.13
3424	Serre, production de plantes	29'843.99	10.54
5320	Prestations complémentaires à l'AVS/AI	202'750.77	12.53
5440	Protection de la jeunesse	48'325.00	22.51
6130	Routes cantonales	219'767.15	16.91
6153	Parc de véhicule et machines	380'885.55	45.88
6156	Signalisation	30'425.10	17.62

<b>Comptes</b>	<b>Rubriques</b>	<b>Ecart</b>	<b>%</b>
7414	Meunières	155'717.75	22.25
7420	Ouvrages de protection	23'783.50	198.20
7710	Cimetière	14'165.75	12.83
9631	Terrains du patrimoine financier	420'213.55	17.37

## 1. TOUR D'HORIZON

### Message des Comptes 2025 de la Ville de Martigny

Les comptes 2025 qui vous sont présentés affichent un résultat équilibré supérieur aux prévisions budgétaires. Si l'exercice sous revue est le fruit d'un travail collectif particulièrement soigné, le Conseil municipal accueille ce résultat équilibré avec satisfaction, tout en restant attentif à l'augmentation des charges constatées durant l'année écoulée.

En effet, la hausse des charges liées, notamment dans les domaines de l'enseignement, de la prévoyance sociale ainsi que des Etablissements Médico-Sociaux, préoccupe particulièrement la Commune et grève fortement le résultat du ménage communal, tout comme les charges relatives à l'entretien de ses infrastructures.

Cela étant, la Municipalité a enregistré des recettes fiscales supplémentaires malgré l'impact des réformes fiscales. Concrètement, les recettes fiscales des personnes physiques ont été supérieures aux attentes, tout comme celles liées aux transactions immobilières sur le territoire communal. Les recettes issues des successions et des donations ont également contribué à ce bilan positif.

L'année écoulée ne fait pas défaut aux précédentes. Le Conseil municipal, fidèle à sa politique d'embellissement et d'efficacité entamée ces dernières années, ne cesse de vouloir améliorer le cadre de vie des Martigneraines et des Martignerains. D'ailleurs, dans ce contexte comptable particulier, la planification des investissements nécessaires au bon développement de la Ville de Martigny constitue chaque année un véritable défi. Investir aujourd'hui, c'est toutefois préparer l'avenir et garantir, sur le long terme, la qualité de nos infrastructures et de nos services. Si ces investissements peuvent parfois donner l'impression d'une pression accrue sur les finances à court terme, ils s'inscrivent dans une stratégie durable, rendue possible par une situation financière qui demeure saine.

Si l'on se penche sur l'année 2025, celle-ci peut être qualifiée de particulièrement riche en réalisations d'envergure, notamment sur le plan touristique avec 134'597 nuitées enregistrées, soit la meilleure des dix dernières années. Un résultat qui s'explique par le travail constant de nos prestataires mais aussi par l'ouverture de l'Auberge de Jeunesse et de Barryland, qui ont contribué à renforcer l'attractivité de notre ville.

Dans un autre domaine, celui de l'enfance et de la formation, plusieurs projets importants ont également vu le jour. L'UAPE du Totem a ouvert ses portes au premier étage de la Migros Manoir. Le bâtiment de Sainte-Jeanne Antide a été réhabilité afin d'accueillir des classes du CO. Par ailleurs, le projet de construction de l'UAPE et de l'école primaire de La Bâtiaz a été attribué au projet « Tatou », porté par le consortium LabLab Sàrl et DER Architectes Sàrl à Martigny, ainsi que Mery & Buffo Ingénieurs Civils Sàrl à Carouge.

En matière de sports et de loisirs, la population peut désormais profiter d'une piscine rénovée, d'un nouveau terrain de street hockey ainsi que d'un parc à chiens très apprécié.

La Ville poursuit également ses efforts en matière de mobilité. Le passage inférieur des Neuilles est désormais en service et les travaux du HUB de Martigny-Croix, situé sur le parking du Parcours Vita, ont débuté en octobre dernier.

Enfin, certains services de la Ville ont vu leurs infrastructures évoluer. Les Ressources humaines se sont installées au premier étage de la Migros Manoir et les pompiers disposent désormais d'une caserne rénovée, que le public a d'ailleurs pu découvrir lors de la dernière édition de la Foire du Valais.

Si l'année sous revue a été marquée par de nombreuses réalisations, les projets ont continué à se développer à Martigny. Parmi eux figurent la création de la société MyStep SA, l'acquisition de l'Hôtel Clerc, qui accueillera en 2026 le Tribunal du district de Martigny et Saint-Maurice ainsi que l'APEA. La Ville de Martigny a également esquissé le projet de plan de quartier de la Place de Rome.

Au niveau de l'économie locale, la Ville de Martigny comptait au 31 décembre 2025 un total de 3260 entreprises, dont 236 nouvellement créées au cours de l'année écoulée. Ce dynamisme permet à notre Cité de s'afficher clairement comme une centre économique régional.

Cependant, selon les données fournies par le Service cantonal de l'industrie, du commerce et du travail, cette vigueur économique s'accompagne d'une hausse du taux de chômage. À fin décembre 2025, celui-ci s'élevait à 3,9 % pour le canton du Valais et à 6,2 % spécifiquement pour Martigny, représentant une légère augmentation par rapport aux moyennes annuelles de 2024 (respectivement 3.13 % pour le canton et 4.53 % pour Martigny). Cette évolution de chômage en Valais reflète la tendance observée à l'échelle nationale. En moyenne, Martigny comptait ainsi 467 personnes inscrites au chômage et 756 demandeurs d'emploi chaque mois entre janvier et décembre 2025.

Pour terminer, le Conseil municipal tient à relever le travail remarquable accompli par les collaborateurs municipaux durant l'année écoulée. Qu'ils en soient chaleureusement remerciés.

## 2. COMPTES 2025

### Généralités

Les comptes 2025 présentent un excédent de revenus de CHF 112'263.37.

### 2.1 Aperçu du compte de résultats

Aperçu du compte de résultats		Compte 2025	Budget 2025	Compte 2024
<b>Compte de résultats</b>				
Résultat avant amortissements comptables				
Charges financières	- CHF	121 704 106.88	117 474 110.00	117 604 538.72
Revenus financiers	+ CHF	130 936 349.08	123 981 630.00	126 728 259.17
<b>Marge d'autofinancement (négative)</b>	= CHF	-	-	-
<b>Marge d'autofinancement</b>	= CHF	<b>9 232 242.20</b>	<b>6 507 520.00</b>	<b>9 123 720.45</b>
Résultat après amortissements comptables				
Marge d'autofinancement (négative)	- CHF	-	-	-
Marge d'autofinancement	+ CHF	9 232 242.20	6 507 520.00	9 123 720.45
Amortissements planifiés	- CHF	8 676 088.77	8 938 900.00	11 086 944.46
Attributions aux fonds et financements spéciaux	- CHF	1 440 592.21	1 501 400.00	1 259 848.90
Prélèvements sur les fonds et financements spéciaux	+ CHF	1 056 702.15	955 600.00	4 911 894.04
Réévaluations des prêts du PA	- CHF	50 000.00	-	-
Réévaluations des participations du PA	- CHF	10 000.00	-	1 900.00
Attributions au capital propre	- CHF	-	-	1 300 000.00
Réévaluations PA	+ CHF	-	-	-
Prélèvements sur le capital propre	+ CHF	-	-	-
<b>Excédent de charges</b>	= CHF	-	<b>2 977 180.00</b>	-
<b>Excédent de revenus</b>	= CHF	<b>112 263.37</b>	-	<b>386 921.13</b>

Le résultat est supérieur au budget qui prévoyait un excédent de charges de CHF 2'977'180.-.

Les principales augmentations des charges financières par rapport au budget 2025 proviennent des subventions à des collectivités publiques et à des tiers pour CHF 2'834'358.53. Les plus fortes augmentations concernent la subvention à l'Etat du Valais pour le personnel enseignant pour CHF 931'808.80, l'augmentation des charges liés aux régimes sociaux pour CHF 547'740.40 et l'augmentation de la participation au financement des EMS pour CHF 739'028.95. Les charges de personnel diminuent légèrement par rapport aux comptes 2024 et sont inférieurs de CHF 1'061'583.09 par rapport au budget 2025. Les charges de biens et services et autres charges d'exploitation augmentent de CHF 442'602.93. La principale augmentation provient des pertes sur débiteurs d'impôt des personnes physiques pour CHF 295'747.76. L'augmentation est moins marquée pour ce poste par rapport aux comptes 2024. L'écart pour l'ensemble des autres charges financières diminue de CHF 22'346.03, soit une diminution de 0.02%.

En ce qui concerne les recettes fiscales, les revenus des personnes physiques sont plus importants que les montants budgétés alors que pour les personnes morales, le montant global est identique au montant budgété. Dans l'ensemble la rubrique « impôts » a enregistré des revenus supérieurs aux prévisions budgétaires pour un montant de CHF 4'008'600.23. L'écart provient en partie du solde des taxations 2023, qui ont enregistré une progression plus importante que nos prévisions et impacte également les prévisions 2024, aux recettes plus importantes sur les gains immobiliers et les droits de mutations ainsi qu'aux impôts sur les successions et donations. Une augmentation importante des rétrocessions d'impôt à la source reçues de la part du Canton du Valais est également enregistrée sur l'exercice 2025 en comparaison des comptes 2024 et du budget 2025.

Les taxes et redevances augmentent également par rapport au budget 2025 de CHF 743'494.55. Les revenus supplémentaires proviennent du Service de la curatelle, des taxes de parcage des parkings souterrains ainsi que des indemnités d'assurance maladie et accidents pour nos collaboratrices et collaborateurs. Il est à noter également une augmentation des locations des immeubles du patrimoine financier et des revenus des dividendes des titres du patrimoine administratif.

Les revenus de transferts augmentent également fortement par rapport au budget 2025 de CHF 1'183'899.71. L'augmentation provient principalement d'une participation de l'Etat du Valais dans le dossier de l'assainissement des pneus sur les parcelles GGR, de subvention sur le matériel des pompiers, de l'augmentation de la subvention pour le CPS et de la subvention pour la participation à l'aide sociale. L'écart pour l'ensemble des autres revenus financiers est de CHF -191'117.31, soit une diminution de 0.15%.

La marge d'autofinancement s'élève à CHF 9'232'242.20 alors qu'elle était budgétée à CHF 6'507'520.-.

Les événements ponctuels et difficilement prévisibles mentionnés ci-dessus expliquent de manière prépondérante cet écart favorable de CHF 2'724'722.20.

## Aperçu du compte de résultats échelonné et comparaison avec le budget 2025 et les comptes 2024

Compte de résultats échelonné		Compte 2025	Budget 2025	Compte 2024
<b>Charges d'exploitation</b>				
30 Charges de personnel	CHF	29 625 116.91	30 686 700.00	29 264 313.04
31 Charges de biens et services et autres charges d'exploitation	CHF	24 191 502.93	22 988 600.00	24 305 804.91
33 Amortissements du patrimoine administratif	CHF	7 878 671.63	8 049 000.00	7 114 017.61
35 Attributions aux fonds et financements spéciaux	CHF	1 440 592.21	1 501 400.00	1 259 848.90
36 Charges de transferts	CHF	49 458 536.70	46 378 010.00	49 090 437.38
37 Subventions redistribuées	CHF	-	-	-
<b>Total des charges d'exploitation</b>	CHF	<b>112 594 420.38</b>	<b>109 603 710.00</b>	<b>111 034 421.84</b>
<b>Revenus d'exploitation</b>				
40 Revenus fiscaux	CHF	75 438 600.23	71 430 000.00	73 688 884.96
41 Patentes et concessions	CHF	1 967 780.54	2 160 000.00	2 285 911.90
42 Taxes	CHF	15 934 494.55	15 191 000.00	15 524 738.27
43 Revenus divers	CHF	-	100 000.00	161 282.85
45 Prélèvements sur les fonds et financements spéciaux	CHF	1 056 702.15	955 600.00	4 911 894.04
46 Revenus de transferts	CHF	11 243 699.71	10 059 800.00	9 774 392.73
47 Subventions à redistribuer	CHF	-	-	-
<b>Total des revenus d'exploitation</b>	CHF	<b>105 641 277.18</b>	<b>99 896 400.00</b>	<b>106 347 104.75</b>
<b>R1 Résultat provenant de l'activité d'exploitation</b>		<b>-6 953 143.20</b>	<b>-9 707 310.00</b>	<b>-4 687 317.09</b>
34 Charges financières	CHF	3 985 190.13	3 740 400.00	3 821 589.59
44 Revenus financiers	CHF	11 050 596.70	10 470 530.00	10 195 827.81
<b>R2 Résultat provenant de l'activité de financement</b>	CHF	<b>7 065 406.57</b>	<b>6 730 130.00</b>	<b>6 374 238.22</b>
<b>O1 Résultat provenant de l'activité opérationnelle (R1 + R2)</b>		<b>112 263.37</b>	<b>-2 977 180.00</b>	<b>1 686 921.13</b>
38 Charges extraordinaires	CHF	-	-	1 300 000.00
48 Revenus extraordinaires	CHF	-	-	-
<b>E1 Résultat provenant de l'activité extraordinaire</b>	CHF	<b>-</b>	<b>-</b>	<b>-1 300 000.00</b>
<b>Résultat total du compte de résultats (O1 + E1)</b>	CHF	<b>112 263.37</b>	<b>-2 977 180.00</b>	<b>386 921.13</b>

Le compte de résultats se présente sous une forme échelonnée. Le premier niveau montre le résultat opérationnel, le second les activités liées au financement et enfin le troisième le résultat extraordinaire. Chaque niveau peut présenter un excédent de charges ou de revenus. Le résultat total du compte de résultats modifie l'excédent ou le découvert au bilan.

Le résultat provenant de l'activité d'exploitation s'améliore en comparaison au budget et est inférieur aux comptes 2024. Cette amélioration est due en grande partie aux recettes fiscales des personnes physiques plus importantes qu'attendues ainsi qu'à l'augmentation des revenus de transferts.

Le résultat provenant de l'activité de financement s'améliore également en comparaison au budget et aux comptes 2024. Cette amélioration est due à l'augmentation des recettes, des intérêts, des créances ainsi qu'à l'augmentation des locations des immeubles du patrimoine financier et des dividendes des titres du patrimoine administratif.

## Considérations sur les comptes 2025

Les comptes 2025 présentent un résultat bénéficiaire impacté principalement par des recettes fiscales supérieures aux prévisions malgré l'augmentation des charges de transferts importantes.

Les charges du compte de résultats s'élèvent à **CHF 131'880'787.86** contre CHF 127'914'410 au budget 2025 et CHF 131'253'232.08 aux comptes 2024.

Les revenus du compte de résultats s'élèvent à **CHF 131'993'051.23** contre CHF 124'937'230 au budget 2025 et CHF 131'640'153.21 aux comptes 2024.

La marge d'autofinancement de **CHF 9'232'242.20** est supérieure de CHF 108'521.75 par rapport aux comptes précédents (CHF 9'123'720.45). Elle est supérieure à celle du budget 2025 qui s'élevait à CHF 6'507'520.00.

Les amortissements comptables atteignent le total de **CHF 8'676'088.77** contre CHF 8'938'900 pour le budget 2025. Ce montant est lié au volume des investissements réalisés durant l'année 2024 et 2025. En comparaison avec les comptes 2024, le montant est inférieur car l'année 2024 comptabilisait l'amortissement de la subvention d'investissement de CHF 3'000'000.- pour la participation à l'extension du chauffage à distance par la société Sinergy Infrastructures SA.

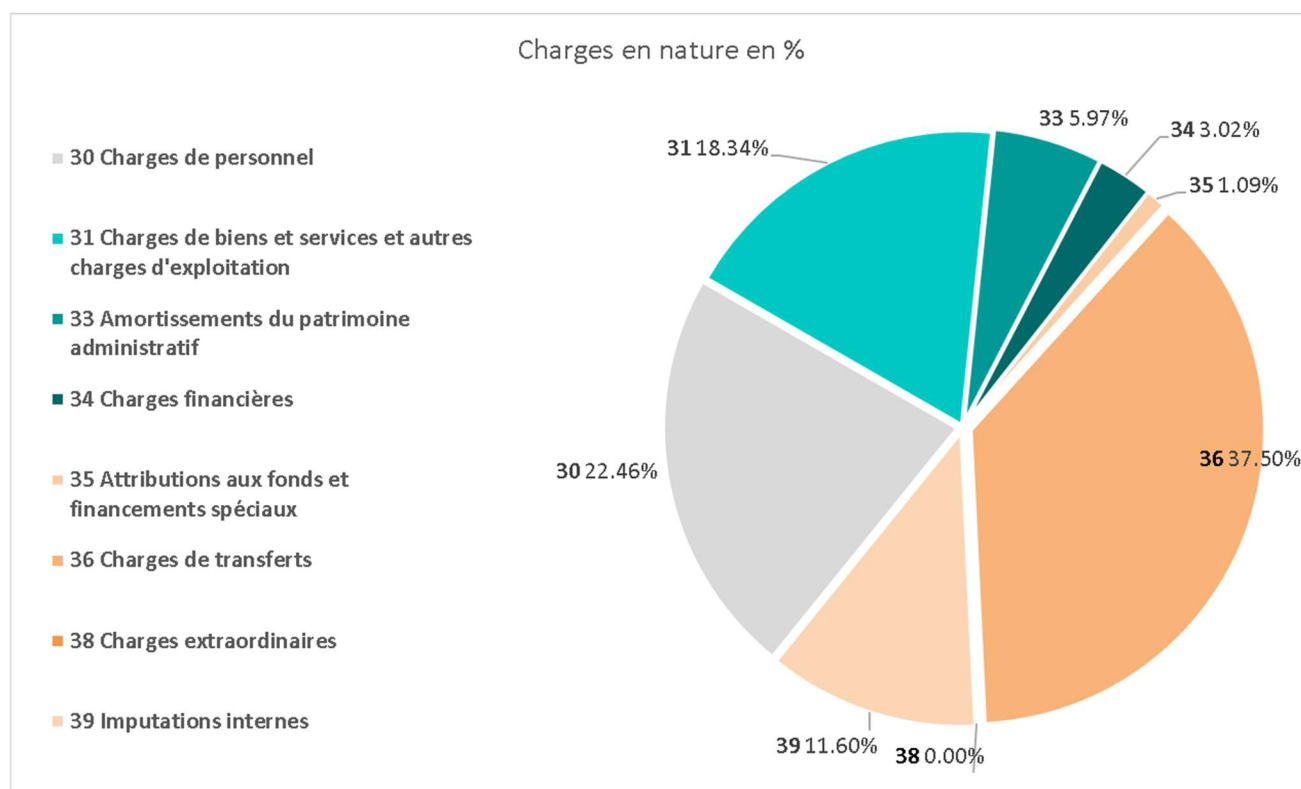
Les investissements nets qui s'élèvent à **CHF 16'616'171.77** sont supérieurs à ceux planifiés dans le cadre du budget (CHF 14'280'000) et supérieurs à ceux réalisés en 2024 (CHF 13'103'263.01). Les investissements 2025 enregistrent la fin des travaux du passage inférieur des Neuville et la fin des travaux de transformation de l'ancienne école-club Migros dans le bâtiment du Manoir qui font partie des crédits d'engagement mais qui n'ont pas été mis au budget 2025.

Enfin, la marge d'autofinancement ne couvrant pas les investissements planifiés, le recours à l'emprunt s'est avéré nécessaire pour l'année 2025.

## Comparaison des charges et produits de fonctionnement par nature avec le budget 2025 et les comptes 2024

Compte de résultats selon les natures						
	Compte 2025		Budget 2025		Compte 2024	
	Charges	Revenus	Charges	Revenus	Charges	Revenus
30 Charges de personnel	29 625 116.91		30 686 700.00		29 264 313.04	
31 Charges de biens et services et autres charges d'exploitation	24 191 502.93		22 988 600.00		24 305 804.91	
33 Amortissements du patrimoine administratif	7 878 671.63		8 049 000.00		7 114 017.61	
34 Charges financières	3 985 190.13		3 740 400.00		3 821 589.59	
35 Attributions aux fonds et financements spéciaux	1 440 592.21		1 501 400.00		1 259 848.90	
36 Charges de transferts	49 458 536.70		46 378 010.00		49 090 437.38	
37 Subventions redistribuées	-		-		-	
38 Charges extraordinaires	-		-		1 300 000.00	
39 Imputations internes	15 301 177.35		14 570 300.00		15 097 220.65	
40 Revenus fiscaux		75 438 600.23		71 430 000.00		73 688 884.96
41 Patentes et concessions		1 967 780.54		2 160 000.00		2 285 911.90
42 Taxes		15 934 494.55		15 191 000.00		15 524 738.27
43 Revenus divers		-		100 000.00		161 282.85
44 Revenus financiers		11 050 596.70		10 470 530.00		10 195 827.81
45 Prélèvements sur les fonds et financements spéciaux		1 056 702.15		955 600.00		4 911 894.04
46 Revenus de transferts		11 243 699.71		10 059 800.00		9 774 392.73
47 Subventions à redistribuer		-		-		-
48 Revenus extraordinaires		-		-		-
49 Imputations internes		15 301 177.35		14 570 300.00		15 097 220.65
<b>Total des charges et des revenus</b>	<b>131 880 787.86</b>	<b>131 993 051.23</b>	<b>127 914 410.00</b>	<b>124 937 230.00</b>	<b>131 253 232.08</b>	<b>131 640 153.21</b>
<b>Excédent de charges</b>		-		<b>2 977 180.00</b>		-
<b>Excédent de revenus</b>	<b>112 263.37</b>		-		<b>386 921.13</b>	

### Charges d'exploitation



### Charges de personnel (30)

Les charges de personnel sont inférieures de CHF 1'061'583.09 par rapport au budget 2025 et en augmentation de CHF 360'803.87 en comparaison aux comptes 2024. Le budget 2025 prévoyait des engagements de personnel sur l'année complète tandis que les engagements effectifs des nouveaux collaborateurs ont été étalés en cours d'année.

### **Charges de biens et services et autres charges d'exploitation (31)**

Les charges de cette nature sont supérieures au budget de CHF 442'602.93 et inférieures aux comptes 2024 de CHF 114'301.98. La plus grande variation concerne la comptabilisation des pertes sur débiteurs d'impôts des personnes physiques pour CHF 295'747.76. L'augmentation est importante par rapport au budget 2025 mais reste contenue par rapport aux comptes 2024.

Les charges de machines, appareils et outils du Service du Feu sont supérieures de CHF 146'6677.85 par rapport au budget 2025. L'augmentation concerne en partie des travaux prévus sur le budget 2024 qui ont été effectués durant l'année 2025. Le solde de l'augmentation concerne le mobilier acheté dans le cadre de la rénovation du bâtiment. Ces montants sont couverts par une subvention dans les recettes de subventions.

Les frais d'entretien des chemins vicinaux diminuent de CHF 109'2525.10 par rapport au budget 2025 et s'expliquent par des travaux passés dans le compte d'investissement pour le réaménagement de la Route de Féronde.

De manière générale, les charges d'eau, électricité, chauffage restent stables par rapport au budget. La plus grande variation concerne la diminution de l'énergie de restitution des FMM SA pour CHF 127'169.86. Pour rappel l'énergie gratuite des Forces Motrices de Mauvoisin SA est comptabilisée dans le compte **8710.3120.11 Energie de restitution FMM SA** en charges dans le département **Services économiques** et elle est neutralisée par le compte **9500.4100.00 Energie gratuite** dans le département des **Finances et Impôts**. Cette méthode de comptabilisation permet la récupération de la TVA dans les usines de turbinages. L'énergie gratuite provient de la perte de turbinage des Forces Motrices de Martigny-Bourg SA sur la retenue d'eau par les Forces Motrices de Mauvoisin SA.

### **Amortissements du patrimoine administratif (33)**

Les charges d'amortissements comptables sont inférieures de CHF 170'328.37 entre le budget 2025 et les comptes 2025 et supérieures de CHF 764'654.02 par rapport aux comptes 2024. Le volume d'amortissement dépend des investissements de ces dernières années. L'écart entre le budget et les comptes 2025 explique la différence d'amortissement enregistrée dans les comptes.

### **Charges financières (34)**

Les charges financières augmentent de CHF 208'790.13 par rapport au budget 2025 et de CHF 163'600.54 par rapport aux comptes 2024. L'augmentation principale concerne les intérêts rémunérateurs des taxations fiscales pour CHF 175'665.35

Les emprunts ont été renouvelés à des taux variant entre 0.98% et 1.28%, inférieurs à ceux des emprunts arrivés à échéance durant l'année. Ainsi, le taux moyen de financement est resté à 1.24% au 31 décembre 2025. Le volume des emprunts est lié aux montants des investissements et au découvert de financement. Ce dernier se monte à CHF 7'383'929.57 pour les comptes 2025.

### **Attributions aux fonds et financements spéciaux (35)**

L'attribution aux fonds et financements spéciaux concerne le Service de gestion des déchets urbains et les eaux usées. Le Service de gestion des déchets est divisé en deux centres de coûts. Actuellement, seule la partie ordures ménagères et commerciales génère une attribution aux financements spéciaux. Le montant de l'attribution au financement spécial des eaux usées est inférieur au budget 2025 pour CHF 110'110.49. La diminution est liée à la différence de recettes sur l'encaissement de la taxe de base pour l'épuration.

Deux autres attributions ont eu lieu durant l'année 2025 pour les places de jeux et les places de parc manquantes lors de la délivrance des autorisations de construire.

### **Charges de transferts (36)**

Les charges de transferts concernent toutes les subventions et contributions destinées à d'autres collectivités publiques (Canton, Communes et associations intercommunales) ainsi que les subventions aux entreprises publiques et organisations privées (sociétés locales).

Les charges augmentent de CHF 3'038'526.70 entre le budget 2025 et les comptes 2025. Elles augmentent de CHF 368'099.32 par rapport aux comptes 2024.

Les participations et subventions cantonales augmentent de CHF 1'902'532.10 entre le budget et les comptes 2025 dont CHF 931'808.80 pour la participation pour le personnel enseignant, CHF 728'794.95 pour les régimes sociaux et CHF 224'516.90 pour les routes cantonales. La participation au financement des EMS augmente également de CHF 739'028.95.

Les principales diminutions de charges concernent la participation au bus interurbain de Martigny et au bus urbain périphérique pour CHF 190'208.18 ainsi que la subvention à l'IDIAP pour CHF 116'504.70. L'optimisation des courses du bus interurbain explique la diminution des coûts. En ce qui concerne la diminution de la subvention à l'IDIAP, le mandat de recherche a été repoussé à 2026.

Ces charges sont pour la grande majorité non maîtrisables et la Municipalité ne peut que prendre acte de ces variations sans pouvoir influencer le résultat des comptes. Il est à noter que le volume de ces dépenses concerne la plus grande partie du budget avec **37.50%** des coûts.

### **Charges extraordinaires (38)**

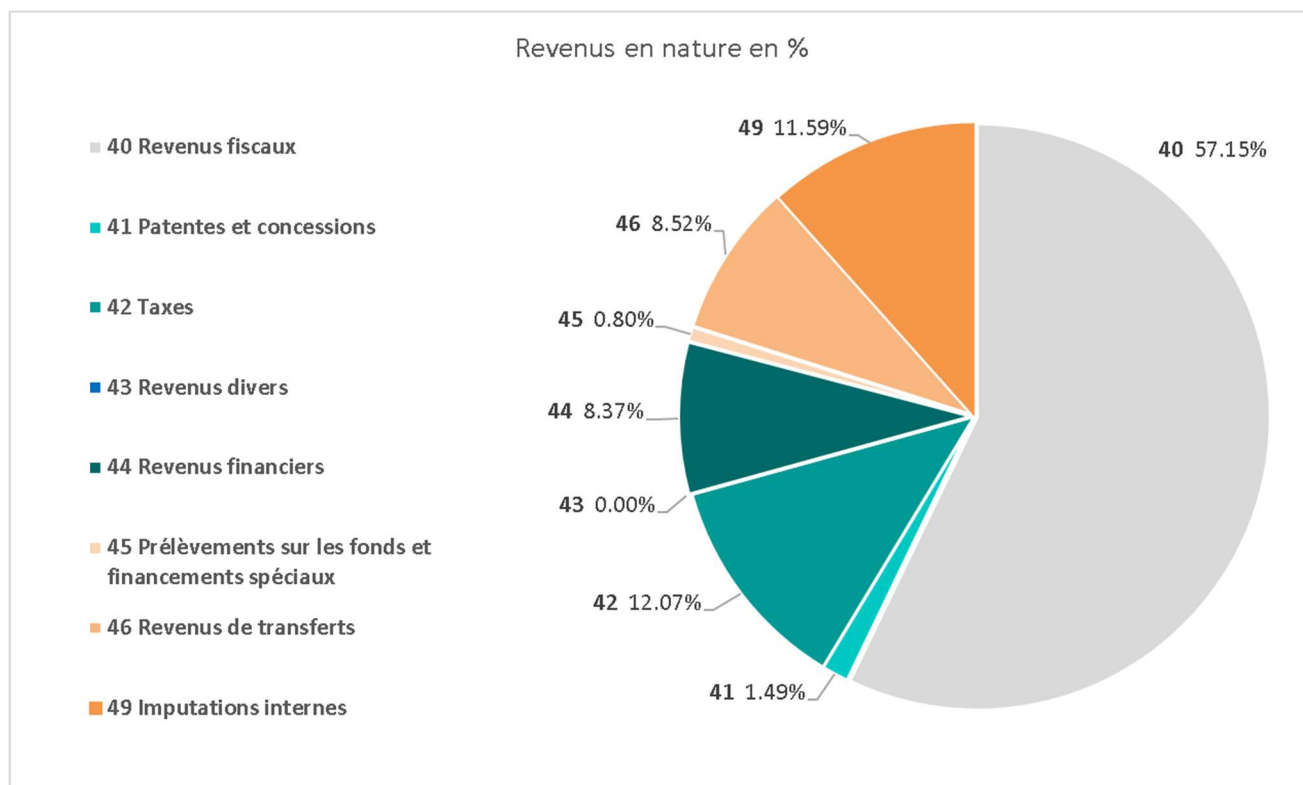
Les charges extraordinaires concernent l'attribution à la réserve de politique. Il n'y a pas eu d'attribution sur l'année 2025.

La réserve de politique budgétaire pourra être utilisée pour la couverture de futurs déficits du compte de résultats ou pour compenser des charges extraordinaires non budgétées.

### **Imputations internes (39)**

Les charges d'imputations internes augmentent de CHF 730'877.35 et sont compensées à l'identique par l'augmentation des recettes d'imputations internes. Ces charges et recettes servent à répartir des coûts afin que les charges de chaque Service reflètent la réalité économique. Elles n'ont aucune incidence sur le résultat du compte annuel. Concernant l'imputation des salaires, la ventilation est basée sur les heures effectives. Le budget se base sur la moyenne des heures des trois dernières années.

## Revenus d'exploitation



### Revenus fiscaux (40)

Les revenus fiscaux représentent plus de la moitié des recettes des comptes communaux. Pour les comptes 2025, ils participent à 57.15% des recettes. Les revenus fiscaux augmentent de CHF 4'008'600.23 entre le budget et les comptes 2025 et de CHF 1'749'715.27 par rapport aux comptes 2024.

L'augmentation des recettes provient principalement de l'impôt sur le revenu des personnes physiques. Le solde de la taxation 2023 a été supérieur aux projections établies lors du bouclage de l'exercice précédent. La progression des impôts 2024 et 2025 a été revue à la hausse lors de l'ajustement des provisions. Une augmentation importante des revenus de l'impôt à la source est également enregistrée sur l'exercice 2025 en comparaison des comptes 2024 et du budget 2025.

Les revenus fiscaux ont également été plus importants entre le budget et les comptes 2025 pour l'impôt sur les gains immobiliers, l'impôt sur les droits de mutations et pour l'impôt sur les successions et les donations pour un montant de CHF 1'311'186.65. Ces revenus supplémentaires ne sont pas prévisibles et la Municipalité ne peut que se réjouir de ces variations qui influencent de manière positive le résultat des comptes.

Au niveau des impôts sur les personnes morales, les comptes 2025 restent stables par rapport aux prévisions.

### Patentes et concessions (41)

Les revenus des patentes et concessions diminuent tant par rapport aux comptes 2024 qu'au budget 2025.

Le revenu de l'énergie gratuite diminue par rapport aux comptes 2024 en raison de la baisse des tarifs de l'énergie sur les marchés financiers. Le montant passe de CHF 374'099.97 en 2024 à CHF 272'830.14 pour un volume identique. Pour rappel l'énergie gratuite des Forces Motrices de Mauvoisin SA est comptabilisée dans le compte **8710.3120.11 Energie de restitution FMM SA** en charges dans le département **Services économiques** et elle est neutralisée par le compte **9500.4100.00 Energie gratuite** dans le département des **Finances et Impôts**. Cette méthode de

comptabilisation permet la récupération de la TVA dans les usines de turbinages. L'énergie gratuite provient de la perte de turbinage des Forces Motrices de Martigny-Bourg SA sur la retenue d'eau par les Forces Motrices de Mauvoisin SA.

Les redevances hydrauliques enregistrent également une diminution des recettes tant par rapport au budget qu'à l'année 2024. Les autres revenus restent stables.

### **Taxes (42)**

Le montant du volume des taxes augmente de façon importante tant entre le budget 2025 que les comptes 2024.

Les variations importantes entre les comptes et le budget 2025 proviennent des revenus du Service intercommunal de la curatelle pour CHF 100'672.30 et du changement de méthode de comptabilisation des taxes sur les déchets carnés pour CHF 100'093.77.

Durant l'année 2025, les indemnités journalières maladie et accidents pour nos collaboratrices et collaborateurs ont également été plus importantes que le montant budgété pour CHF 495'133.55.

Il est également à relever la diminution des taxes de base sur l'épuration par rapport au budget 2025. Cependant, les taxes sont stables par rapport aux comptes 2024. Les comptes 2025 enregistrent pour la première fois les recettes concernant la taxe de base sur les eaux pluviales pour un montant de CHF 326'880.05.

Au niveau de l'énergie, les ventes d'énergie solaire et thermique augmentent de CHF 108'430.15. En revanche la vente d'énergie des usines de turbinage diminue de CHF 115'679.09 et la vente de l'énergie de l'usine des FMFB diminue également de CHF 197'847.03 par rapport au budget 2025.

### **Revenus divers (43)**

Les revenus divers concernent le prélèvement sur la provision du projet de 3<sup>ème</sup> correction du Rhône. Il n'y a pas eu de prélèvement sur l'exercice 2025.

### **Revenus financiers (44)**

Les revenus financiers augmentent entre le budget et les comptes 2025. Les locations des immeubles et des terrains du patrimoine financier augmentent de CHF 335'099.40. L'augmentation concerne la location de l'Hôtel du Forum par l'Etat du Valais ainsi que la location des locaux de Ste Jeanne-Antide par l'Association du CO d'Octodure. Les intérêts des créances augmentent également de CHF 235'511.38. De plus, l'exercice 2025 enregistre une augmentation des dividendes des titres du patrimoine administratif pour CHF 176'244.65.

### **Prélèvements sur les fonds et financements spéciaux (45)**

L'augmentation des revenus des prélèvements sur les financements spéciaux concerne le Service du centre de ramassage des déchets et le prélèvement sur le fonds pour l'autonomie énergétique.

Le prélèvement sur le fonds pour l'autonomie énergétique correspond au solde de l'amortissement des panneaux photovoltaïques de la salle Versilia, l'UAPE Totem et le bâtiment B du CO selon décision du Conseil général.

### **Revenus de transferts (46)**

Les revenus de transfert correspondent à tous les dédommagements et subventions reçus par des collectivités publiques (Confédération, Canton, Communes et associations intercommunales). Les revenus des subventions de l'Etat du Valais augmentent tant par rapport aux comptes 2024 que du budget 2025. La principale augmentation concerne la participation de l'Etat du Valais pour le traitement des pneus sur les parcelles des Petits Chantons dans le cadre du dossier Frassa. Les subventions augmentent également pour le Service du feu ainsi que pour le CPS et l'aide sociale. La participation pour l'impôt sur les immeubles bâtis augmente également entre les comptes et le budget.

## Imputations internes (49)

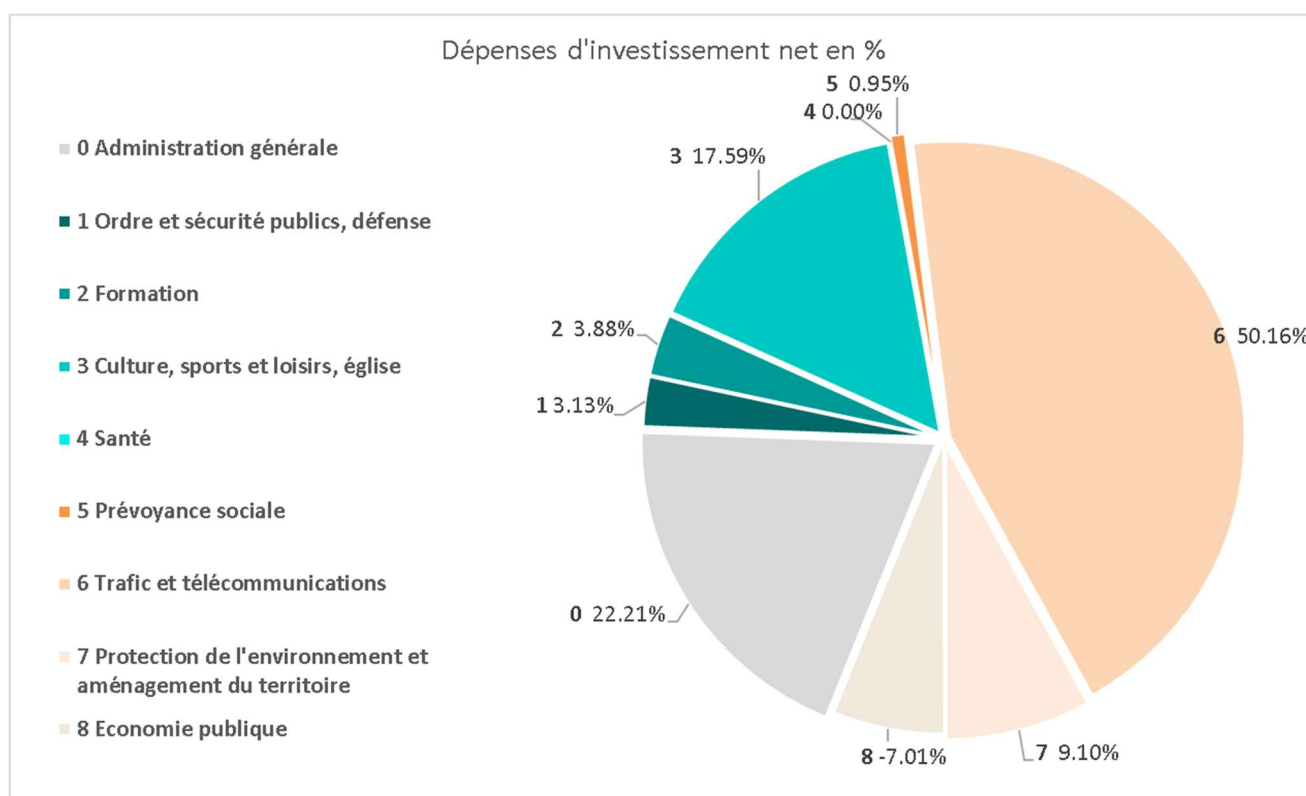
Les recettes d'imputations internes augmentent de CHF 730'877.35 et sont compensées à l'identique par l'augmentation des recettes d'imputations internes. Ces charges et recettes servent à répartir des coûts afin que les charges de chaque Service reflètent la réalité économique. Elles n'ont aucune incidence sur le résultat du compte annuel. Concernant l'imputation des salaires, la ventilation est basée sur les heures effectives. Le budget se base sur la moyenne des heures des trois dernières années.

## Investissements 2025

Aperçu du compte des investissements		Compte 2025	Budget 2025	Compte 2024
Dépenses	+ CHF	28 152 257.87	25 442 200.00	28 710 909.90
Recettes	- CHF	11 536 086.10	11 162 200.00	15 607 646.89
<b>Investissements nets</b>	= CHF	<b>16 616 171.77</b>	<b>14 280 000.00</b>	<b>13 103 263.01</b>
<b>Investissements nets (négatifs)</b>	= CHF	-	-	-

Au niveau du compte des investissements, les comptes 2025 sont supérieurs au budget 2025 et restent important en termes de volume. Le total net des investissements 2025 s'élève à **CHF 16'616'171.77** contre **CHF 14'280'000** pour le budget 2025.

La limite de l'activation des investissements se monte à CHF 50'000.



La majorité des dépenses concerne l'Administration générale, la Culture, les Sports et loisirs, l'Eglise ainsi que le Trafic et Télécommunications.

Au chapitre des principales dépenses, nous pouvons notamment citer :

### Administration générale

- Renforcement de l'infrastructure pour la sécurité informatique et la protection des données

- Fin des travaux de transformation des locaux de l'Ecole Club Migros pour l'aménagement d'une UAPE et des bureaux des RH
- Fin des travaux du Bâtiment des Vorziers pour le Centre de jeunesse et loisirs
- Rénovation de Sainte Jeanne-Antide pour la création de classes pour le CO d'Octodure

### **Sécurité publique**

- Fin des travaux de réaménagement des vestiaires du local du feu

### **Formation**

- Réaménagement de l'ancien bureau communal de Charrat en bibliothèque
- Etudes pour le nouveau complexe scolaire de la Bâtiaz
- Travaux de mise à niveau à l'Ecole de Ville C

### **Culture, sports et loisirs, église**

- Fin des travaux de l'étape 1 de la piscine municipale
- Rénovation de l'entrée principale du Stade d'Octodure
- Réfection du terrain de street hockey au Stade d'Octodure
- Remplacement d'arbres et de végétation
- Création d'un parc à chiens

### **Mobilité et voies de communications**

- Ouverture du passage inférieur à la Rue des Neuilles
- Fin des travaux de la Rue des Neuilles
- Fin des travaux de la Rue du Grand Verger
- Continuation des travaux de la Route de Chenevière
- Début des travaux de dépose minute à la Gare CFF Nord
- Travaux de mobilité à la Route Valais de cœur
- Début des travaux du Passage inférieur de la Maladière
- Début des travaux de la Rue de la Maladière
- Début des travaux de l'interface du HUB de Martigny-Croix
- Début des travaux du parking de la Place du Midi

### **Protection de l'environnement et aménagement du territoire**

- Poursuite des travaux sur les bâtiments de la STEP
- Poursuite de la mise à niveau du PGEE
- Poursuite des travaux de sécurisation des digues de la Dranse
- Poursuite des aménagements paysagers de la Dranse
- Poursuite des travaux de sécurisation de la route de Salvan
- Réaménagement de la Route de Féronde

### **Services économiques**

- Continuation des travaux à la source des Barnettes à Charrat
- Pose de photovoltaïques sur le bâtiment B du CO d'Octodure et sur le pavillon technique de la piscine

Au niveau du patrimoine financier, les comptes 2025 enregistrent des mouvements dans les objets suivants :

- Démolition de la villa Darbellay pour le parking de la Place du Midi
- Travaux d'accès dans la zone industrielle des Vorziers
- Travaux d'entretien dans le bâtiment de l'Hôtel du Forum
- L'achat d'une parcelle stratégique dans le secteur Pré Magnin

## Investissements pluriannuels

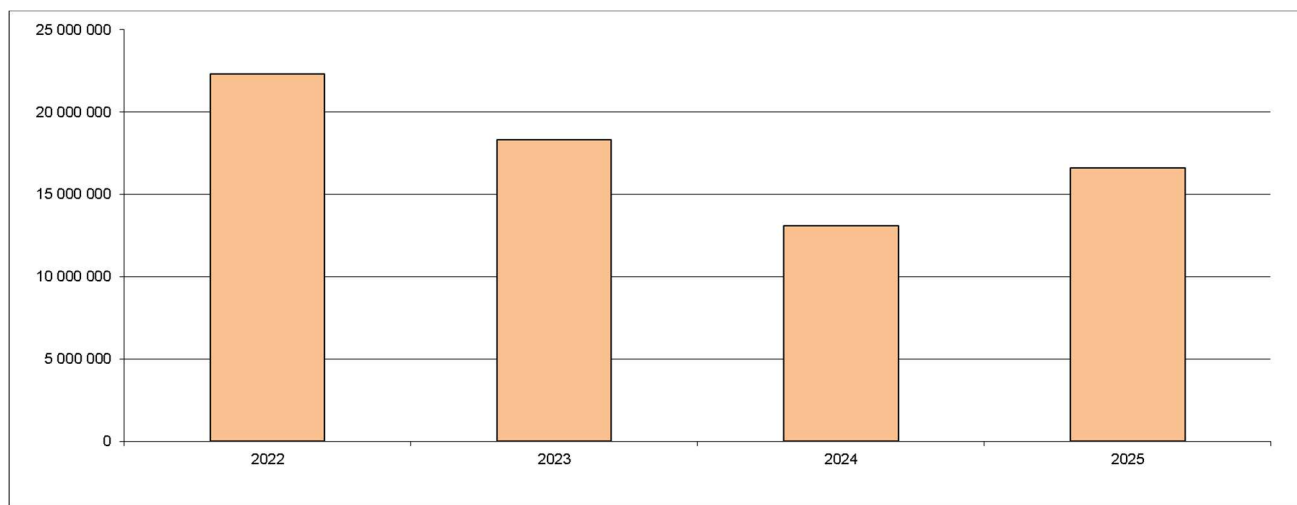
Les investissements pluriannuels sont présentés sous la forme de leur crédit d'engagement initial ainsi que des crédits complémentaires. Ils figurent dans le tableau ci-dessous :

Tableau des crédits d'engagements et complémentaires utilisés et encore disponibles pour le Conseil Municipal OGFCo, art. 81 et 82											
Libellé, ouvrage	Crédit initial			Crédit complémentaire				Crédit global	Crédit utilisé	Crédit disponible au 31.12.2025	Crédit valable jusqu'en
	Montant investissem ent	Organe compétent : décision du		Montant	Conseil Municipal décision du :	Montant	Conseil Général décision du :				
		Conseil Municipal	Conseil Général								
Rénovation de la piscine communale	8 500 000		05.12.2023					8 500 000	7 292 128	1 207 872	2031
Subvention d'investissements nouveau castel	12 200 000		05.12.2023					12 200 000	2 803 369	9 396 631	2031
PGEE les Chantons	2 700 000	12.10.2021						2 700 000	1 416 905	1 283 095	2029
Agrandissement déchetterie avec partenaire	1 600 000	11.10.2022						1 600 000	256 715	1 343 285	2030
Passage inférieur rue des Neuilles	5 000 000	11.10.2022						5 000 000	4 919 464	80 536	2027
Centre de loisirs	1 680 000	11.10.2022		320 000	28.03.2023			2 000 000	1 983 147	16 854	terminé
Transformation anciens locaux Ecole-Club Migros	5 200 000	11.10.2022						5 200 000	4 333 528	866 472	2030
Digitalisation - transformation numérique - nouvelles technologies	2 100 000	11.10.2022						2 100 000	619 280	1 480 720	2030
Ecole de Ville A	365 000	11.10.2022						365 000	184 175	180 825	2030
Aménagements paysagers de la Dranse	500 000	11.10.2022						500 000	427 831	72 169	2030
Place de Vison Charrat	250 000	11.10.2022						250 000	162 895	87 105	terminé
Nouveau complexe scolaire	1 200 000	01.10.2025						1 200 000	282 081	917 919	2030
Prolongement rue du Grand-Verger (route + égouts)	1 100 000	11.10.2022						1 100 000	1 094 571	5 429	terminé
Signalisation générale	240 000	05.09.2023						240 000	128 374	111 626	2031
Ecole de Ville B	280 000	03.10.2023						280 000	151 290	128 710	2031
Local du feu	250 000	03.10.2023		690 000	01.10.2024			940 000	544 374	395 626	2031
Patinoire	1 000 000	03.10.2023						1 000 000	931 320	68 680	terminé
Gare CFF Nord - dépose minute	250 000	03.10.2023						250 000	145 453	104 547	2031
Rue des Neuilles	1 500 000	03.10.2023		135 000	16.09.2025			1 635 000	1 323 119	311 881	2031
Agglo - Interface du HUB de Martigny-Croix	750 000	01.10.2024						750 000	166 120	583 880	2031
Parking Place du Midi	300 000	03.10.2023		300 000	11.03.2025			600 000	432 466	167 534	2031
Source des Barettes Charrat	250 000	03.10.2023						250 000	176 681	73 319	2031
Bureau RH	230 000	04.02.2025						230 000	180 717	49 283	terminé
Halle 110	120 000	01.10.2024						120 000	0	120 000	2032
Rénovation divers abris PC	100 000	01.10.2024						100 000	0	100 000	2032
Installation photovoltaïque école de Charrat	518 000	01.10.2024						518 000	0	518 000	2032
Route Valais de cœur	100 000	14.10.2025		260 000	31.03.2026			360 000	173 043	186 957	2032
Station de pompage Ancienne Pointe	100 000	01.10.2024						100 000	9 206	90 794	2032
Meunière du Mont et Meunière des Cèdres	500 000	01.10.2024						500 000	5 055	494 945	2032
Passage inférieur Rue de Maladière	980 000	01.10.2024		297 200	24.06.2025			1 277 200	972 090	305 110	2032

L'avancement de travaux peut influer sur les crédits budgétaires annuels qui seront mis à jour lors de l'établissement des budgets futurs. Les crédits disponibles au 31 décembre 2025 sont mentionnés.

Le graphique suivant présente l'évolution des investissements nets du patrimoine administratif depuis 2022 :

	2022	2023	2024	2025
INVESTISSEMENTS NETS	22'304'791	18'311'586	13'103'263	<b>16'616'172</b>

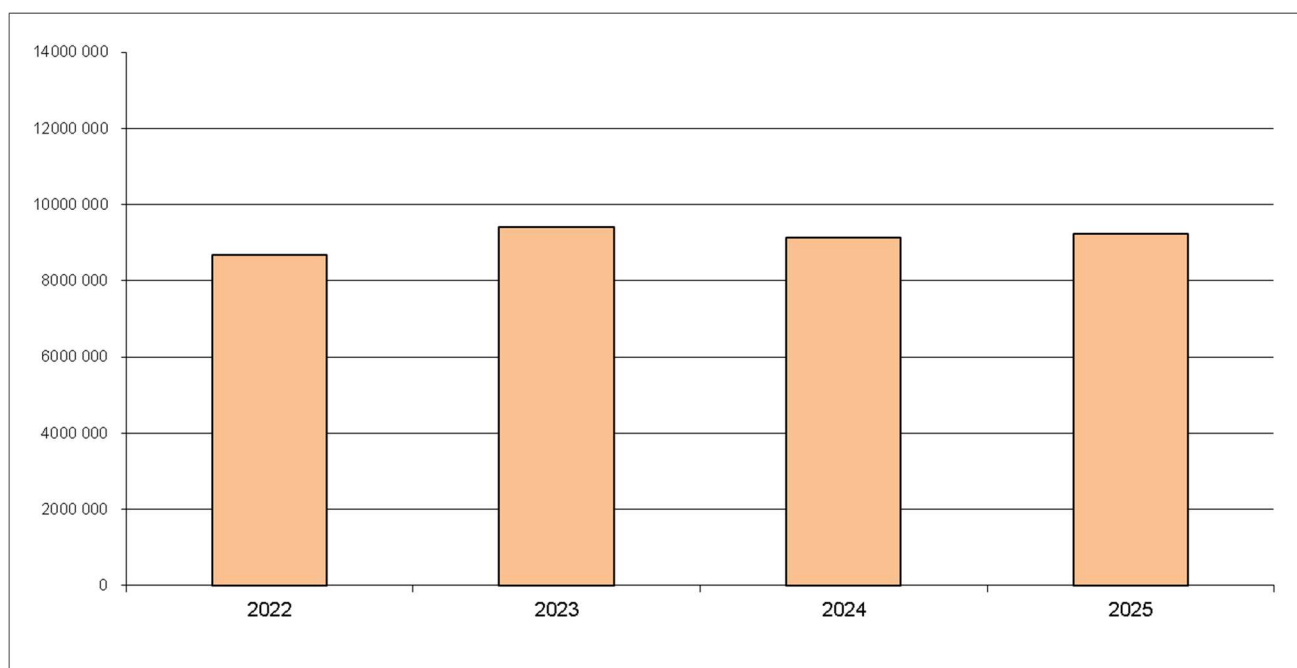


### Marge d'autofinancement

La marge d'autofinancement des comptes 2025 se monte à **CHF 9'232'242.20** contre **CHF 6'507'520** pour le budget 2025.

Le graphique suivant présente l'évolution de la marge d'autofinancement depuis 2022.

	2022	2023	2024	2025
MARGE AUTOFINANC. (MAF)	8'681'244	9'415'485	9'123'720	<b>9'232'242</b>



## Indicateurs financiers MCH2

Les indicateurs financiers ci-dessous sont mis à disposition des collectivités publiques. Ils portent principalement sur la problématique de l'endettement, du poids de la dette et de la capacité à faire face aux engagements et investissements.

### Taux d'endettement :

Ce ratio calcule la dette nette en % des revenus fiscaux. Il renseigne sur la part des revenus fiscaux qui seraient nécessaires pour amortir la dette nette. Le résultat de **38.5 %** est considéré comme **bon**.

### Degré d'autofinancement :

Ce ratio renseigne sur la part des investissements que la Ville de Martigny peut financer par ses propres moyens. Le résultat de **55.6 %** nous informe que plus de la moitié des investissements sont financés par la marge d'autofinancement.

### Part des charges d'intérêts :

Ce ratio compare le volume des intérêts nets à l'ensemble des revenus courants. Les revenus courants sont l'ensemble des revenus diminués des subventions à redistribuer (nature 47) et des imputations internes (nature 49). Le résultat de **1.7 %** est considéré comme **bon**.

### Dette brute par rapport aux revenus :

Ce ratio compare la dette brute par rapport aux revenus courants. Ce ratio renseigne sur le niveau de la dette par rapport à la capacité de la collectivité publique à générer des recettes. Le résultat de **167.5%** est considéré comme **mauvais**. Le volume important d'investissements de ces dernières années financés par des fonds étrangers influencent négativement cet indicateur malgré la hausse des recettes fiscales.

### Proportion des investissements :

Ce ratio compare les investissements bruts réalisés par rapport aux dépenses totales (dépenses courantes et d'investissements). Le résultat de **20.90%** dénote un **effort d'investissement élevé** de la Ville de Martigny.

### Part du service de la dette :

Ce ratio nous indique la part des revenus qui est absorbée par les charges d'intérêts nets et par les amortissements de patrimoine administratif. Plus la Commune investit et s'endette, plus ce taux se péjore. Le résultat de **9.2 %** est considéré comme une **charge acceptable**.

### Dette nette par habitant :

Ce ratio mesure l'importance de la dette par rapport au nombre d'habitants. Il s'élève à **CHF 1'306** ce qui est considéré comme un endettement **moyen**.

### Taux d'autofinancement :

Ce ratio informe sur la part des revenus courants qu'il nous reste pour financer les investissements. Le résultat de **7.9 %** est considéré comme **mauvais**. L'augmentation des recettes améliore légèrement le ratio en comparaison des comptes 2024. Toutefois, le montant de la marge d'autofinancement demeure faible par rapport au volume des revenus courants.

## Evolution des engagements, de l'endettement et du capital propre

### Evolution des engagements

La valeur des engagements (provisions incluses) au 31 décembre 2025, se monte à **CHF 225'259'996.46**.

L'évolution de la valeur des engagements au 31 décembre 2025 se détermine comme suit :

Engagements au 1 <sup>er</sup> janvier 2025	CHF	217'610'862.15
+ Variation des engagements courants	CHF	- 1'219'253.43
+ Variation des engagements financiers à court terme	CHF	- 8'500'000.00
+ Variation des passifs de régularisation	CHF	+ 841'777.41
+ Variation des provisions à court terme	CHF	- 4'414.64
- Variation des engagements financiers à long terme	CHF	+ 20'000'000.00
- Variation des provisions à long terme	CHF	- 3'468'975.03
- Variation des engagements envers les financements spéciaux	CHF	0.00
<b>Engagements au 31 décembre 2025</b>	<b>CHF</b>	<b>225'259'996.46</b>

### Evolution de l'endettement net I du compte administratif

L'endettement net I du compte administratif au 31 décembre 2025 présente un solde de **CHF 29'054'330.05**.

L'évolution de l'endettement au 31 décembre 2025 se détermine comme suit :

Endettement net I au 1 <sup>er</sup> janvier 2025	CHF	21'670'400.48
+ Insuffisance de financement des comptes 2025	CHF	7'383'929.57
- Variation des engagements envers les financements spéciaux	CHF	0.00
<b>Endettement au 31 décembre 2025</b>	<b>CHF</b>	<b>29'054'330.05</b>

L'endettement par habitant passe ainsi de **CHF 996** au 1<sup>er</sup> janvier 2025 à **CHF 1'306** au 31 décembre 2025. Cet endettement est considéré comme **moyen** selon les indicateurs de l'Etat du Valais.

### Evolution de la fortune

La fortune figurant au bilan au 31 décembre 2025, se monte à **CHF 44'986'889.38**.

L'évolution de la fortune au 31 décembre 2025 se présente comme suit :

Fortune au 1 <sup>er</sup> janvier 2025	CHF	44'874'626.01
+ Excédent de revenus du compte de résultats 2025	CHF	+ 112'263.37
<b>Fortune au 31 décembre 2025</b>	<b>CHF</b>	<b>44'986'889.38</b>

L'exercice 2025 n'enregistre aucune attribution à la réserve de politique budgétaire. Le montant de la réserve de politique budgétaire est de CHF 6'515'000.- au 31 décembre 2025.

### 3. EVOLUTION DU PERSONNEL

EFFECTIF DU PERSONNEL - RESULTAT		FIXE 2025		FIXE 2024	
		Nombre	EPT	Nombre	EPT
<b>ADMINISTRATION GENERALE</b>					
CONSEIL GENERAL	0110				
BUREAUX ELECTORAUX	0111				
CONSEIL MUNICIPAL	0120				
ADMINISTRATION DES FINANCES ET CONTRIBUTIONS	0210	12	10.98	12	10.88
COMMUNICATION ET INFORMATIQUE	0220	6	6.43	5	5.43
CHANCELLERIE	0221	11	9.27	10	7.67
BÂTIMENTS ET CONSTRUCTIONS	0223	11	9.74	11	9.44
BÂTIMENTS ADMINISTRATIFS	0290	3	3.00	3	3.00
<b>TOTAL ADMINISTRATION GENERALE</b>		<b>43</b>	<b>39.42</b>	<b>41</b>	<b>36.42</b>
<b>SECURITE PUBLIQUE</b>					
POLICE MUNICIPALE	1110	32	30.40	31	30.40
JUGE ET VICE-JUGE DE COMMUNE - <i>Secrétariat</i>	1201			1	0.60
AUTORITE DE PROTECTION DE L'ENFANT ET DE L'ADULTE	1220				
TRIBUNAL DE POLICE	1290				
OFFICE DE LA POPULATION - ACCUEIL CITOYEN	1400	8	6.00	8	6.00
REGISTRE FONCIER, GEOMETRE, CADASTRE	1401				
SERVICE DU FEU, ORGANISATION INTERCOMMUNALE	1510	5	5.00	5	4.00
PROTECTION CIVILE	1620				
<b>TOTAL SECURITE PUBLIQUE</b>		<b>45</b>	<b>41.40</b>	<b>45</b>	<b>41.00</b>
<b>FORMATION</b>					
ADMINISTRATION ET ECONOMAT	2120	7	6.10	6	6.26
COURS SPECIAUX - COURS D'APPUI	2123	6	2.25	6	3.51
BIBLIOTHEQUE SCOLAIRE	2126				
SPORTS FACULTATIFS	2127	1	0.30	1	0.30
CO D'OCTODURE	2130	1	1.00	1	1.00
BATIMENTS SCOLAIRES	2170	3	3.00	3	3.00
CENTRE PEDAGOGIQUE SPECIALISE	2200	2	1.50	3	2.50
FORMATION PROFESSIONNELLE INITIALE	2300				
<b>TOTAL FORMATION</b>		<b>20</b>	<b>14.15</b>	<b>20</b>	<b>16.57</b>
<b>CULTURE, SPORT, LOISIRS, EGLISE</b>					
AFFAIRES CULTURELLES	3100	5	3.45	5	3.45
MEDIATHEQUE - BIBLIOTHEQUE	3210	7	5.50	7	5.50
MAISON DE LA MUSIQUE	3230	1	0.30	1	0.30
SERVICE DES SPORTS	3410	12	10.25	12	10.25
<b>TOTAL CULTURE, SPORT, LOISIRS, EGLISE</b>		<b>25</b>	<b>19.50</b>	<b>25</b>	<b>19.50</b>
<b>PREVOYANCE SOCIALE</b>					
AGENCE COMMUNALE AVS	5310	1	0.60	1	0.60
COORDINATION DE LA PETITE ENFANCE	5450	1	0.80	1	0.80
SERVICE INTERCOMMUNAL DE LA CURATELLE	5452	21	18.55	21	18.35
DELEGUEE ET AFFAIRES SOCIALES	5790	2	0.90	2	0.90
INTEGRATION ENFANTS-FAMILLE	5791	4	2.40	4	2.30
<b>TOTAL PREVOYANCE SOCIALE</b>		<b>29</b>	<b>23.25</b>	<b>29</b>	<b>22.95</b>
<b>MOBILITE ET VOIES DE COMMUNICATIONS</b>					
BUREAU ADMINISTRATIF ET TECHNIQUE	6150	7	6.75	7	6.25
SERVICE D'EXPLOITATION	6152	57	55.00	56	53.40
<b>TOTAL MOBILITE ET VOIES DE COMMUNICATIONS</b>		<b>64</b>	<b>61.75</b>	<b>63</b>	<b>59.65</b>
<b>ENVIRONNMENT ET AMENAGEMENT DU TERRITOIRE</b>					
STEP ET EGOITS	7200	2	1.50	2	1.50
CENTRE RAMASSAGE DES DECHETS	7301	4	3.49	4	3.49
NATURE ET PAYSAGE	7500	2	1.50	2	1.50
<b>TOTAL ENVIRONNMENT ET AMENAGEMENT DU TERRITOIRE</b>		<b>8</b>	<b>6.49</b>	<b>8</b>	<b>6.49</b>
<b>SERVICES ECONOMIQUES</b>					
PROMOTION ECONOMIQUE	8500	2	1.20	1	0.60
<b>TOTAL SERVICES ECONOMIQUES</b>		<b>2</b>	<b>1.20</b>	<b>1</b>	<b>0.60</b>
<b>FINANCES ET IMPOTS</b>					
BATIMENTS DU PATRIMOINE FINANCIER	9630				
<b>TOTAL FINANCES ET IMPOTS</b>		<b>0</b>	<b>0.00</b>	<b>0</b>	<b>0.00</b>
<b>TOTAL GENERAL</b>		<b>236</b>	<b>207.16</b>	<b>232</b>	<b>203.18</b>

L'évolution de l'effectif du personnel communal se manifeste de la manière suivante :

### **Administration générale**

#### **0210**

- Augmentation du taux d'activité du Responsable de la Caisse municipale de 10 %
- Transfert du Chef de Service des finances (Secrétaire municipal)

#### **0220**

- Engagement d'un administrateur système et réseaux junior à 100 %

#### **0221**

- Engagement d'une Spécialiste RH à 80 %
- Engagement d'une Réceptionniste-Secrétaire à la Chancellerie à 100 %
- Baisse du taux d'activité d'une Collaboratrice à la Chancellerie de 20 %
- Départ de la Secrétaire municipale à 100 %
- Engagement d'un Secrétaire municipal à 100 %

#### **0223**

- Baisse du taux d'activité d'une Secrétaire spécifique aux Services techniques de 10 %
- Départ d'une Secrétaire spécifique aux Services techniques à 70 %
- Engagement d'une Secrétaire spécifique aux Services techniques à 100 %
- Augmentation du taux d'activité d'un Collaborateur service édilité et travaux publics de 10 %
- Départ à la retraite du Contrôleur des bâtiments PCi à 100 %

### **Sécurité publique**

#### **1110**

- Départ d'un Assistant de Sécurité publique à 100 %
- Engagement d'un Assistant de Sécurité publique à 100 %

#### **1201**

- Départ de la Secrétaire du Juge de Commune à 60 %

#### **1510**

- Départ à la retraite d'un Collaborateur Secrétaire au Service du feu et Responsable des assurances à 50 %
- Départ d'une Secrétaire du Service du feu à 50 %
- Engagement d'un Quartier-maître / sapeur-pompier à 100 %
- Départ d'un Responsable du matériel du Service du feu à 100 %
- Engagement d'un Logisticien responsable du matériel du Service du feu et sapeur-pompier à 100%
- Engagement d'un Adjoint et remplaçant du Commandant, Responsable de la Sécurité à 100 %
- Transfert d'un Collaborateur du Service du feu à la Déchetterie à 100 %
- Engagement d'un Coordinateur de formation / sapeur-pompier à 100 %

## **Formation**

### **2120**

- Augmentation du taux d'activité de deux Adjointes de direction de 34.5 %
- Engagement d'une Adjointe de direction, orientation AC&M à 75 %
- Engagement d'un Adjoint de direction, orientation numérique à 75 %, à la suite du départ du titulaire à 100 %
- Départ d'un Adjoint de Direction, orientation numérique à 100 %

### **2123**

- Départ à la retraite d'un Animateur auxiliaire en éducation musicale à 85 %
- Engagement d'un Animateur auxiliaire en éducation musicale à 20 %
- Baisse du taux d'activité d'une Enseignante ACM à 50 %
- Baisse du taux d'activité d'une Animatrice en éducation musicale de 15 %
- Baisse du taux d'activité d'une Maîtresse de sports de 10 %

### **2127**

- Départ à la retraite d'un Collaborateur au secteur soutien aux familles et sports facultatif à 30 %
- Engagement d'un Collaborateur responsable des activités sportives facultatives à 30 %

### **2170**

- Départ à la retraite du Chauffeur des écoles et auxiliaire de conciergerie à 100 %
- Transfert d'un Employé de la Déchetterie pour le poste de Chauffeur professionnel des écoles et auxiliaire de conciergerie à 100 %

## **Prévoyance sociale**

### **5452**

- Départ de deux Curatrices à 160 %
- Engagement de deux Curateurs à 190 %
- Baisse du taux d'activité d'une Collaboratrice administrative de 10 %

### **5791**

- Augmentation du taux d'activité du Délégué à l'intégration de 10 %
- Départ à la retraite du Collaborateur au Service de l'intégration des familles à 50 %
- Engagement d'un Intervenant pour les enfants et les familles à 50 %

## **Mobilité et voies de communications**

### **6150**

- Départ de la Déléguée au développement durable à 40 %
- Engagement d'une Responsable secteur environnement et cours d'eau à 90 %
- Départ d'une Secrétaire spécifique environnement et constructions à 100 %
- Engagement d'une Secrétaire spécifique environnement et cours d'eau à 100 %

**6152**

- Départ à la retraite d'un Ouvrier d'exploitation campagne, cours d'eau et forêts à 100 %
- Engagement d'un Ouvrier d'exploitation campagne, cours d'eau et forêts à 100 %
- Départ à la retraite d'un Ouvrier d'exploitation voirie générale à 100 %
- Engagement d'un Ouvrier d'exploitation voirie générale à 100 %
- Augmentation du taux d'activité d'un Horticulteur-paysagiste de 60 %

**Environnement et voies de communications****7301**

- Transfert d'un Collaborateur du Service du feu au Service de la déchetterie à 100 %
- Transfert d'un Collaborateur du Service de la déchetterie au Service des Ecoles à 100 %

**Services économiques****8500**

- Engagement d'un Responsable de la Promotion économique à 100 %
- Transfert d'une Collaboratrice LHR et promotion économique au Service du feu à 60 %
- Nomination d'une Collaboratrice de la Chancellerie au secrétariat de la Promotion économique à 20 %

EFFECTIF DU PERSONNEL - RESULTAT		AUXILIAIRE 2025		AUXILIAIRE 2024	
		Nombre	EPT	Nombre	EPT
<b>ADMINISTRATION GENERALE</b>					
CONSEIL GENERAL	0110				
BUREAUX ELECTORAUX	0111				
CONSEIL MUNICIPAL	0120				
ADMINISTRATION DES FINANCES ET CONTRIBUTIONS	0210				
COMMUNICATION ET INFORMATIQUE	0220				
CHANCELLERIE	0221	12	0.48	10	0.64
BÂTIMENTS ET CONSTRUCTIONS	0223				
BÂTIMENTS ADMINISTRATIFS	0290	46	7.46	40	7.73
<b>TOTAL ADMINISTRATION GENERALE</b>		<b>58</b>	<b>7.94</b>	<b>50</b>	<b>8.37</b>
<b>SECURITE PUBLIQUE</b>					
POLICE MUNICIPALE	1110			1	0.15
JUGE ET VICE-JUGE DE COMMUNE	1201	3	0.69	2	0.77
AUTORITE DE PROTECTION DE L'ENFANT ET DE L'ADULTE	1220				
TRIBUNAL DE POLICE	1290			1	0.07
OFFICE DE LA POPULATION - ACCUEIL CITOYEN	1400				
REGISTRE FONCIER, GEOMETRE, CADASTRE	1401				
SERVICE DU FEU, ORGANISATION INTERCOMMUNALE	1510	1	0.25	1	0.64
PROTECTION CIVILE	1620				
<b>TOTAL SECURITE PUBLIQUE</b>		<b>4</b>	<b>0.94</b>	<b>5</b>	<b>1.63</b>
<b>FORMATION</b>					
ADMINISTRATION ET ECONOMAT	2120	5	0.45	3	0.09
COURS SPECIAUX - COURS D'APPUI	2123	39	1.32	36	1.23
BIBLIOTHEQUE SCOLAIRE	2126	6	0.46	4	0.46
SPORTS FACULTATIFS	2127	77	0.31	59	0.30
CO D'OCTODURE	2130	20	3.58	22	3.29
BATIMENTS SCOLAIRES	2170	34	7.25	31	7.22
CENTRE PEDAGOGIQUE SPECIALISE	2200	83	13.55	74	9.77
FORMATION PROFESSIONNELLE INITIALE	2300	20	0.28	18	0.34
<b>TOTAL FORMATION</b>		<b>284</b>	<b>27.21</b>	<b>247</b>	<b>22.70</b>
<b>CULTURE, SPORT, LOISIRS, EGLISE</b>					
AFFAIRES CULTURELLES	3100	2	0.25	3	0.08
MEDIATHEQUE - BIBLIOTHEQUE	3210	1	0.14	1	0.03
MAISON DE LA MUSIQUE	3230				
SERVICE DES SPORTS	3410	19	3.34	18	2.65
<b>TOTAL CULTURE, SPORT, LOISIRS, EGLISE</b>		<b>22</b>	<b>3.73</b>	<b>22</b>	<b>2.76</b>
<b>PREVOYANCE SOCIALE</b>					
AGENCE COMMUNALE AVS	5310				
COORDINATION DE LA PETITE ENFANCE	5450				
SERVICE INTERCOMMUNAL DE LA CURATELLE	5452				
DELEGUEE ET AFFAIRES SOCIALES	5790				
INTEGRATION ENFANTS-FAMILLE	5791	20	1.29	22	1.41
<b>TOTAL PREVOYANCE SOCIALE</b>		<b>20</b>	<b>1.29</b>	<b>22</b>	<b>1.41</b>
<b>MOBILITE ET VOIES DE COMMUNICATIONS</b>					
BUREAU ADMINISTRATIF ET TECHNIQUE	6150	2	0.52	2	0.77
SERVICE D'EXPLOITATION	6152	38	3.29	32	3.67
<b>TOTAL MOBILITE ET VOIES DE COMMUNICATIONS</b>		<b>40</b>	<b>3.81</b>	<b>34</b>	<b>4.44</b>
<b>ENVIRONNMENT ET AMENAGEMENT DU TERRITOIRE</b>					
STEP ET EGOITS	7200				
CENTRE RAMASSAGE DES DECHETS	7301				
NATURE ET PAYSAGE	7500				
<b>TOTAL ENVIRONNMENT ET AMENAGEMENT DU TERRITOIRE</b>		<b>0</b>	<b>0.00</b>	<b>0</b>	<b>0.00</b>
<b>SERVICES ECONOMIQUES</b>					
PROMOTION ECONOMIQUE	8500				
<b>TOTAL SERVICES ECONOMIQUES</b>		<b>0</b>	<b>0.00</b>	<b>0</b>	<b>0.00</b>
<b>FINANCES ET IMPOTS</b>					
BATIMENTS DU PATRIMOINE FINANCIER	9630				
<b>TOTAL FINANCES ET IMPOTS</b>		<b>0</b>	<b>0.00</b>	<b>0</b>	<b>0.00</b>
<b>TOTAL GENERAL</b>		<b>428</b>	<b>44.92</b>	<b>380</b>	<b>41.31</b>



# Résultats



Aperçu du compte annuel		Compte 2024		Budget 2025		Compte 2025	
Compte de résultats		Charges	Revenus	Charges	Revenus	Charges	Revenus
Total des charges (amortissements inclus)	131 253 232.08		127 914 410.00		131 880 787.86		
Total des revenus		131 640 153.21		124 937 230.00		131 993 051.23	
<b>Excédent de revenus</b>	<b>386 921.13</b>		-		<b>112 263.37</b>		
<b>Excédent de charges</b>		-		<b>2 977 180.00</b>		-	
<b>Total</b>	<b>131 640 153.21</b>	<b>131 640 153.21</b>	<b>127 914 410.00</b>	<b>127 914 410.00</b>	<b>131 993 051.23</b>	<b>131 993 051.23</b>	
Compte des investissements		Dépenses	Recettes	Dépenses	Recettes	Dépenses	Recettes
Total des dépenses reportées au bilan	28 710 909.90		25 442 200.00		28 152 257.87		
Total des recettes reportées au bilan		15 607 646.89		11 162 200.00		11 536 086.10	
<b>Investissements nets 3)</b>		<b>13 103 263.01</b>		<b>14 280 000.00</b>		<b>16 616 171.77</b>	
<b>Total</b>	<b>28 710 909.90</b>	<b>28 710 909.90</b>	<b>25 442 200.00</b>	<b>25 442 200.00</b>	<b>28 152 257.87</b>	<b>28 152 257.87</b>	
Financement							
Report des investissements nets	13 103 263.01		14 280 000.00		16 616 171.77		
Report des amortissements planifiés du patrimoine administratif		11 086 944.46		8 938 900.00		8 676 088.77	
Report attributions aux fonds et financements spéciaux		1 259 848.90		1 501 400.00		1 440 592.21	
Report prélèvements sur les fonds et financements spéciaux	4 911 894.04		955 600.00		1 056 702.15		
Report réévaluation prêts du PA		-		-		50 000.00	
Report réévaluation des participations du PA		1 900.00		-		10 000.00	
Report attributions au capital propre		1 300 000.00		-		-	
Report réévaluation du PA	-		-		-		
Report prélèvements sur le capital propre	-		-		-		
Excédent de revenus du compte de résultats		386 921.13		-		112 263.37	
Excédent de charges du compte de résultats		-	2 977 180.00		-		
<b>Excédent de financement</b>		-	-		-		
<b>Insuffisance de financement</b>		<b>3 979 542.56</b>		<b>7 772 480.00</b>		<b>7 383 929.57</b>	
<b>Total</b>	<b>18 015 157.05</b>	<b>18 015 157.05</b>	<b>18 212 780.00</b>	<b>18 212 780.00</b>	<b>17 672 873.92</b>	<b>17 672 873.92</b>	
Modification du capital							
Report de l'excédent de financement		-		-		-	
Report de l'insuffisance de financement	3 979 542.56		7 772 480.00		7 383 929.57		
Report des dépenses d'investissement au bilan		28 710 909.90		25 442 200.00		28 152 257.87	
Report des recettes d'investissement au bilan	15 607 646.89		11 162 200.00		11 536 086.10		
Report des amortissements planifiés du patrimoine administratif	11 086 944.46		8 938 900.00		8 676 088.77		
Report réévaluation prêts du PA		-		-		50 000.00	
Report réévaluation des participations du PA		1 900.00		-		10 000.00	
Report attributions aux fonds et financements spéciaux capitaux tiers		-		-		-	
Report réévaluation du PA		-		-		-	
Report prélèvements sur les fonds et financements spéciaux capitaux tiers		66 584.00		50 000.00		-	
<b>Augmentation du capital propre</b>		-	-		<b>496 153.43</b>		
<b>Diminution du capital propre</b>		<b>1 898 540.01</b>		<b>2 381 380.00</b>		-	
<b>Total</b>	<b>30 676 033.91</b>	<b>30 676 033.91</b>	<b>27 873 580.00</b>	<b>27 873 580.00</b>	<b>28 152 257.87</b>	<b>28 152 257.87</b>	

## Aperçu du compte de résultats et investissements

Compte  
2024Budget  
2025Compte  
2025

## Compte de résultats

Compte de résultats				
<b>Résultat avant amortissements comptables</b>				
Charges financières	- CHF	117 604 538.72	117 474 110.00	121 704 106.88
Revenus financiers	+ CHF	126 728 259.17	123 981 630.00	130 936 349.08
<b>Marge d'autofinancement (négative)</b>	= CHF	-	-	-
<b>Marge d'autofinancement</b>	= CHF	<b>9 123 720.45</b>	<b>6 507 520.00</b>	<b>9 232 242.20</b>
<b>Résultat après amortissements comptables</b>				
Marge d'autofinancement (négative)	- CHF	-	-	-
Marge d'autofinancement	+ CHF	9 123 720.45	6 507 520.00	9 232 242.20
Amortissements planifiés	- CHF	11 086 944.46	8 938 900.00	8 676 088.77
Attributions aux fonds et financements spéciaux	- CHF	1 259 848.90	1 501 400.00	1 440 592.21
Prélèvements sur les fonds et financements spéciaux	+ CHF	4 911 894.04	955 600.00	1 056 702.15
Réévaluations des prêts du PA	- CHF	-	-	50 000.00
Réévaluations des participations du PA	- CHF	1 900.00	-	10 000.00
Attributions au capital propre	- CHF	1 300 000.00	-	-
Réévaluations PA	+ CHF	-	-	-
Prélèvements sur le capital propre	+ CHF	-	-	-
<b>Excédent de charges</b>	= CHF	-	<b>2 977 180.00</b>	-
<b>Excédent de revenus</b>	= CHF	<b>386 921.13</b>	-	<b>112 263.37</b>

## Compte des investissements

Dépenses	+ CHF	28 710 909.90	25 442 200.00	28 152 257.87
Recettes	- CHF	15 607 646.89	11 162 200.00	11 536 086.10
<b>Investissements nets</b>	= CHF	<b>13 103 263.01</b>	<b>14 280 000.00</b>	<b>16 616 171.77</b>
<b>Investissements nets (négatifs)</b>	= CHF	-	-	-

## Financement

Marge d'autofinancement (négative)	- CHF	-	-	-
Marge d'autofinancement	+ CHF	9 123 720.45	6 507 520.00	9 232 242.20
Investissements nets	- CHF	13 103 263.01	14 280 000.00	16 616 171.77
Investissements nets (négatifs)	+ CHF	-	-	-
<b>Insuffisance de financement</b>	= CHF	<b>3 979 542.56</b>	<b>7 772 480.00</b>	<b>7 383 929.57</b>
<b>Excédent de financement</b>	= CHF	-	-	-

Compte de résultats échelonné		Compte 2024	Budget 2025	Compte 2025
<b>Charges d'exploitation</b>				
30 Charges de personnel	CHF	29 264 313.04	30 686 700.00	29 625 116.91
31 Charges de biens et services et autres charges d'exploitation	CHF	24 305 804.91	22 988 600.00	24 191 502.93
33 Amortissements du patrimoine administratif	CHF	7 114 017.61	8 049 000.00	7 878 671.63
35 Attributions aux fonds et financements spéciaux	CHF	1 259 848.90	1 501 400.00	1 440 592.21
36 Charges de transferts	CHF	49 090 437.38	46 378 010.00	49 458 536.70
37 Subventions redistribuées	CHF	-	-	-
<b>Total des charges d'exploitation</b>	CHF	<b>111 034 421.84</b>	<b>109 603 710.00</b>	<b>112 594 420.38</b>
<b>Revenus d'exploitation</b>				
40 Revenus fiscaux	CHF	73 688 884.96	71 430 000.00	75 438 600.23
41 Patentes et concessions	CHF	2 285 911.90	2 160 000.00	1 967 780.54
42 Taxes	CHF	15 524 738.27	15 191 000.00	15 934 494.55
43 Revenus divers	CHF	161 282.85	100 000.00	-
45 Prélèvements sur les fonds et financements spéciaux	CHF	4 911 894.04	955 600.00	1 056 702.15
46 Revenus de transferts	CHF	9 774 392.73	10 059 800.00	11 243 699.71
47 Subventions à redistribuer	CHF	-	-	-
<b>Total des revenus d'exploitation</b>	CHF	<b>106 347 104.75</b>	<b>99 896 400.00</b>	<b>105 641 277.18</b>
<b>R1 Résultat provenant de l'activité d'exploitation</b>		<b>-4 687 317.09</b>	<b>-9 707 310.00</b>	<b>-6 953 143.20</b>
34 Charges financières	CHF	3 821 589.59	3 740 400.00	3 985 190.13
44 Revenus financiers	CHF	10 195 827.81	10 470 530.00	11 050 596.70
<b>R2 Résultat provenant de l'activité de financement</b>	CHF	<b>6 374 238.22</b>	<b>6 730 130.00</b>	<b>7 065 406.57</b>
<b>O1 Résultat provenant de l'activité opérationnelle (R1 + R2)</b>		<b>1 686 921.13</b>	<b>-2 977 180.00</b>	<b>112 263.37</b>
38 Charges extraordinaires	CHF	1 300 000.00	-	-
48 Revenus extraordinaires	CHF	-	-	-
<b>E1 Résultat provenant de l'activité extraordinaire</b>	CHF	<b>-1 300 000.00</b>	<b>-</b>	<b>-</b>
<b>Résultat total du compte de résultats (O1 + E1)</b>	CHF	<b>386 921.13</b>	<b>-2 977 180.00</b>	<b>112 263.37</b>

## Aperçu du bilan

Etat 31.12.2024

Etat 31.12.2025

1	Actif	280 482 413.67	288 627 701.41
	<b>Patrimoine financier</b>	<b>195 940 461.67</b>	<b>196 205 666.41</b>
100	Disponibilités et placements à court terme	6 163 081.87	1 666 389.99
101	Créances	29 304 083.22	30 393 967.28
102	Placements financiers à court terme	150 000.00	-
104	Actifs de régularisation	11 835 391.78	13 703 923.39
106	Marchandises, fournitures et travaux en cours	101 155.25	-
107	Placements financiers	832 640.00	807 565.00
108	Immobilisations corporelles du patrimoine financier	147 554 109.55	149 633 820.75
109	Créances envers les financements spéciaux et fonds des capitaux de tiers	-	-
	<b>Patrimoine administratif</b>	<b>84 541 952.00</b>	<b>92 422 035.00</b>
140	Immobilisations corporelles du patrimoine administratif	73 716 759.00	83 435 408.00
142	Immobilisations incorporelles	135 000.00	92 002.00
144	Prêts	7 103 800.00	5 556 600.00
145	Participation capital social	900 023.00	900 023.00
146	Subventions d'investissement	2 686 370.00	2 438 002.00
2	Passif	280 482 413.67	288 627 701.41
	<b>Capitaux de tiers</b>	<b>217 610 862.15</b>	<b>225 259 996.46</b>
200	Engagements courants	11 007 668.79	9 788 415.36
201	Engagements financiers à court terme	21 500 000.00	13 000 000.00
204	Passifs de régularisation	10 631 363.45	11 473 140.86
205	Provisions à court terme	193 208.25	188 793.61
206	Engagements financiers à long terme	152 650 000.00	172 650 000.00
208	Provisions à long terme	18 420 900.75	14 951 925.72
209	Engagements envers les financements spéciaux et fonds classés dans les capitaux de tiers	3 207 720.91	3 207 720.91
	<b>Capital propre</b>	<b>62 871 551.52</b>	<b>63 367 704.95</b>
29	Capital propre	62 871 551.52	63 367 704.95

Tableau de flux de trésorerie			Flux
	Diminution des actifs et augmentation des passifs	provenance des fonds (+)	
	Augmentation des actifs et diminution des passifs	emploi de fonds (-)	
	Résultat ordinaire du compte de résultats		112 263.37
	Résultat extraordinaire du compte de résultats		-
	Amortissements planifiés	+	8 676 088.77
	Attributions aux fonds et financements spéciaux	+	1 440 592.21
	Prélèvements sur les fonds et financements spéciaux	-	1 056 702.15
	Réévaluations des prêts du PA	+	50 000.00
	Réévaluations des participations du PA	+	10 000.00
	Attributions au capital propre	+	-
	Prélèvements sur le capital propre	-	-
<b>Flux de trésorerie provenant de l'activité opérationnelle et extraordinaire</b>			<b>9 232 242.20</b>
<b>Dépenses d'investissements</b>			
50	Immobilisations corporelles	-	27 408 518.83
51	Investissements pour le compte de tiers	-	-
52	Immobilisations incorporelles	-	130 689.90
54	Prêts	-	54 000.00
55	Participations et capital social	-	10 000.00
56	Propres subventions d'investissement	-	549 049.14
57	Subventions d'investissement redistribuées	-	-
<b>Recettes d'investissements</b>			
60	Transferts au patrimoine financier	+	7 350.00
61	Remboursements	+	-
62	Transferts d'immobilisations incorporelles	+	-
63	Subventions d'investissement acquises	+	9 977 536.10
64	Remboursement de prêts	+	1 551 200.00
65	Transferts de participations	+	-
66	Remboursement de subventions d'investissement propres	+	-
67	Subventions d'investissement à redistribuer	+	-
<b>Flux de trésorerie provenant de l'activité d'investissement</b>			<b>-16 616 171.77</b>
		<b>Etat 31.12.2024</b>	<b>Etat 31.12.2025</b>
100	Disponibilités et placements à court terme	6 163 081.87	1 666 389.99
101	Créances	29 304 083.22	30 393 967.28
102	Placements financiers à court terme	150 000.00	-
104	Actifs de régularisation	11 835 391.78	13 703 923.39
106	Marchandises, fournitures et travaux en cours	101 155.25	-
107	Placements financiers	832 640.00	807 565.00
108	Immobilisations corporelles du patrimoine financier	147 554 109.55	149 633 820.75
109	Créances envers les financements spéciaux et fonds des capitaux de tiers	-	-
200	Engagements courants	11 007 668.79	9 929 035.36
201	Engagements financiers à court terme	21 500 000.00	13 000 000.00
204	Passifs de régularisation	10 631 363.45	11 473 140.86
205	Provisions à court terme	193 208.25	48 173.61
206	Engagements financiers à long terme	152 650 000.00	172 650 000.00
208	Provisions à long terme	18 420 900.75	14 951 925.72
209	Engagements envers les financements spéciaux et fonds classés dans les capitaux de tiers	3 207 720.91	3 207 720.91
<b>Flux de trésorerie provenant de l'activité de financement</b>			<b>2 887 237.69</b>
29	Capital propre	62 871 551.52	63 367 704.95
<b>Variation des liquidités et placements à court terme</b>			<b>-4 496 691.88</b>
100	Disponibilités et placements à court terme	6 163 081.87	1 666 389.99

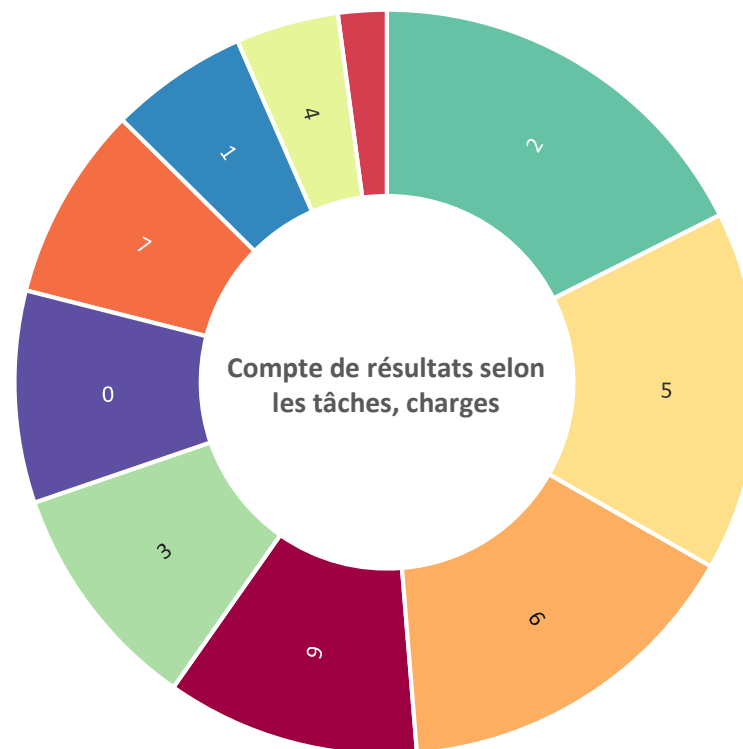
Compte de résultats selon les tâches	Compte 2024		Budget 2025		Compte 2025	
	Charges	Revenus	Charges	Revenus	Charges	Revenus
0 Administration générale	11 941 141.01	5 608 169.81	12 427 300.00	5 753 300.00	12 128 361.10	5 775 902.26
1 Ordre et sécurité publics, défense	7 557 743.84	2 797 469.95	7 824 400.00	2 543 000.00	7 911 890.89	2 995 363.53
2 Formation	21 552 335.45	3 134 727.66	22 064 100.00	3 145 800.00	23 194 796.57	3 462 404.14
3 Culture, sports et loisirs, église	13 098 548.04	1 704 287.90	13 073 210.00	1 615 020.00	13 253 389.27	1 736 537.55
4 Santé	5 304 215.30	-	4 940 100.00	-	5 877 330.55	-
5 Prévoyance sociale	19 092 441.22	5 375 194.45	19 740 900.00	5 350 400.00	20 633 586.12	5 692 433.35
6 Trafic et télécommunications	20 599 540.67	8 330 261.25	20 477 300.00	8 068 200.00	20 421 679.21	8 364 675.46
7 Protection de l'environnement et aménagement du territoire	10 451 933.40	8 847 124.17	10 660 800.00	8 918 500.00	11 168 683.16	9 482 240.96
8 Economie publique	6 309 801.05	6 345 603.78	3 187 400.00	2 720 000.00	2 793 251.21	2 436 030.31
9 Finances et impôts	15 345 532.10	89 497 314.24	13 518 900.00	86 823 010.00	14 497 819.78	92 047 463.67
<b>Total des charges et des revenus</b>	<b>131 253 232.08</b>	<b>131 640 153.21</b>	<b>127 914 410.00</b>	<b>124 937 230.00</b>	<b>131 880 787.86</b>	<b>131 993 051.23</b>
<b>Excédent de charges</b>		-		<b>2 977 180.00</b>		-
<b>Excédent de revenus</b>	<b>386 921.13</b>		-		<b>112 263.37</b>	

## Compte de résultats selon les tâches, charges

0	Administration générale	9.2%	12 128 361
1	Ordre et sécurité publics, défense	6.0%	7 911 891
2	Formation	17.6%	23 194 797
3	Culture, sports et loisirs, église	10.0%	13 253 389
4	Santé	4.5%	5 877 331
5	Prévoyance sociale	15.6%	20 633 586
6	Trafic et télécommunications	15.5%	20 421 679
7	Protection de l'environnement et aménagement du territoire	8.5%	11 168 683
8	Economie publique	2.1%	2 793 251
9	Finances et impôts	11.0%	14 497 820

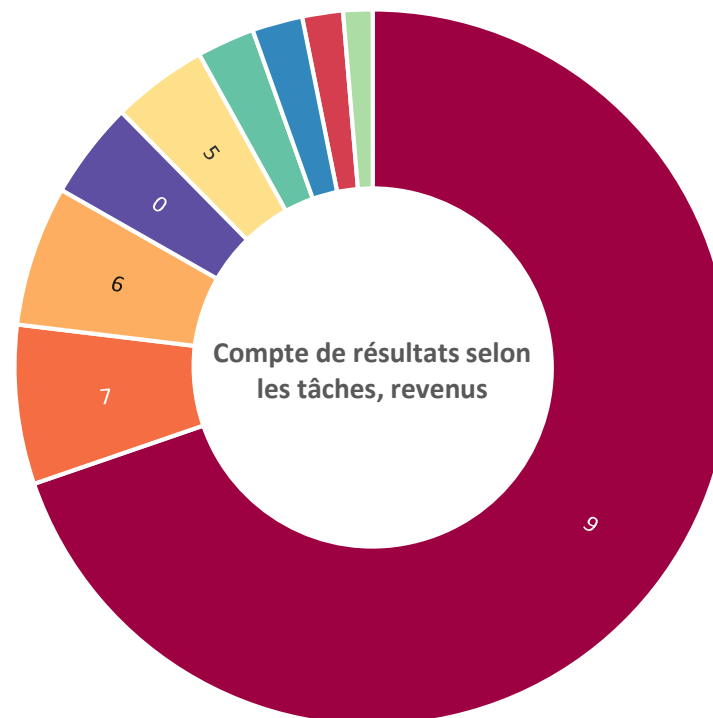
**Total**

**131 880 788**



## Compte de résultats selon les tâches, revenus

0	Administration générale	4.4%	5 775 902
1	Ordre et sécurité publics, défense	2.3%	2 995 364
2	Formation	2.6%	3 462 404
3	Culture, sports et loisirs, église	1.3%	1 736 538
4	Santé	0.0%	0
5	Prévoyance sociale	4.3%	5 692 433
6	Trafic et télécommunications	6.3%	8 364 675
7	Protection de l'environnement et aménagement du territoire	7.2%	9 482 241
8	Economie publique	1.8%	2 436 030
9	Finances et impôts	69.7%	92 047 464
<b>Total</b>			<b>131 993 051</b>



Compte de résultats selon les natures	Compte 2024		Budget 2025		Compte 2025	
	Charges	Revenus	Charges	Revenus	Charges	Revenus
30 Charges de personnel	29 264 313.04		30 686 700.00		29 625 116.91	
31 Charges de biens et services et autres charges d'exploitation	24 305 804.91		22 988 600.00		24 191 502.93	
33 Amortissements du patrimoine administratif	7 114 017.61		8 049 000.00		7 878 671.63	
34 Charges financières	3 821 589.59		3 740 400.00		3 985 190.13	
35 Attributions aux fonds et financements spéciaux	1 259 848.90		1 501 400.00		1 440 592.21	
36 Charges de transferts	49 090 437.38		46 378 010.00		49 458 536.70	
37 Subventions redistribuées	-		-		-	
38 Charges extraordinaires	1 300 000.00		-		-	
39 Imputations internes	15 097 220.65		14 570 300.00		15 301 177.35	
40 Revenus fiscaux		73 688 884.96		71 430 000.00		75 438 600.23
41 Patentes et concessions		2 285 911.90		2 160 000.00		1 967 780.54
42 Taxes		15 524 738.27		15 191 000.00		15 934 494.55
43 Revenus divers		161 282.85		100 000.00		-
44 Revenus financiers		10 195 827.81		10 470 530.00		11 050 596.70
45 Prélèvements sur les fonds et financements spéciaux		4 911 894.04		955 600.00		1 056 702.15
46 Revenus de transferts		9 774 392.73		10 059 800.00		11 243 699.71
47 Subventions à redistribuer		-		-		-
48 Revenus extraordinaires		-		-		-
49 Imputations internes		15 097 220.65		14 570 300.00		15 301 177.35
<b>Total des charges et des revenus</b>	<b>131 253 232.08</b>	<b>131 640 153.21</b>	<b>127 914 410.00</b>	<b>124 937 230.00</b>	<b>131 880 787.86</b>	<b>131 993 051.23</b>
<b>Excédent de charges</b>		-		<b>2 977 180.00</b>		-
<b>Excédent de revenus</b>	<b>386 921.13</b>		-		<b>112 263.37</b>	

## Compte de résultats selon les natures, charges

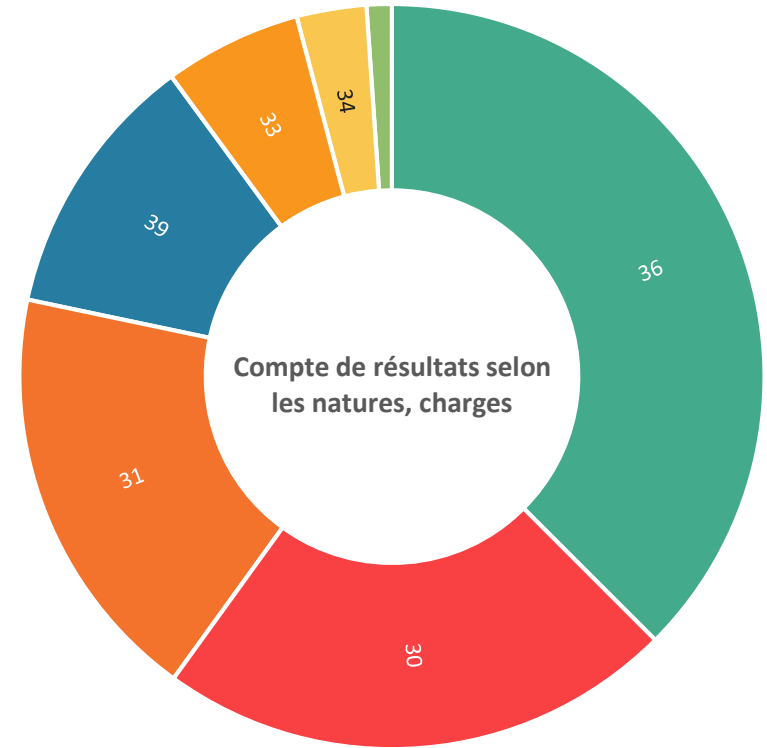
	Comptes 2024	Budget 2025	Comptes 2025
<b>3 CHARGES</b>	<b>131 253 232.08</b>	<b>127 914 410</b>	<b>131 880 787.86</b>
<b>30 Charges du personnel</b>	<b>29 264 313.04</b>	<b>30 686 700</b>	<b>29 625 116.91</b>
300 Autorités et commissions	772 731.25	794 700	766 624.80
301 Traitements	22 315 338.40	23 392 600	22 654 782.50
302 Personnel enseignant	99 335.80	85 000	108 633.55
303 Travailleurs temporaires	53 096.10	18 500	34 424.20
304 Allocations périodiques	653 759.55	855 000	739 894.40
305 Charges sociales	5 099 946.95	5 375 700	5 102 932.25
309 Autres charges de personnel	270 104.99	165 200	217 825.21
<b>31 Biens, services, marchandises</b>	<b>24 305 804.91</b>	<b>22 988 600</b>	<b>24 191 502.93</b>
310 Fournitures de bureau, imprimés, matériel scolaire	1 836 397.33	1 750 400	1 748 689.43
311 Mobilier, machines, véhicules	989 257.62	1 082 600	1 270 699.26
312 Eau, énergie, combustible	4 209 299.92	3 797 900	3 688 376.95
313 Prestations de services et honoraires	7 645 738.38	7 999 950	8 219 285.27
314 Réfection et entretien d'immeubles, routes et territoires	7 022 267.95	5 959 300	6 491 291.30
315 Entretien d'objets mobiliers et installations techniques	961 867.74	945 600	945 854.93
316 Loyers, fermage et redevances d'utilisation	342 136.20	352 000	359 530.50
317 Dédommagements	346 128.55	295 850	361 808.15
318 Pertes sur créances	952 711.22	805 000	1 105 967.14
<b>33 Amortissements</b>	<b>7 114 017.61</b>	<b>8 049 000</b>	<b>7 878 671.63</b>
330 Patrimoine administratif - amortissements immobilisations corporelles	6 910 644.66	7 592 000	7 704 983.73
332 Patrimoine administratif - amortissements immobilisations incorporelles	203 372.95	457 000	173 687.90

## Compte de résultats selon les natures, charges

	Comptes 2024	Budget 2025	Comptes 2025
<b>34 Charges financières</b>	<b>3 821 589.59</b>	<b>3 740 400</b>	<b>3 985 190.13</b>
340 Charges d'intérêts	2 905 892.79	2 953 700	3 156 822.78
341 Pertes réalisées sur les immobilisations	162 337.00	0	0.00
343 Charges pour biens-fonds du patrimoine financier	753 359.80	786 700	828 367.35
<b>35 Attributions aux fonds et financements spéciaux</b>	<b>1 259 848.90</b>	<b>1 501 400</b>	<b>1 440 592.21</b>
351 Attributions aux fonds et financements spéciaux	1 259 848.90	1 501 400	1 440 592.21
<b>36 Charges de transferts</b>	<b>49 090 437.38</b>	<b>46 378 010</b>	<b>49 458 536.70</b>
360 Parts de revenus destinés à des tiers	463 950.25	450 000	684 433.50
361 Parts de revenus destinés à des collectivités publiques	580 341.69	600 000	602 217.53
362 Péréquation financière intercommunale	0.00	0	0.00
363 Subvention à des collectivités publiques et particuliers	44 071 318.59	44 438 110	47 314 468.53
364 Rectifications, prêts PA aux entreprises privées	0.00	0	50 000.00
365 Réévaluations, participations PA	1 900.00	0	10 000.00
366 Amortissements subventions d'investissements	3 972 926.85	889 900	797 417.14
<b>38 Charges extraordinaires</b>	<b>1 300 000.00</b>	<b>0</b>	<b>0.00</b>
389 Attribution à la réserve budgétaire	1 300 000.00		
<b>39 Imputations internes</b>	<b>15 097 220.65</b>	<b>14 570 300</b>	<b>15 301 177.35</b>
390 Approvisionnement en matériel et en marchandises	95 786.65	112 000	104 756.35
391 Prestations de service	6 954 844.00	6 713 700	7 040 645.00
393 Frais administratifs et d'exploitation	300 000.00	300 000	300 000.00
394 Intérêts et charges financières théoriques	7 746 590.00	7 444 600	7 855 776.00

## Compte de résultats selon les natures, charges

30	Charges de personnel	22.5%	29 625 117
31	Charges de biens et services et autres charges d'exploitation	18.3%	24 191 503
33	Amortissements du patrimoine administratif	6.0%	7 878 672
34	Charges financières	3.0%	3 985 190
35	Attributions aux fonds et financements spéciaux	1.1%	1 440 592
36	Charges de transferts	37.5%	49 458 537
37	Subventions redistribuées	0.0%	0
38	Charges extraordinaires	0.0%	0
39	Imputations internes	11.6%	15 301 177
<b>Total</b>			<b>131 880 788</b>



## Compte de résultats selon les natures, revenus

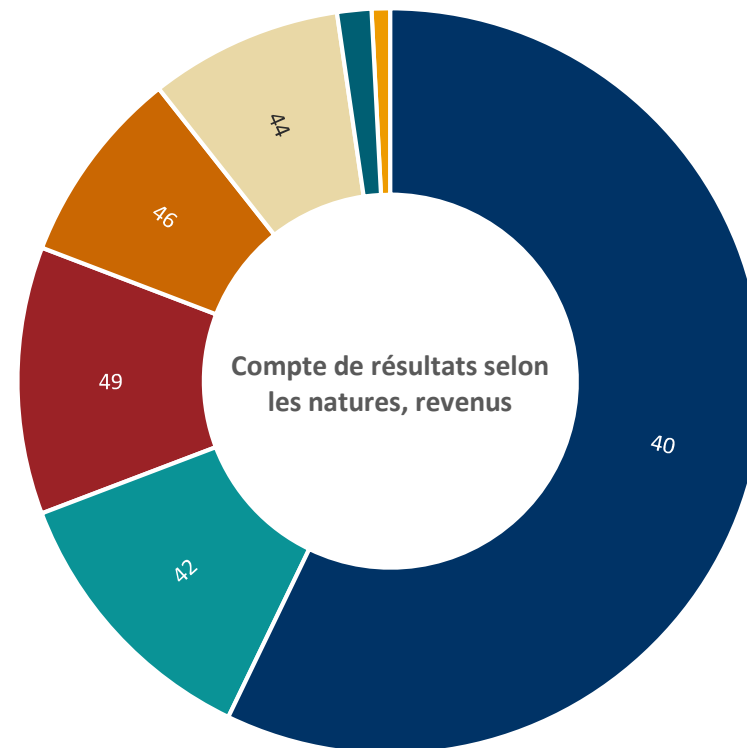
	Comptes 2024	Budget 2025	Comptes 2025
<b>4 Revenus</b>	<b>131 640 153.21</b>	<b>124 937 230</b>	<b>131 993 051.23</b>
<b>40 Impôts</b>	<b>73 688 884.96</b>	<b>71 430 000</b>	<b>75 438 600.23</b>
400 Impôts sur les personnes physiques	53 534 130.96	51 445 000	54 249 607.78
401 Impôts sur les personnes morales	12 675 920.25	13 350 000	13 346 406.15
402 Autres impôts directs	7 317 206.75	6 480 000	7 680 378.80
403 Impôt sur la propriété	161 627.00	155 000	162 207.50
<b>41 Patentes, concessions</b>	<b>2 285 911.90</b>	<b>2 160 000</b>	<b>1 967 780.54</b>
410 Patentes	374 099.97	400 000	272 830.14
412 Concessions	1 911 811.93	1 760 000	1 694 950.40
<b>42 Taxes et redevances</b>	<b>15 524 738.27</b>	<b>15 191 000</b>	<b>15 934 494.55</b>
420 Taxes de compensation	395 756.38	350 000	439 002.65
421 Emoluments pour actes administratifs	1 552 066.48	1 328 500	1 492 597.29
423 Frais d'écolage et taxes de cours	77 749.80	76 000	78 515.40
424 Taxes d'utilisation et taxes pour prestations de services	7 736 457.68	8 281 000	8 375 952.39
425 Recettes sur ventes	2 537 739.21	2 954 000	2 807 707.81
426 Remboursements	2 428 953.99	1 380 000	1 965 581.48
427 Amendes	796 014.73	821 500	775 137.53
<b>43 Revenus financiers</b>	<b>161 282.85</b>	<b>100 000</b>	<b>0.00</b>
439 Autres revenus divers	161 282.85	100 000	0.00

## Compte de résultats selon les natures, revenus

	Comptes 2024	Budget 2025	Comptes 2025
<b>44 Revenus financiers</b>	<b>10 195 827.81</b>	<b>10 470 530</b>	<b>11 050 596.70</b>
440 Revenus des intérêts	981 008.71	943 000	1 129 104.19
441 Gains réalisés sur le patrimoine financier	91 289.25	0	8 400.00
443 Produits des immeubles du patrimoine financier	4 502 949.65	4 742 410	5 060 151.20
445 Revenus financiers des prêts et participations du patrimoine adm.	881 299.35	857 300	975 818.60
447 Revenus des immeubles du patrimoine administratif	3 739 280.85	3 927 820	3 877 122.71
<b>45 Prélèvements sur les fonds et financements spéciaux</b>	<b>4 911 894.04</b>	<b>955 600</b>	<b>1 056 702.15</b>
450 Prélèvements sur les fonds et financements spéciaux de tiers	66 584.00	50 000	0.00
451 Prélèvements sur les fonds et financements spéciaux propres	4 845 310.04	905 600	1 056 702.15
<b>46 Revenus de transferts</b>	<b>9 774 392.73</b>	<b>10 059 800</b>	<b>11 243 699.71</b>
460 Parts à des revenus de tiers	547 777.17	528 000	721 425.66
462 Péréquation financière intercommunale	3 055.00	19 200	18 490.00
463 Subventions de collectivités publiques et particuliers	9 208 338.56	9 499 100	10 493 784.05
469 Autres revenus de transfert	15 222.00	13 500	10 000.00
<b>48 Revenus extraordinaires</b>	<b>0.00</b>	<b>0</b>	<b>0.00</b>
489 Prélèvements sur le capital propre	0.00	0	0.00
<b>49 Imputations internes</b>	<b>15 097 220.65</b>	<b>14 570 300</b>	<b>15 301 177.35</b>
490 Approvisionnement en matériel et en marchandises	95 786.65	112 000	104 756.35
491 Prestations de service	6 954 844.00	6 713 700	7 040 645.00
493 Frais administratifs et d'exploitation	300 000.00	300 000	300 000.00
494 Intérêts et charges financières théoriques	7 746 590.00	7 444 600	7 855 776.00

## Compte de résultats selon les natures, revenus

40	Revenus fiscaux	57.2%	75 438 600
41	Patentes et concessions	1.5%	1 967 781
42	Taxes	12.1%	15 934 495
43	Revenus divers	0.0%	0
44	Revenus financiers	8.4%	11 050 597
45	Prélèvements sur les fonds et financements spéciaux	0.8%	1 056 702
46	Revenus de transferts	8.5%	11 243 700
47	Subventions à redistribuer	0.0%	0
48	Revenus extraordinaires	0.0%	0
49	Imputations internes	11.6%	15 301 177
<b>Total</b>			<b>131 993 051</b>



## EVOLUTION DES RECETTES FISCALES

	2020 COMPTES	2021 COMPTES	2022 COMPTES	2023 COMPTES	2024 COMPTES	2025 COMPTES
<b>PERSONNES PHYSIQUES</b>						
REMISES ET NON-VALEURS	-964 513	-823 124	-575 343	-1 051 356	-832 573	-974 550
PART IMPOT IMMEUBLES BATIS	-430 684	-494 080	-434 942	-400 870	-463 950	-684 434
IMPOT SUR LE REVENU	32 513 236	37 684 523	38 477 112	40 036 273	42 129 205	42 405 257
IMPOT SUR LA FORTUNE	6 025 439	7 141 536	6 662 655	7 652 221	7 179 087	7 297 787
IMPOT A LA SOURCE	2 665 959	3 020 834	2 887 057	3 124 848	3 760 388	4 044 487
IMPOT PERSONNEL	134 446	144 606	154 600	118 463	193 124	169 973
IMPOT GLOBAL	397 200	338 052	359 904	372 884	272 327	332 103
IMPOT FONCIER	1 344 412	1 564 790	1 541 970	1 571 542	1 557 405	1 559 305
IMPOT SUR GAINS IMMOBILIERS	2 285 372	709 669	1 140 685	1 190 364	1 009 396	1 378 349
DROIT SUR LES MUTATIONS	1 197 038	1 351 061	1 629 154	1 334 577	1 775 260	1 545 367
IMPOT SUR LES SUCCESSIONS	470 882	166 639	606 222	1 167 773	1 019 378	1 187 471
IMPOT SUR LES CHIENS	107 237	142 212	149 612	152 576	161 627	162 208
AMENDES FISCALES	9 850	4 350	42 250	42 900	33 500	16 950
PARTICIPATION IMPOT SUR IMMEUBLES BATIS	430 181	507 589	469 654	487 189	489 752	645 011
<b>TOTAL DES PERSONNES PHYSIQUES</b>	<b>46 186 054</b>	<b>51 458 656</b>	<b>53 110 588</b>	<b>55 799 384</b>	<b>58 283 926</b>	<b>59 085 284</b>
Indexation impôt communal	160	160	160	163	163	<b>166</b>
Coefficient	1.1	1.1	1.1	1.1	1.1	<b>1.1</b>
<b>PERSONNES MORALES</b>						
VARIATION DE LA PROVISION POUR PERTES SUR DEBITEURS					600 000	
REMISES ET NON-VALEURS	-131 982	-336 859	-77 390	-79 760	-643 260	-42 675
IMPOT SUR LE BENEFICE	10 080 853	7 097 307	6 510 326	7 656 472	7 033 335	7 750 038
IMPOT MINIMUM	209 720	393 914	125 831	151 851	167 879	157 203
IMPOT SUR LE CAPITAL	5 255 620	5 522 119	5 464 594	4 736 217	5 474 706	5 439 165
IMPOT FONCIER	1 511 114	1 893 061	2 016 752	1 983 311	1 955 768	2 009 887
AMENDES FISCALES			1 421	50 081		27 093
<b>TOTAL DES PERSONNES MORALES</b>	<b>16 925 326</b>	<b>14 569 542</b>	<b>14 041 534</b>	<b>14 498 172</b>	<b>14 588 428</b>	<b>15 340 711</b>
<b>PRODUIT NET DES IMPOTS</b>	<b>63 111 380</b>	<b>66 028 199</b>	<b>67 152 122</b>	<b>70 297 555</b>	<b>72 872 353</b>	<b>74 425 995</b>

Compte des investissements selon les tâches	Compte 2024		Budget 2025		Compte 2025	
	Dépenses	Recettes	Dépenses	Recettes	Dépenses	Recettes
0 Administration générale	3 319 841.90	81 968.00	1 490 000.00	-	3 722 290.32	31 621.00
1 Ordre et sécurité publics, défense	80 821.65	-	742 000.00	410 000.00	869 499.75	350 000.00
2 Formation	628 099.45	85 000.00	2 261 700.00	405 700.00	839 606.49	195 000.00
3 Culture, sports et loisirs, église	3 404 101.52	2 488 249.55	5 415 000.00	2 091 000.00	6 485 702.27	3 563 200.00
4 Santé	2 803 369.00	-	-	-	-	-
5 Prévoyance sociale	101 759.00	-	143 000.00	-	157 298.54	-
6 Trafic et télécommunications	7 337 962.80	4 679 610.50	5 168 500.00	1 458 500.00	9 454 393.80	1 119 801.45
7 Protection de l'environnement et aménagement du territoire	7 232 363.36	6 897 818.84	8 642 000.00	4 942 000.00	6 012 736.32	4 501 463.65
8 Economie publique	3 802 591.22	1 375 000.00	1 580 000.00	1 855 000.00	610 730.38	1 775 000.00
9 Finances et impôts	-	-	-	-	-	-
<b>Total des dépenses et des recettes</b>	<b>28 710 909.90</b>	<b>15 607 646.89</b>	<b>25 442 200.00</b>	<b>11 162 200.00</b>	<b>28 152 257.87</b>	<b>11 536 086.10</b>
<b>Excédent de dépenses</b>		<b>13 103 263.01</b>		<b>14 280 000.00</b>		<b>16 616 171.77</b>
<b>Excédent de recettes</b>	-		-		-	

Compte des investissements selon les natures	Compte 2024		Budget 2025		Compte 2025	
	Dépenses	Recettes	Dépenses	Recettes	Dépenses	Recettes
50 Immobilisations corporelles	21 748 241.10		24 134 200.00		27 408 518.83	
51 Investissements pour le compte de tiers	-		-		-	
52 Immobilisations incorporelles	197 372.95		670 000.00		130 689.90	
54 Prêts	250 000.00		-		54 000.00	
55 Participations et capital social	1 900.00		-		10 000.00	
56 Propres subventions d'investissement	6 513 395.85		638 000.00		549 049.14	
57 Subventions d'investissement redistribuées	-		-		-	
Report au bilan	-		-		-	
60 Transferts au patrimoine financier		1 215 239.75		-		7 350.00
61 Remboursements		-		-		-
62 Transferts d'immobilisations incorporelles		-		-		-
63 Subventions d'investissement acquises		12 813 493.44		9 611 200.00		9 977 536.10
64 Remboursement de prêts		1 578 913.70		1 551 000.00		1 551 200.00
65 Transferts de participations		-		-		-
66 Remboursement de subventions d'investissement propres		-		-		-
67 Subventions d'investissement à redistribuer		-		-		-
Subventions d'investissement à redistribuer		-		-		-
<b>Total des dépenses et des recettes</b>	<b>28 710 909.90</b>	<b>15 607 646.89</b>	<b>25 442 200.00</b>	<b>11 162 200.00</b>	<b>28 152 257.87</b>	<b>11 536 086.10</b>
<b>Excédent de dépenses</b>		<b>13 103 263.01</b>		<b>14 280 000.00</b>		<b>16 616 171.77</b>
<b>Excédent de recettes</b>		-		-		-

**DEPENSES ET RECETTES DES COMPTES D'INVESTISSEMENTS**

**Récapitulation et détail par nature**

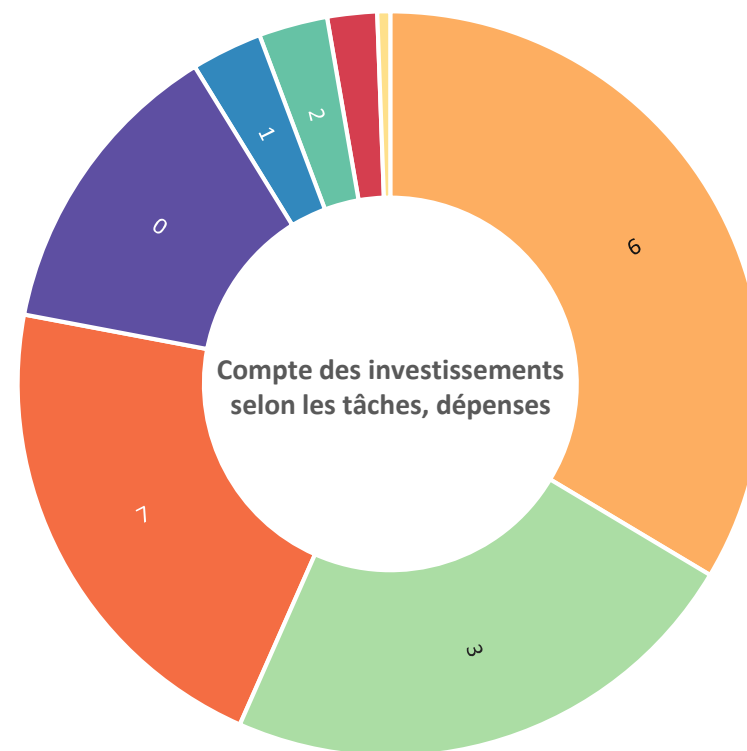
	<b>Comptes 2024</b>	<b>Budget 2025</b>	<b>Comptes 2025</b>
<b>DEPENSES</b>	<b>28 710 909.90</b>	<b>25 442 200</b>	<b>28 152 257.87</b>
<b>50 Immobilisations corporelles</b>	<b>21 748 241.10</b>	<b>24 134 200</b>	<b>27 408 518.83</b>
500 Terrains	0.00	0	4 000.00
501 Routes et voies de communication	6 518 355.29	3 987 700	8 593 802.50
502 Aménagement des cours d'eau	4 363 681.55	3 671 000	3 285 471.85
503 Autres travaux de génie civil	2 310 143.65	5 601 000	2 968 961.62
504 Bâtiments	7 204 197.12	8 966 700	11 461 291.89
506 Biens meubles	1 351 863.49	1 907 800	1 094 990.97
<b>52 Immobilisations incorporelles</b>	<b>197 372.95</b>	<b>670 000</b>	<b>130 689.90</b>
520 Logiciels	197 372.95	670 000	130 689.90
<b>54 Prêts</b>	<b>250 000.00</b>	<b>0</b>	<b>54 000.00</b>
542 Collectivités publiques locales	0.00	0	0.00
545 Entreprises privées	250 000.00	0	0.00
546 Organisations privées à but non lucratif			54 000.00
<b>55 Participations et capital social</b>	<b>1 900.00</b>	<b>0</b>	<b>10 000.00</b>
552 Collectivités publiques locales	1 900.00	0	0.00
554 Entreprises publiques	0.00	0	10 000.00
<b>56 Propres subventions d'investissements</b>	<b>6 513 395.85</b>	<b>638 000</b>	<b>549 049.14</b>
561 Cantons et concordats	614 010.35	543 000	452 549.79
562 Collectivités publiques locales	96 016.50	95 000	96 499.35
564 Entreprises publiques	5 803 369.00		0.00
<b>RECETTES</b>	<b>-15 607 646.89</b>	<b>-11 162 200</b>	<b>-11 536 086.10</b>
<b>60 Transfert d'immobilisations corporelles dans le patrimoine financier</b>	<b>-1 215 239.75</b>	<b>0</b>	<b>-7 350.00</b>
600 Transfert de terrains	-13 500.00	0	-7 350.00
603 Charges accessoires	-1 201 739.75	0	0.00
<b>63 Subventions d'investissement acquises</b>	<b>-12 813 493.44</b>	<b>-9 611 200</b>	<b>-9 977 536.10</b>
631 Cantons et concordats	-4 888 644.40	-6 140 200	-4 837 301.60
632 Communes et associations de communes	-3 528 672.59	-3 121 000	-4 056 770.05
634 Subventions d'entreprises publiques	-4 000 000.00	0	0.00
635 Subventions d'investissement des entreprises privées	0.00	0	-58 870.85
636 Subventions d'organismes privés	0.00	0	-655 000.00
637 Subventions de personnes physiques	-396 176.45	-350 000	-369 593.60
<b>64 Remboursement des prêts</b>	<b>-1 578 913.70</b>	<b>-1 551 000</b>	<b>-1 551 200.00</b>
642 Collectivités publiques locales	-118 913.70	-91 000	-91 200.00
644 Entreprises publiques	-1 460 000.00	-1 460 000	-1 460 000.00
<b>Excédent de dépenses</b>	<b>13 103 263.01</b>	<b>14 280 000</b>	<b>16 616 171.77</b>

## Compte des investissements selon les tâches, dépenses

0	Administration générale	13.2%	3 722 290
1	Ordre et sécurité publics, défense	3.1%	869 500
2	Formation	3.0%	839 606
3	Culture, sports et loisirs, église	23.0%	6 485 702
4	Santé	0.0%	0
5	Prévoyance sociale	0.6%	157 299
6	Trafic et télécommunications	33.6%	9 454 394
7	Protection de l'environnement et aménagement du territoire	21.4%	6 012 736
8	Economie publique	2.2%	610 730
9	Finances et impôts	0.0%	0

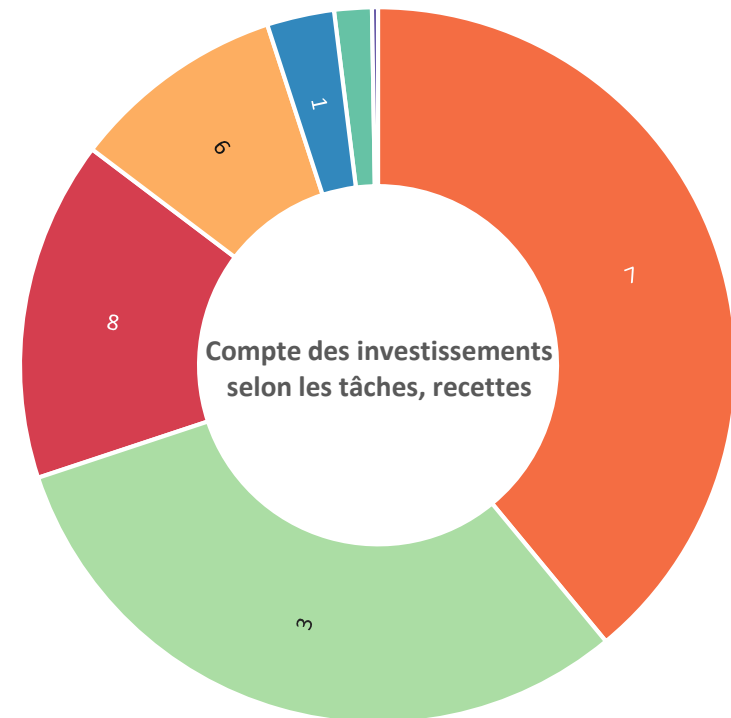
**Total**

**28 152 258**



## Compte des investissements selon les tâches, recettes

0	Administration générale	0.3%	31 621
1	Ordre et sécurité publics, défense	3.0%	350 000
2	Formation	1.7%	195 000
3	Culture, sports et loisirs, église	30.9%	3 563 200
4	Santé	0.0%	0
5	Prévoyance sociale	0.0%	0
6	Trafic et télécommunications	9.7%	1 119 801
7	Protection de l'environnement et aménagement du territoire	39.0%	4 501 464
8	Economie publique	15.4%	1 775 000
9	Finances et impôts	0.0%	0
<b>Total</b>			<b>11 536 086</b>



**Tableau des crédits d'engagements et complémentaires utilisés et encore disponibles pour le Conseil Municipal  
OGFCo, art. 81 et 82**

Libellé, ouvrage	Crédit initial			Crédit complémentaire				Crédit global	Crédit utilisé	Crédit disponible au 31.12.2025	Crédit valable jusqu'en
	Montant investissement	Organe compétent : décision du		Montant	Conseil Municipal décision du :	Montant	Conseil Général décision du :				
		Conseil Municipal	Conseil Général								
Rénovation de la piscine communale	8 500 000		05.12.2023					8 500 000	7 292 128	1 207 872	2031
Subvention d'investissements nouveau castel	12 200 000		05.12.2023					12 200 000	2 803 369	9 396 631	2031
PGEE les Chantons	2 700 000	12.10.2021						2 700 000	1 416 905	1 283 095	2029
Agrandissement déchetterie avec partenaire	1 600 000	11.10.2022						1 600 000	256 715	1 343 285	2030
Passage inférieur rue des Neuilles	5 000 000	11.10.2022						5 000 000	4 919 464	80 536	2027
Centre de loisirs	1 680 000	11.10.2022		320 000	28.03.2023			2 000 000	1 983 147	16 854	terminé
Transformation anciens locaux Ecole-Club Migros	5 200 000	11.10.2022						5 200 000	4 333 528	866 472	2030
Digitalisation - transformation numérique - nouvelles technologies	2 100 000	11.10.2022						2 100 000	619 280	1 480 720	2030
Ecole de Ville A	365 000	11.10.2022						365 000	184 175	180 825	2030
Aménagements paysagers de la Dranse	500 000	11.10.2022						500 000	427 831	72 169	2030
Place de Vison Charrat	250 000	11.10.2022						250 000	162 895	87 105	terminé
Nouveau complexe scolaire	1 200 000	01.10.2025						1 200 000	282 081	917 919	2030
Prolongement rue du Grand-Verger (route + égouts)	1 100 000	11.10.2022						1 100 000	1 094 571	5 429	terminé
Signalisation générale	240 000	05.09.2023						240 000	128 374	111 626	2031
Ecole de Ville B	280 000	03.10.2023						280 000	151 290	128 710	2031
Local du feu	250 000	03.10.2023		690 000	01.10.2024			940 000	544 374	395 626	2031
Patinoire	1 000 000	03.10.2023						1 000 000	931 320	68 680	terminé
Gare CFF Nord - dépose minute	250 000	03.10.2023						250 000	145 453	104 547	2031
Rue des Neuilles	1 500 000	03.10.2023		135 000	16.09.2025			1 635 000	1 323 119	311 881	2031
Agglo - Interface du HUB de Martigny-Croix	750 000	01.10.2024						750 000	166 120	583 880	2031
Parking Place du Midi	300 000	03.10.2023		300 000	11.03.2025			600 000	432 466	167 534	2031
Source des Barnettes Charrat	250 000	03.10.2023						250 000	176 681	73 319	2031
Bureau RH	230 000	04.02.2025						230 000	180 717	49 283	terminé
Halle 110	120 000	01.10.2024						120 000	0	120 000	2032
Rénovation divers abris PC	100 000	01.10.2024						100 000	0	100 000	2032
Installation photovoltaïque école de Charrat	518 000	01.10.2024						518 000	0	518 000	2032
Route Valais de cœur	100 000	14.10.2025		260 000	31.03.2026			360 000	173 043	186 957	2032
Station de pompage Ancienne Pointe	100 000	01.10.2024						100 000	9 206	90 794	2032
Meunière du Mont et Meunière des Cèdres	500 000	01.10.2024						500 000	5 055	494 945	2032
Passage inférieur rue de Maladière	980 000	01.10.2024		277 200	24.06.2025			1 257 200	972 090	285 110	2032

## Tableau des crédits supplémentaires

Compte de résultats	Libellé du compte	Montant	Date décision
0221.3102.00	Imprimés, annonces, publications	17 000.00	31.03.2026
0290.3144.00	Frais d'entretien	73 000.00	16.09.2025
0291.3132.02	Honoraires frais d'études	12 800.00	31.03.2026
2124.3130.35	Frais de transport	8 500.00	02.09.2025
2130.3144.00	Frais d'entretien	47 000.00	31.03.2026
2170.3144.00	Frais d'entretien	50 000.00	31.03.2026
3100.3636.17	Subvention "journée Cinq continents"	30 000.00	31.03.2026
3111.3170.01	Frais divers	40 000.00	31.03.2026
3412.3144.00	Frais d'entretien	39 000.00	31.03.2026
3415.3144.00	Frais d'entretien	55 000.00	16.12.2025
3425.3111.05	Végétaux et autres fournitures	25 000.00	16.09.2025
6150.3110.00	Meubles et appareils de bureau	15 000.00	31.03.2026
7414.3142.00	Frais d'entretien	194 000.00	31.03.2026
7690.3132.00	Honoraires conseillers externes, experts	150 000.00	31.03.2026
7900.3132.04	Honoraires frais d'études aménagement loca	22 000.00	31.03.2026
8401.3636.10	Subventions diverses	12 000.00	31.03.2026
9610.3130.08	Frais bancaires et postaux	12 000.00	31.03.2026
9630.3431.00	Frais d'entretien	36 000.00	31.03.2026

Compte des investissements	Libellé du compte	Montant	Date décision
0290.5040.037	Centre de jeunesse et loisirs	10 000.00	18.11.2025
0290.5040.057	Ste Jeanne-Antide	272 300.00	10.02.2026
0290.5040.060	Transformation étage Ecole Club Migros - bureaux	230 000.00	04.02.2025
6153.5060.000	Achat de véhicules	257 300.00	22.07.2025
6154.5010.040	Rue des Neuilles	135 000.00	16.09.2025
6154.5010.054	Passage inférieur Maladière	297 200.00	24.06.2025
6160.5010.044	Parking Place du Midi	300 000.00	11.03.2025
7420.5030.007	Protection rideaux abris et meunières	150 000.00	27.05.2025

## Aperçu des indicateurs financiers

1. Taux d'endettement net (I1)	2024	2025	Moyenne
Dettes nettes en % des revenus fiscaux	29.4%	38.5%	34.0%

### Valeurs indicatives

< 100%	bon
100% - 150%	suffisant
> 150%	mauvais

2. Degré d'autofinancement (I2)	2024	2025	Moyenne
Autofinancement en % des investissements nets	69.6%	55.6%	61.8%

### Valeurs indicatives

> 100%	haute conjoncture
80% - 100%	cas normal
50% - 80%	récession

3. Part des charges d'intérêts (I3)	2024	2025	Moyenne
Charges d'intérêts nets en % des revenus courants	1.7%	1.7%	1.7%

### Valeurs indicatives

0% - 4%	bon
4% - 9%	suffisant
> 9%	mauvais

4. Dette brute par rapport aux revenus (I4)	2024	2025	Moyenne
Dettes brutes en % des revenus courants	158.9%	167.6%	163.2%

### Valeurs indicatives

< 50%	très bon
50% - 100%	bon
100% - 150%	moyen
150% - 200%	mauvais
> 200%	critique

5. Proportion des investissements (I5)	2024	2025	Moyenne
Investissements bruts en % des dépenses totales	21.9%	20.9%	21.4%

### Valeurs indicatives

< 10%	eff. d'inv. faible
10% - 20%	eff. d'inv. moyen
20% - 30%	eff. d'inv. élevé
> 30%	eff. d'inv. très élevé

6. Part du service de la dette (I6)	2024	2025	Moyenne
Service de la dette en % des revenus courants	11.2%	9.2%	10.2%

### Valeurs indicatives

< 5%	charge faible
5% - 15%	charge acceptable
> 15%	charge forte

7. Dette nette 1 par habitant (I7)	2024	2025	Moyenne
Dettes nettes par habitant	996	1306	1153

### Valeurs indicatives

< 0 CHF	patrimoine net
0 - 1'000 CHF	endettement faible
1'001 - 2'500 CHF	endettement moyen
2'501 - 5'000 CHF	endettement important
> 5'000 CHF	endettement très important

8. Taux d'autofinancement (I8)	2024	2025	Moyenne
Autofinancement en % des revenus courants	7.8%	7.9%	7.9%

### Valeurs indicatives

> 20%	bon
10% - 20%	moyen
< 10%	mauvais

Evolution indicateurs	Compte	Compte	Moyenne
	2024	2025	
1. Taux d'endettement net (I1)	29.41%	38.51%	34.01%
	bon	bon	bon
2. Degré d'autofinancement (I2)	69.63%	55.56%	61.76%
	récession	récession	récession
3. Part des charges d'intérêts (I3)	1.65%	1.74%	1.69%
	bon	bon	bon
4. Dette brute par rapport aux revenus (I4)	158.88%	167.48%	163.18%
	mauvais	mauvais	mauvais
5. Proportion des investissements (I5)	21.88%	20.92%	21.40%
	eff. d'inv. élevé	eff. d'inv. élevé	eff. d'inv. élevé
6. Part du service de la dette (I6)	11.17%	9.22%	10.19%
	charge acceptable	charge acceptable	charge acceptable
7. Dette nette 1 par habitant (I7)	996	1306	1153
	endettement faible	endettement moyen	endettement moyen
8. Taux d'autofinancement (I8)	7.83%	7.91%	7.87%
	mauvais	mauvais	mauvais



# **Comptes de résultats et d'investissements par département**



# **Administration générale**



## 0 ADMINISTRATION GENERALE

### 0.1 Législatif

Le Conseil général a siégé à trois reprises en séance plénière, avec les ordres du jour suivants :

- 28 janvier 2025
  - Mot d'accueil de la Présidente de la Ville
  - Appel des Conseillers généraux
  - Nomination du Secrétaire et des scrutateurs pour les élections du jour
  - Election du bureau du Conseil général :
    - Président
    - Vice-Président
    - Secrétaire
    - Scrutateurs
  - Nomination des Commissions et du Président de la Commission de gestion
  - Divers
- 27 mai 2025
  - Approbation du procès-verbal de la séance plénière du 10.12.2024
  - Approbation du procès-verbal de la séance plénière du 28.01.2025
  - Comptes 2024 de la Commune de Martigny
    - Rapport de l'organe de révision FIDAG
    - Approbation par le Conseil général
  - Nomination de l'organe de révision pour la législature 2025-2028
  - Approbation des indemnités fixes et variables pour la législature 2025-2028 (article 34 du règlement du CG)
  - Divers
- 9 décembre 2025
  - Approbation du procès-verbal de la séance plénière du 27 mai 2025
  - Approbation du budget 2026 de la Commune de Martigny
  - Message relatif à la modification du plan d'affectation des zones (PAZ) et du règlement communal des constructions et des zones (RCCZ) concernant le site du Lihombert
    - Approbation de la proposition du Conseil municipal
  - Message relatif à la création de MyStep SA
    - Approbation de la proposition du Conseil municipal
  - Message relatif à l'achat de l'ancien Hôtel Clerc
    - Approbation de la proposition du Conseil municipal
  - Postulat : Renforcement du dispositif communal de gestion des lavures et/ou valorisation de proximité, création d'éco-points fixes GastroVert et mise en place d'un service de ramassage de encombrants
  - Divers

Deux séances d'informations au Conseil général ont été organisées :

- 3 avril 2025
  - Comptabilité publique et comptes publiés de la Commune de Martigny
- 23 septembre 2025
  - Projet de fusion Martigny et Vernayaz
  - Concours d'architecture Ecole de la Bâtiaz
  - Décharge du Lihombert

Plusieurs séances ont eu lieu durant l'année avec les diverses commissions du Conseil générale et les conseillers et chefs de service selon les thèmes desdites commissions.

## **0.2 Exécutif**

En 2025, le Conseil municipal s'est réuni à 22 reprises.

## **0.3 Communication et informatique**

Postes de travail

Extension des licences Windows 10 des anciens postes de travail de fond de classe et remplacement progressif des postes par ajout ou complément de charriots de PC portables

- Mise à jour du parc informatique en version Windows 11 et déploiement en cours de poste de mobiles.

## **0.4 Chancellerie**

Dans le registre des prestations directes aux citoyens, en 2025, le Greffe a notamment :

- émis plus de 10'400 chèques-famille
- offert près de 260 cartes de bus aux seniors
- octroyé près de 1'800 cartes de résident
- établi 204 légalisations de signature
- autorisé plus de 140 manifestations sur le territoire
- établi plus de 170 autorisations occasionnelles d'exploiter
- organisé les visites de 53 nonagénaires et 1 centenaire

Le Greffe s'est également chargé d'organiser les votations et élections, précisément les scrutins suivants :

- Votations fédérales 9 février 2025
  - o Initiative pour la responsabilité environnementale
- Elections cantonales du 2 mars 2025
  - o Députés du Grand Conseil
  - o Suppléants-députés du Grand Conseil
- Votations fédérales du 8 septembre 2025
  - o Arrêté sur l'impôt immobilier cantonal sur les résidences secondaires
  - o Loi sur l'e-ID
- Votations fédérales du 30 novembre 2025
  - o Initiative service citoyen
  - o Initiative pour l'avenir

Lors de la soirée des nouveaux arrivants organisée, plus de 130 personnes ont été accueillies.

Le Greffe a confirmé plus de 1'200 réservations de salles appartenant à la Commune et qui ont été louées par des particuliers, des Associations martigneraines ou Services de la Ville.

## **0.5 Bâtiments administratifs**

### Principaux chantiers et projets réalisés en 2025

- Piscine – phase 2 : études pour travaux de rénovation des bâtiments existants (vestiaires, sanitaires, locaux techniques) ainsi que la création d'une nouvelle entrée.

- Etudes parasismiques : divers travaux de vérification et de renforcement parasismiques afin de renforcer nos bâtiments publics comme à l'école de ville, bâtiments A et C.
- Installations photovoltaïques : l'année 2025 a vu l'installation de panneaux photovoltaïques sur la toiture du nouveau pavillon de la piscine pour un total de 280 m<sup>2</sup> de surface supplémentaire de panneaux (production annuelle de 65'000 kWh).
- Ecole de la Bâtiaz : à la suite du concours d'architecture pour la construction d'un nouveau centre scolaire au Chemin du milieu, les services développent actuellement le projet définitif avant la mise à l'enquête publique.
- CO Ste-Jeanne : l'ancien CO Ste-Jeanne a fait l'objet de divers travaux pour y loger de nouvelles salles de classe afin de compléter le CO d'Octodure et des locaux complémentaires pour le Conservatoire de danse.
- Manoir de la Ville : sécurisation de deux planchers au 2e étage du Manoir de la Ville pour donner suite à une déformation d'une poutre soutenant le solivage, ces travaux ont consisté à mettre en place des profils métalliques en dessous de ces 2 planchers.
- Centre de loisirs - Pavillon : construction du nouveau pavillon au centre de loisirs, création d'un espace de rencontre avec une cuisine, un espace de rangement et technique ainsi qu'un local à vélo.
- Cimetière - ossuaire deuil périnatal : création d'une fosse en béton pour le dépôt des ossements avec la mise en place d'urnes, avec un aménagement vert sur le pourtour comprenant des arbustes, des plantes et rochers faisant office de bancs.
- Patinoire : construction d'une rampe d'accès extérieure permettant l'accès pour personnes à mobilité réduite à la cafétéria de la patinoire. La rampe a été prolongée jusqu'au dépôt arrière permettant une livraison aisée et sécurisée.
- Nouveau Castel Notre-Dame : les travaux du chantier ont débuté.
- Moulin de Semblanet : en raison de l'affaissement de la voûte du four banal, nous avons dû effectuer une démolition de toute la partie arrière du four et reconstruire entièrement ladite voûte avec son système de « carnaux », y compris le four à pâtisserie et la séparation des conduits de cheminée. Travaux payés par la Fondation du Moulin mais planification et direction des travaux par les Services techniques.
- Salle du Midi : mise aux normes feu et mise à jour du système d'éclairage de secours de la sonorisation pour l'évacuation ainsi que toutes les modifications au niveau des portes et des sorties de secours.
- Bâtiment du Groupe Mutuel (ancien hôtel Clerc) : achat par la Commune de ce bâtiment pour y placer le Tribunal de district ainsi que les locaux de l'APEA. Mandat pour taxation du bâtiment. Etude sur la réaffectation des locaux et estimation des coûts avec le bureau mandaté.

#### Inaugurations et fins de chantiers principaux ayant eu lieu en 2024 :

- La phase 1 de la rénovation et de l'agrandissement de la piscine municipale s'est achevée après environ 12 mois de travaux et la piscine a ouvert ses portes le 19 juin 2025. Le bassin a été agrandi pour être homologué à 50 mètres et revêtu d'une coque en inox isolée ; l'adduction d'eau a été refaite à neuf. Son système de traitement de l'eau a été entièrement modernisé et une couverture amovible a été installée. Un nouveau pavillon technique regroupant les installations techniques, les locaux pour l'exploitation, les locaux des garde-bains, une infirmerie, un kiosque, des WC pour personnes à mobilité réduite et une banquette de repos couvert ont été bâtis à l'Ouest de la parcelle. Une nouvelle pataugeoire de 325 m<sup>2</sup> avec jeux d'eaux intégrés a été réalisée grâce au financement de la Fondation Léonard Gianadda Mécénat. Les nouvelles installations ont été raccordées au chauffage à distance. Les douches et le restaurant du bâtiment actuel ont aussi été reliés à cette installation de chauffage. Son inauguration officielle a eu lieu le 29 août 2025.

- Une nouvelle UAPE « La Tribu » a été créée au 1<sup>er</sup> étage de la Migros Manoir. La surface qui abritait l'Ecole Club Migros a fait l'objet d'une profonde rénovation débutée en mars 2024 pour une ouverture le 10 mars 2025. L'UAPE est composée de 6 salles principales, une salle de repos, un espace d'accueil, de grands vestiaires équipés de 314 casiers, une cuisine professionnelle, des sanitaires adaptés aux tous petits, un bureau pour la responsable et une salle de réunion. Une cage d'escaliers avec ascenseur et des espaces de jeu dans la cour ont été ajoutés. Dans la foulée, des nouveaux locaux pour les RH de la Municipalité ont été ajoutés. L'inauguration a eu lieu le 19 septembre 2025.
- La rénovation du local du Feu a été réalisée afin de répondre aux normes parasismiques et de disposer de nouveaux espaces de vestiaires agrandis et séparés hommes/femmes, douches, sanitaires ainsi qu'un local de désinfection des équipements. Le chauffage (raccordement au CAD) et la ventilation ont eux aussi été rénovés. Nous en avons profité pour rénover les salles de conférence, avec un nouveau revêtement de sol, peinture et équipement intérieur (électricité, informatique, multimédia et mobilier).
- La transformation de l'entrée du Stade municipal et du terrain de Street Hockey a été menée à bien en 2025. Des places de parc ont été supprimées et remplacées par des places de dépose et des parcs à vélos, la clôture déplacée, une nouvelle barrière automatique ainsi qu'un nouveau local de vente de billets ont été installés à l'entrée. Concernant le Street Hockey, le terrain a été agrandi et complètement refait (sol, revêtement, rink, portes), un couvert pour les joueurs et le chronométrage borde le terrain et une rampe pour personnes à mobilité réduite a été ajoutée. Le nouveau terrain de Street Hockey a été inauguré par le Club le 21 septembre 2025.

## Compte de fonctionnement

	Comptes	Budget	Ecart	
	2025	2025	Fr.	%
	Fr.	Fr.		
Charges	12 128 361.10	12 427 300.00	-401 738.90	-3.21%
Crédits supplémentaires		102 800.00		
Revenus	5 775 902.26	5 753 300.00	22 602.26	0.39%
Excédent de charges	6 352 458.84	6 776 800.00	-424 341.16	6.26%

## Crédits supplémentaires

0221.3102.00	<b>Imprimés, annonces, publications</b> Abonnement à la plateforme JOBUP pour les mises au concours des postes de travail à repourvoir.	<b>17'000</b>
0290.3144.00	<b>Frais d'entretien</b> Sécurisation du plancher du Manoir de la Ville.	<b>73'000</b>
0291.3130.22	<b>Honoraires frais d'études</b> Honoraires en lien avec les directives d'affichage.	<b>12'800</b>

## Commentaires sur les écarts

0210.3010.00	<b>Frais de traitements</b>	- 110'344
0221.3010.00	<b>Frais de traitements</b> Transfert d'imputation en cours d'année du nouveau Secrétaire municipal et augmentation du taux d'activité du Responsable de la Caisse.	+ 67'027
0210.4260.05	<b>Prestation à des tiers et frais récupérés</b>	- 46'329
0221.4260.05	<b>Prestation à des tiers et frais récupérés</b> Transfert d'imputations des recettes liées à l'administration de la Caisse de prévoyance du personnel de la Commune de Martigny.	+ 71'497
0220.3010.00	<b>Traitements</b> Engagement d'un informaticien réalisé en fin d'année 2025.	- 70'398
0220.3132.13	<b>Interventions informatiques</b> Diminution des interventions des prestataires informatiques à la suite de l'implémentation, ces dernières années, de nouveaux logiciels utilisés par les différents services municipaux.	- 52'701
0220.3158.00	<b>Licences informatiques</b> Ecart lié à la résiliation de plusieurs modules applicatifs et à la diminution des frais de licences Oracle et antivirus.	- 29'084
0220.4260.00	<b>Amortissements immobilisations incorporelles</b> Le projet de gestion électronique des documents n'a pas encore été réalisé.	- 283'312
0221.3090.00	<b>Formation et perfectionnement du personnel</b> Les différentes formations suivies par les collaborateurs et les collaboratrices de notre Administration ont été supérieures aux prévisions. Principalement en lien avec la sécurité informatique et à l'intelligence artificielle.	+ 18'331
0223.3010.00	<b>Traitements</b> Départs en cours d'année d'une collaboratrice administrative ainsi que d'un collaborateur chargé du contrôle des abris.	- 92'456
0223.4260.00	<b>Remboursement de traitement</b> Indemnités perçues des assurances sociales pour les incapacités de travail liées aux accidents et aux maladies.	+ 115'187
0240.3181.02	<b>Pertes sur débiteurs</b> Pertes enregistrées sur les prestations et taxes facturées.	+18'382
0240.3632.09	<b>Participation communale au District de Martigny</b> Participation de la Commune au District de Martigny en fonction de la population résidente.	+ 65'277
0290.3010.00	<b>Traitements</b> Heures effectives effectuées par notre service de conciergerie dans les bâtiments et infrastructures du patrimoine administratif.	- 120'610

Dépend également du nombre de réceptions, manifestations organisées durant l'année écoulée.

0290.3120.10	<b>Eau, électricité, chauffage et autres agents énergétiques</b> Ecart lié à la tarification ainsi qu'à la consommation des différents agents énergétiques pour les bâtiments du patrimoine administratif. Le prochain budget sera adapté en conséquence.	<b>+ 37'332</b>
0291.3120.10	<b>Eau, électricité, chauffage et autres agents énergétiques</b> Le volume d'eau potable livré par la Commune d'Orsières, au travers de sa source du Revers et sa chambre du Marioty, a été inférieur aux prévisions. Cette rubrique est étroitement liée à la rubrique N° 0291.4250.07.	<b>- 35'239</b>
0291.4250.07	<b>Ventes d'eau</b> Recettes liées au nombre de m3 vendu par la société Sinergy Commerce SA sur l'ensemble du territoire municipal. Cette rubrique est étroitement liée à la rubrique N° 0291.3120.10.	<b>- 19'383</b>
0291.4472.02	<b>Occupation du domaine public</b> L'occupation du domaine public pour les chantiers de construction a été inférieure aux prévisions. Le prochain budget sera adapté en conséquence.	<b>-48'323</b>

### Compte d'investissements

	<b>Comptes 2025</b> Fr.	<b>Budget 2025</b> Fr.	<b>Ecart</b>	
			Fr.	%
Dépenses	3 722 290.32	1 490 000.00	1 719 990.32	85.90%
Crédits supplémentaires		512 300.00		
Recettes	31 621.00	0.00	31 621.00	
Investissements nets	3 690 669.32	2 002 300.00	1 688 369.32	<b>-84.32%</b>

### Crédits supplémentaires

0290.5040.037	<b>Centre de jeunesse et loisirs</b> Travaux de finition.	<b>10'000</b>
0290.5040.057	<b>Sainte Jeanne-Antide</b> Aménagement des locaux pour de nouvelles classes du Cycle d'orientation et pour le conservatoire de danse.	<b>272'300</b>
0290.5040.060	<b>Transformation étage Ecole Club Migros - bureaux</b> Aménagement des locaux pour le service des Ressources humaines.	<b>230'000</b>

## Commentaires sur les écarts

0220.5200.001	<b>Nouvelles technologies de communication</b>	<b>- 210'543</b>
0220.5200.002	<b>Gestion électronique des documents (GED)</b>	<b>- 310'596</b>

Les frais d'avancement des prestations effectives sont comptabilisés dans cette rubrique dont les montants sont inscrits au budget en fonction de la durée du projet estimée.

Le tableau des engagements figurant en page 52 de la brochure des comptes renseigne sur les crédits d'engagements en cours ainsi que le solde disponible au 31 décembre 2025.

0290.5040.028	<b>Transformation de l'étage de l'Ecole Club Migros</b>	<b>+ 2'184'537</b>
0290.5040.032	<b>Halle des Finettes</b>	<b>- 120'000</b>
0290.5040.037	<b>Centre de jeunesse et loisirs</b>	<b>+ 191'185</b>
0290.5040.056	<b>Rénovation divers abris PC</b>	<b>- 100'000</b>

Les frais d'avancement des travaux effectifs sont comptabilisés dans les différentes rubriques d'investissement dont les montants sont inscrits au budget en fonction de la durée des travaux estimée.

Le tableau des engagements figurant en page 52 de la brochure des comptes renseigne sur les crédits d'engagements en cours ainsi que sur le solde disponible au 31 décembre 2025.

**COMPTES DE FONCTIONNEMENT**

Commune de Martigny

Comptes 2024		Budget 2025		Comptes 2025		Ec. C 2025 - B 2025	
Fr.	Fr.			Charges	Revenus	Fr.	%
		<b>0</b>	<b>ADMINISTRATION GENERALE</b>				
11 941 141,01	12 427 300		Charges	12 128 361,10		-401 739	-3,21
	102 800	S	Crédit supplémentaire				
5 608 169,81	5 753 300		Revenus		5 775 902,26	22 602	0,39
-6 332 971,20	-6 776 800		Excédent de charges		6 352 458,84		
		<b>01</b>	<b>LEGISLATIF ET EXECUTIF</b>				
797 997,90	796 000		Charges	777 374,50		-18 626	-2,34
43 875,00	37 500		Revenus		43 875,00	6 375	17,00
-754 122,90	-758 500		Excédent de charges		733 499,50		
		<b>011</b>	<b>LEGISLATIF</b>				
145 372,75	156 200		Charges	129 440,65		-26 759	-17,13
-145 372,75	-156 200		Excédent de charges		129 440,65		
		<b>0110</b>	<b>CONSEIL GENERAL</b>				
43 647,95	91 500		Charges	72 531,85		-18 968	-20,73
-43 647,95	-91 500		Excédent de charges		72 531,85		
43 371,60	84 000	3001.00	Indemnités et frais des commissions	69 449,75		-14 550	-17,32
170,30	3 700	3050.00	Cotisations patronales AVS, AI, APG, AC, frais administratifs	426,40		-3 274	-88,48
72,60	1 600	3054.00	Cotisations patronales aux caisses de compensation pour allocations familiales	181,80		-1 418	-88,64
33,45	700	3055.00	Cotisations patronales aux assurances d'indemnités journalières en cas de maladie	83,75		-616	-88,04
	1 500	3170.01	Frais divers	2 390,15		890	59,34
		<b>0111</b>	<b>BUREAUX ELECTORAUX</b>				
101 724,80	64 700		Charges	56 908,80		-7 791	-12,04
-101 724,80	-64 700		Excédent de charges		56 908,80		
60 665,00	44 000	3001.00	Indemnités et frais des commissions	38 257,45		-5 743	-13,05
1 834,70	2 900	3050.00	Cotisations patronales AVS, AI, APG, AC, frais administratifs	1 123,80		-1 776	-61,25
72,00		3053.00	Cotisations patronales aux assurances-accidents	39,10		39	
131,85		3053.01	Cotisations patronales assurance-accidents Allianz	87,90		88	
799,85		3054.00	Cotisations patronales aux caisses de compensation pour allocations familiales	485,20		485	
487,95	600	3055.00	Cotisations patronales aux assurances d'indemnités journalières en cas de maladie	305,50		-295	-49,08
37 472,65	16 700	3100.00	Matériel de bureau	16 609,85		-90	-0,54
260,80	500	3170.01	Frais divers			-500	
		<b>012</b>	<b>EXECUTIF</b>				
652 625,15	639 800		Charges	647 933,85		8 134	1,27
43 875,00	37 500		Revenus		43 875,00	6 375	17,00
-608 750,15	-602 300		Excédent de charges		604 058,85		
		<b>0120</b>	<b>CONSEIL MUNICIPAL</b>				
652 625,15	639 800		Charges	647 933,85		8 134	1,27

# COMPTES DE FONCTIONNEMENT

Commune de Martigny

Comptes 2024		Budget 2025				Comptes 2025		Ec. C 2025 - B 2025	
Fr.	Fr.			Charges	Revenus	Fr.	%		
<b>43 875,00</b>	<b>37 500</b>		<b>Revenus</b>		<b>43 875,00</b>	<b>6 375</b>	<b>17,00</b>		
<b>-608 750,15</b>	<b>-602 300</b>		<b>Excédent de charges</b>		<b>604 058,85</b>				
495 000,00	495 000	3000.00	Vacations	495 000,00					
66 650,90	61 200	3050.00	Cotisations patronales AVS, AI, APG, AC, frais administratifs	62 197,05		997	1,63		
64 350,00	57 000	3052.00	Cotisations patronales aux caisses de pension personnel fixe	64 350,00		7 350	12,89		
7 131,90	7 200	3053.01	Cotisations patronales assurance-accidents Allianz	7 064,05		-136	-1,89		
13 346,05	13 300	3054.00	Cotisations patronales aux caisses de compensation pour allocations familiales	13 229,90		-70	-0,53		
6 146,30	6 100	3055.00	Cotisations patronales aux assurances d'indemnités journalières en cas de maladie	6 092,85		-7	-0,12		
43 875,00	37 500	4260.04	Participation de tiers		43 875,00	6 375	17,00		
		<b>02</b>	<b>SERVICES GENERAUX</b>						
<b>11 143 143,11</b>	<b>11 631 300</b>		<b>Charges</b>	<b>11 350 986,60</b>		<b>-383 113</b>	<b>-3,26</b>		
	<b>102 800</b>	S	<b>Crédit supplémentaire</b>						
<b>5 564 294,81</b>	<b>5 715 800</b>		<b>Revenus</b>		<b>5 732 027,26</b>	<b>16 227</b>	<b>0,28</b>		
<b>-5 578 848,30</b>	<b>-6 018 300</b>		<b>Excédent de charges</b>		<b>5 618 959,34</b>				
		<b>021</b>	<b>ADMINISTRATION DES FINANCES ET CONTRIBUTIONS</b>						
<b>1 626 397,95</b>	<b>1 609 600</b>		<b>Charges</b>	<b>1 478 410,96</b>		<b>-131 189</b>	<b>-8,15</b>		
<b>208 491,09</b>	<b>164 000</b>		<b>Revenus</b>		<b>121 468,24</b>	<b>-42 532</b>	<b>-25,93</b>		
<b>-1 417 906,86</b>	<b>-1 445 600</b>		<b>Excédent de charges</b>		<b>1 356 942,72</b>				
		<b>0210</b>	<b>ADMINISTRATION DES FINANCES ET CONTRIBUTIONS</b>						
<b>1 626 397,95</b>	<b>1 609 600</b>		<b>Charges</b>	<b>1 478 410,96</b>		<b>-131 189</b>	<b>-8,15</b>		
<b>208 491,09</b>	<b>164 000</b>		<b>Revenus</b>		<b>121 468,24</b>	<b>-42 532</b>	<b>-25,93</b>		
<b>-1 417 906,86</b>	<b>-1 445 600</b>		<b>Excédent de charges</b>		<b>1 356 942,72</b>				
1 126 742,25	1 142 900	3010.00	Traitements	1 032 556,30		-110 344	-9,65		
4 070,00	4 300	3040.00	Allocations pour enfants	3 610,00		-690	-16,05		
11 770,20	11 800	3045.00	Allocations de ménage	10 675,20		-1 125	-9,53		
18 274,80	26 100	3046.00	Allocations caisses-maladie	22 614,00		-3 486	-13,36		
72 139,20	74 800	3050.00	Cotisations patronales AVS, AI, APG, AC, frais administratifs	68 797,85		-6 002	-8,02		
124 734,60	127 800	3052.00	Cotisations patronales aux caisses de pension personnel fixe	113 792,90		-14 007	-10,96		
16 006,00	17 300	3053.01	Cotisations patronales assurance-accidents Allianz	15 954,85		-1 345	-7,78		
31 031,90	32 000	3054.00	Cotisations patronales aux caisses de compensation pour allocations familiales	29 333,25		-2 667	-8,33		
14 288,35	14 600	3055.00	Cotisations patronales aux assurances d'indemnités journalières en cas de maladie	13 505,90		-1 094	-7,49		
182 477,65	130 000	3130.05	Frais de poursuites	142 707,71		12 708	9,78		
24 863,00	28 000	3132.01	Honoraires organes de révision	24 863,00		-3 137	-11,20		
58 274,79	50 000	4210.01	Frais de sommations		50 753,54	754	1,51		
25 967,65		4260.00	Remboursement de traitement		3 044,00	3 044			
124 248,65	114 000	4260.05	Prestations à des tiers et frais récupérés		67 670,70	-46 329	-40,64		
		<b>022</b>	<b>SERVICES GENERAUX</b>						
<b>4 734 718,31</b>	<b>5 298 100</b>		<b>Charges</b>	<b>4 820 199,52</b>		<b>-494 900</b>	<b>-9,31</b>		
	<b>17 000</b>	S	<b>Crédit supplémentaire</b>						
<b>397 941,57</b>	<b>344 500</b>		<b>Revenus</b>		<b>442 497,04</b>	<b>97 997</b>	<b>28,45</b>		

# COMPTES DE FONCTIONNEMENT

Commune de Martigny

Comptes 2024		Budget 2025		Comptes 2025		Ec. C 2025 - B 2025	
Fr.	Fr.			Charges	Revenus	Fr.	%
<b>-4 336 776,74</b>	<b>-4 970 600</b>		<b>Excédent de charges</b>		<b>4 377 702,48</b>		
		<b>0220</b>	<b>COMMUNICATION ET INFORMATIQUE</b>				
<b>1 516 568,16</b>	<b>2 019 000</b>		<b>Charges</b>	<b>1 553 616,21</b>		<b>-465 384</b>	<b>-23,05</b>
<b>157 378,90</b>	<b>265 000</b>		<b>Revenus</b>		<b>227 042,90</b>	<b>-37 957</b>	<b>-14,32</b>
<b>-1 359 189,26</b>	<b>-1 754 000</b>		<b>Excédent de charges</b>		<b>1 326 573,31</b>		
513 141,25	653 400	3010.00	Traitements	583 002,30		-70 398	-10,77
4 279,00	5 800	3040.00	Allocations pour enfants	4 560,00		-1 240	-21,38
7 437,00	10 100	3045.00	Allocations de ménage	8 280,00		-1 820	-18,02
8 335,60	17 800	3046.00	Allocations caisses-maladie	11 908,80		-5 891	-33,10
33 967,90	42 800	3050.00	Cotisations patronales AVS, AI, APG, AC, frais administratifs	37 795,80		-5 004	-11,69
55 287,40	70 800	3052.00	Cotisations patronales aux caisses de pension personnel fixe	62 689,75		-8 110	-11,46
7 882,15	9 900	3053.01	Cotisations patronales assurance-accidents Allianz	8 765,45		-1 135	-11,46
14 483,85	18 300	3054.00	Cotisations patronales aux caisses de compensation pour allocations familiales	16 115,55		-2 184	-11,94
6 668,35	8 400	3055.00	Cotisations patronales aux assurances d'indemnités journalières en cas de maladie	7 419,80		-980	-11,67
12 349,70	23 200	3100.00	Matériel de bureau	26 748,65		3 549	15,30
33 906,45	86 100	3113.00	Matériel informatique	86 925,50		826	0,96
4 353,55	6 400	3120.10	Eau, électricité, chauffage et autres agents énergétiques	1 253,85		-5 146	-80,41
43 738,90	45 000	3130.01	Frais de téléphones	45 492,50		493	1,09
84 142,50	85 000	3130.11	Publications, informations, plaquette	84 830,75		-169	-0,20
15 365,05		3132.00	Honoraires conseillers externes, experts	3 121,40		3 121	
57 562,15	96 500	3132.13	Interventions informatiques	43 799,45		-52 701	-54,61
40 993,90	30 000	3153.01	Raccordement réseau	39 252,30		9 252	30,84
54 358,58	34 400	3153.02	Infrastructure réseau	17 882,85		-16 517	-48,01
287 032,33	294 300	3158.00	Licences informatiques	265 216,06		-29 084	-9,88
12 760,15	12 600	3158.01	Archivage électronique	12 484,50		-116	-0,92
15 149,45	11 200	3158.02	Site internet	12 383,05		1 183	10,56
203 372,95	457 000	3320.00	Amortissements immobilisations incorporelles	173 687,90		-283 312	-61,99
33 964,85	35 000	4240.16	Recettes téléphoniques		37 897,00	2 897	8,28
47 751,10	80 000	4250.01	Ventes de matériel informatique		89 169,25	9 169	11,46
502,90		4260.00	Remboursement de traitement		16 513,60	16 514	
75 160,05	150 000	4260.06	Prestations du service informatique		83 463,05	-66 537	-44,36
		<b>0221</b>	<b>CHANCELLERIE</b>				
<b>1 794 653,00</b>	<b>1 627 200</b>		<b>Charges</b>	<b>1 757 936,61</b>		<b>113 737</b>	<b>6,92</b>
	<b>17 000</b>	<b>S</b>	<b>Crédit supplémentaire</b>				
<b>113 516,97</b>	<b>29 500</b>		<b>Revenus</b>		<b>100 267,14</b>	<b>70 767</b>	<b>239,89</b>
<b>-1 681 136,03</b>	<b>-1 614 700</b>		<b>Excédent de charges</b>		<b>1 657 669,47</b>		
1 052 512,20	979 400	3010.00	Traitements	1 046 427,30		67 027	6,84
33 369,30		3030.00	Travailleurs temporaires	14 708,20		14 708	
3 363,00	3 700	3040.00	Allocations pour enfants	2 943,00		-757	-20,46
9 094,20	8 100	3045.00	Allocations de ménage	10 624,20		2 524	31,16
13 643,20	29 800	3046.00	Allocations caisses-maladie	17 129,40		-12 671	-42,52
61 989,40	64 100	3050.00	Cotisations patronales AVS, AI, APG, AC, frais administratifs	67 865,00		3 765	5,87
102 009,10	101 900	3052.00	Cotisations patronales aux caisses de pension personnel fixe	102 461,25		561	0,55
1 889,60		3052.01	Cotisation patronales aux caisses de pension personnel auxiliaires	956,70		957	

# COMPTES DE FONCTIONNEMENT

Commune de Martigny

Comptes 2024		Budget 2025		Comptes 2025		Ec. C 2025 - B 2025	
Fr.	Fr.			Charges	Revenus	Fr.	%
720,80		3053.00	Cotisations patronales aux assurances-accidents	529,95		530	
13 446,90	14 800	3053.01	Cotisations patronales assurance-accidents Allianz	14 473,25		-327	-2,21
26 162,15	27 400	3054.00	Cotisations patronales aux caisses de compensation pour allocations familiales	29 137,90		1 738	6,34
12 426,90	12 500	3055.00	Cotisations patronales aux assurances d'indemnités journalières en cas de maladie	13 589,30		1 089	8,71
37 495,10	18 000	3090.00	Formation et perfectionnement du personnel	36 330,70		18 331	101,84
50 595,10	50 000	3100.00	Matériel de bureau	53 620,45		3 620	7,24
60 971,45	55 000	3102.00	Imprimés, annonces, publications	72 358,80		359	0,50
	17 000						
10 517,70	8 000	3110.00	Meubles et appareils de bureau	6 374,00		-1 626	-20,33
178 303,50	130 000	3130.02	Frais d'affranchissements et taxes	135 551,56		5 552	4,27
8 204,90	25 000	3132.00	Honoraires conseillers externes, experts	29 004,65		4 005	16,02
4 812,60	3 000	3170.00	Frais de déplacement et autres frais	2 744,10		-256	-8,53
113 125,90	96 500	3170.01	Frais divers	101 106,90		4 607	4,77
60,00	1 000	4210.00	Emoluments administratifs			-1 000	
75 970,80		4260.00	Remboursement de traitement		269,65	270	
37 486,17	28 500	4260.05	Prestations à des tiers et frais récupérés		99 997,49	71 497	250,87
		<b>0223</b>	<b>BATIMENTS ET CONSTRUCTIONS</b>				
<b>1 423 497,15</b>	<b>1 651 900</b>		<b>Charges</b>	<b>1 508 646,70</b>		<b>-143 253</b>	<b>-8,67</b>
<b>127 045,70</b>	<b>50 000</b>		<b>Revenus</b>		<b>115 187,00</b>	<b>65 187</b>	<b>130,37</b>
<b>-1 296 451,45</b>	<b>-1 601 900</b>		<b>Excédent de charges</b>		<b>1 393 459,70</b>		
1 126 348,15	1 286 900	3010.00	Traitements	1 194 443,55		-92 456	-7,18
6 940,00	6 900	3040.00	Allocations pour enfants	6 130,00		-770	-11,16
10 080,00	10 100	3045.00	Allocations de ménage	9 525,00		-575	-5,69
17 537,40	30 100	3046.00	Allocations caisses-maladie	23 898,00		-6 202	-20,60
71 511,30	84 300	3050.00	Cotisations patronales AVS, AI, APG, AC, frais administratifs	80 915,75		-3 384	-4,01
125 997,60	143 300	3052.00	Cotisations patronales aux caisses de pension personnel fixe	130 235,45		-13 065	-9,12
15 708,90	35 800	3053.00	Cotisations patronales aux assurances-accidents	13 399,95		-22 400	-62,57
30 610,55	36 000	3054.00	Cotisations patronales aux caisses de compensation pour allocations familiales	31 518,30		-4 482	-12,45
14 093,45	16 500	3055.00	Cotisations patronales aux assurances d'indemnités journalières en cas de maladie	14 512,40		-1 988	-12,05
1 536,00	1 500	3130.01	Frais de téléphones	1 188,00		-312	-20,80
3 133,80	500	3170.00	Frais de déplacement et autres frais	2 880,30		2 380	476,06
60 461,70		4260.00	Remboursement de traitement		115 187,00	115 187	
66 584,00	50 000	4500.00	Prélèvement fonds pour abris PC			-50 000	
		<b>024</b>	<b>PRESTATION DE PORTEE GENERALE</b>				
<b>1 000 089,89</b>	<b>926 400</b>		<b>Charges</b>	<b>1 032 260,35</b>		<b>105 860</b>	<b>11,43</b>
<b>-1 000 089,89</b>	<b>-926 400</b>		<b>Excédent de charges</b>		<b>1 032 260,35</b>		
		<b>0240</b>	<b>PRESTATION DE PORTEE GENERALE</b>				
<b>1 000 089,89</b>	<b>926 400</b>		<b>Charges</b>	<b>1 032 260,35</b>		<b>105 860</b>	<b>11,43</b>
<b>-1 000 089,89</b>	<b>-926 400</b>		<b>Excédent de charges</b>		<b>1 032 260,35</b>		
144 058,66	140 000	3130.42	Frais divers	146 274,20		6 274	4,48
62 257,60	43 000	3134.01	Prime d'assurances responsabilité civile	61 261,80		18 262	42,47

# COMPTES DE FONCTIONNEMENT

Commune de Martigny

Comptes 2024		Budget 2025				Comptes 2025		Ec. C 2025 - B 2025	
Fr.		Fr.				Charges	Revenus	Fr.	%
76 877,88		35 000		3181.02	Pertes sur débiteurs	53 381,50		18 382	52,52
54 054,00		55 000		3632.05	Subvention à la Bourgeoisie	54 054,00		-946	-1,72
				3632.09	Participation communale, District de Martigny	65 277,00		65 277	
6 000,00		6 000		3634.10	Cotisation CREM	6 000,00			
56 400,00		56 400		3636.14	Subvention pour loyers - Association des archives communales	56 400,00			
60 000,00		60 000		3636.15	Participation Association des archives communales	60 000,00			
514 649,75		505 000		3637.05	Opération chèques familles	503 667,85		-1 332	-0,26
25 792,00		26 000		3637.06	Opérations séniors	25 944,00		-56	-0,22
				<b>025</b>	<b>MANIFESTATIONS ET RECEPTIONS</b>				
<b>810 714,70</b>		<b>743 200</b>			<b>Charges</b>	<b>761 089,45</b>		<b>17 889</b>	<b>2,41</b>
<b>-810 714,70</b>		<b>-743 200</b>			<b>Excédent de charges</b>		<b>761 089,45</b>		
				<b>0250</b>	<b>MANIFESTATIONS</b>				
<b>760 445,30</b>		<b>693 200</b>			<b>Charges</b>	<b>713 912,40</b>		<b>20 712</b>	<b>2,99</b>
<b>-760 445,30</b>		<b>-693 200</b>			<b>Excédent de charges</b>		<b>713 912,40</b>		
114 165,15		85 000		3111.00	Machine, appareils, outils	98 426,60		13 427	15,80
6 248,20		11 300		3120.10	Eau, électricité, chauffage et autres agents énergétiques	8 676,15		-2 624	-23,22
102 408,80		80 000		3130.22	Autres événements particuliers	90 309,40		10 309	12,89
5 113,15		10 000		3130.33	Prestations pour manifestations	6 800,25		-3 200	-32,00
600,00		1 000		3170.01	Frais divers	400,00		-600	-60,00
446 910,00		420 900		3910.00	Imputations internes frais de personnel	424 300,00		3 400	0,81
85 000,00		85 000		3930.00	Imputations internes enlèvement OCI	85 000,00			
				<b>0251</b>	<b>RECEPTIONS</b>				
<b>50 269,40</b>		<b>50 000</b>			<b>Charges</b>	<b>47 177,05</b>		<b>-2 823</b>	<b>-5,65</b>
<b>-50 269,40</b>		<b>-50 000</b>			<b>Excédent de charges</b>		<b>47 177,05</b>		
50 269,40		50 000		3170.01	Frais divers	47 177,05		-2 823	-5,65
				<b>029</b>	<b>SALLES, BATIMENTS, TERRAINS ADMINISTRATIFS</b>				
<b>2 971 222,26</b>		<b>3 054 000</b>			<b>Charges</b>	<b>3 259 026,32</b>		<b>119 226</b>	<b>3,80</b>
		<b>85 800</b>	S		<b>Crédit supplémentaire</b>				
<b>4 957 862,15</b>		<b>5 207 300</b>			<b>Revenus</b>		<b>5 168 061,98</b>	<b>-39 238</b>	<b>-0,75</b>
<b>1 986 639,89</b>		<b>2 067 500</b>			<b>Excédent de revenus</b>	<b>1 909 035,66</b>			
				<b>0290</b>	<b>BATIMENTS ADMINISTRATIFS</b>				
<b>2 946 368,96</b>		<b>2 991 400</b>			<b>Charges</b>	<b>3 218 887,87</b>		<b>154 488</b>	<b>5,04</b>
		<b>73 000</b>	S		<b>Crédit supplémentaire</b>				
<b>3 452 657,30</b>		<b>3 585 800</b>			<b>Revenus</b>		<b>3 609 762,55</b>	<b>23 963</b>	<b>0,67</b>
<b>506 288,34</b>		<b>521 400</b>			<b>Excédent de revenus</b>	<b>390 874,68</b>			
579 590,25		650 300		3010.00	Traitements	529 689,55		-120 610	-18,55
2 400,00		2 400		3040.00	Allocations pour enfants	2 100,00		-300	-12,50
3 600,00		5 400		3045.00	Allocations de ménage	3 600,00		-1 800	-33,33
5 040,00		7 200		3046.00	Allocations caisses-maladie	6 480,00		-720	-10,00
31 290,20		42 600		3050.00	Cotisations patronales AVS, AI, APG, AC, frais administratifs	27 800,85		-14 799	-34,74
30 720,60		31 300		3052.00	Cotisations patronales aux caisses de pension personnel fixe	30 864,00		-436	-1,39
15 164,95		21 800		3052.01	Cotisation patronales aux caisses de pension personnel auxiliaires	14 037,40		-7 763	-35,61

# COMPTES DE FONCTIONNEMENT

Commune de Martigny

Comptes 2024		Budget 2025				Comptes 2025		Ec. C 2025 - B 2025	
Fr.	Fr.					Charges	Revenus	Fr.	%
19 831,75	18 100	3053.00		Cotisations patronales aux assurances-accidents		13 028,35		-5 072	-28,02
17 253,15	18 200	3054.00		Cotisations patronales aux caisses de compensation pour allocations familiales		15 997,60		-2 202	-12,10
7 969,60	8 300	3055.00		Cotisations patronales aux assurances d'indemnités journalières en cas de maladie		7 430,10		-870	-10,48
593 367,85	539 500	3120.10		Eau, électricité, chauffage et autres agents énergétiques		577 161,90		37 662	6,98
	10 000	3130.00		Prestation de services de tiers		12 879,75		2 880	28,80
1 440,00	1 500	3130.01		Frais de téléphones		1 080,00		-420	-28,00
50 972,05	20 000	3132.02		Honoraires frais d'études		46 974,05		26 974	134,87
86 830,00	90 000	3132.09		Mandats d'études		86 420,00		-3 580	-3,98
46 647,90	38 400	3134.00		Primes d'assurances de choses		54 636,35		16 236	42,28
510 417,36	561 700	3144.00		Frais d'entretien		621 781,00		-12 919	-2,04
	73 000		S						
47 169,20		3144.02		Utilisation provision pour développement durable					
137 496,00	142 500	3160.00		Loyers et charges		151 902,00		9 402	6,60
623 000,95	644 000	3300.40		Amortissements des bâtiments		866 375,22		222 375	34,53
25 657,15	30 000	3900.00		Imputations internes matériel		28 059,75		-1 940	-6,47
93 510,00	91 200	3910.00		Imputations internes frais de personnel		103 590,00		12 390	13,59
17 000,00	17 000	3930.00		Imputations internes enlèvement OCI		17 000,00			
15 560,00	24 000	4240.12		Recettes chapelle funéraire			25 430,00	1 430	5,96
17 232,40		4260.00		Remboursement de traitement			22 824,85	22 825	
1 684,50		4260.01		Dédommagement des assurances					
2 381 967,20	2 570 300	4470.00		Locations			2 567 952,70	-2 347	-0,09
976 500,00	976 500	4472.00		Mise à disposition bâtiments du patrimoine administratif			976 500,00		
47 169,20		4511.00		Prélèvement provision développement durable					
12 544,00	15 000	4910.00		Imputations internes frais de personnel			17 055,00	2 055	13,70
				<b>0291 TERRAINS ADMINISTRATIFS</b>					
<b>24 853,30</b>	<b>62 600</b>			<b>Charges</b>		<b>40 138,45</b>		<b>-35 262</b>	<b>-46,77</b>
	<b>12 800</b>		S	<b>Crédit supplémentaire</b>					
<b>1 505 204,85</b>	<b>1 621 500</b>			<b>Revenus</b>			<b>1 558 299,43</b>	<b>-63 201</b>	<b>-3,90</b>
<b>1 480 351,55</b>	<b>1 546 100</b>			<b>Excédent de revenus</b>		<b>1 518 160,98</b>			
24 853,30	62 600	3120.10		Eau, électricité, chauffage et autres agents énergétiques		27 361,05		-35 239	-56,29
		3132.02		Honoraires frais d'études		12 777,40		-23	-0,18
	12 800		S						
1 070 838,00	1 100 000	4120.02		Concessions utilisation du domaine public			1 084 465,00	-15 535	-1,41
106 000,20	131 500	4250.07		Ventes d'eau			112 116,55	-19 383	-14,74
156 598,50	165 000	4451.02		Résultat Valver			185 041,10	20 041	12,15
171 768,15	225 000	4472.02		Occupation du domaine public			176 676,78	-48 323	-21,48

# COMPTES DES INVESTISSEMENTS

Commune de Martigny

Comptes 2024		Budget 2025				Comptes 2025		Ec. C 2025 - B 2025	
Fr.		Fr.				Dépenses	Recettes	Fr.	%
				<b>0</b>	<b>ADMINISTRATION GENERALE</b>				
<b>3 319 841,90</b>		<b>1 490 000</b>			Dépenses	<b>3 722 290,32</b>		<b>1 719 990</b>	<b>85,90</b>
		<b>512 300</b>	<b>S</b>		Crédit supplémentaire				
<b>81 968,00</b>					Recettes		<b>31 621,00</b>	<b>31 621</b>	
<b>-3 237 873,90</b>		<b>-2 002 300</b>			Investissements nets		<b>3 690 669,32</b>		
				<b>02</b>	<b>SERVICES GENERAUX</b>				
<b>3 319 841,90</b>		<b>1 490 000</b>			Dépenses	<b>3 722 290,32</b>		<b>1 719 990</b>	<b>85,90</b>
		<b>512 300</b>	<b>S</b>		Crédit supplémentaire				
<b>81 968,00</b>					Recettes		<b>31 621,00</b>	<b>31 621</b>	
<b>-3 237 873,90</b>		<b>-2 002 300</b>			Investissements nets		<b>3 690 669,32</b>		
				<b>022</b>	<b>SERVICES GENERAUX</b>				
<b>197 372,95</b>		<b>670 000</b>			Dépenses	<b>130 689,90</b>		<b>-539 310</b>	<b>-80,49</b>
<b>-197 372,95</b>		<b>-670 000</b>			Investissements nets		<b>130 689,90</b>		
				<b>0220</b>	<b>COMMUNICATION ET INFORMATIQUE</b>				
<b>197 372,95</b>		<b>670 000</b>			Dépenses	<b>130 689,90</b>		<b>-539 310</b>	<b>-80,49</b>
<b>-197 372,95</b>		<b>-670 000</b>			Investissements nets		<b>130 689,90</b>		
166 253,65		115 000		5200.000	Applications et infrastructures informatiques	96 828,60		-18 171	-15,80
18 566,20		230 000		5200.001	Nouvelles technologies de communication	19 456,90		-210 543	-91,54
12 553,10		325 000		5200.002	Gestion électronique des documents (GED)	14 404,40		-310 596	-95,57
				<b>029</b>	<b>SALLES, BATIMENTS, TERRAINS ADMINISTRATIFS</b>				
<b>3 122 468,95</b>		<b>820 000</b>			Dépenses	<b>3 591 600,42</b>		<b>2 259 300</b>	<b>169,58</b>
		<b>512 300</b>	<b>S</b>		Crédit supplémentaire				
<b>81 968,00</b>					Recettes		<b>31 621,00</b>	<b>31 621</b>	
<b>-3 040 500,95</b>		<b>-1 332 300</b>			Investissements nets		<b>3 559 979,42</b>		
				<b>0290</b>	<b>BATIMENTS ADMINISTRATIFS</b>				
<b>3 122 468,95</b>		<b>820 000</b>			Dépenses	<b>3 587 600,42</b>		<b>2 255 300</b>	<b>169,28</b>
		<b>512 300</b>	<b>S</b>		Crédit supplémentaire				
<b>68 468,00</b>					Recettes		<b>24 271,00</b>	<b>24 271</b>	
<b>-3 054 000,95</b>		<b>-1 332 300</b>			Investissements nets		<b>3 563 329,42</b>		
51 709,00		50 000		5040.006	Sécurité feu dans les bâtiments communaux	50 505,25		505	1,01
317 867,30		250 000		5040.020	Optimisation énergétique des installations sportives et bâtiments	235 965,02		-14 035	-5,61
1 716 176,15				5040.028	Tranformation de l'étage de l'Ecole Club Migros	2 184 536,75		2 184 537	
		120 000		5040.032	Halle des Finettes 110			-120 000	
1 036 716,50				5040.037	Centre de jeunesse et loisirs	201 185,20		191 185	1 911,85
		10 000	<b>S</b>		Crédit supplémentaire				
		100 000		5040.056	Rénovation divers abris PC			-100 000	
		300 000		5040.057	Sainte Jeanne-Antide	734 691,60		162 392	28,38
		272 300	<b>S</b>		Crédit supplémentaire				
				5040.060	Transformation étage Ecole Club Migros - bureaux	180 716,60		-49 283	-21,43
		230 000	<b>S</b>		Crédit supplémentaire				
68 468,00				6310.000	Subventions cantonales		24 271,00	24 271	

# COMPTES DES INVESTISSEMENTS

Commune de Martigny

Comptes 2024 Fr.	Budget 2025 Fr.		Comptes 2025		Ec. C 2025 - B 2025	
			Dépenses	Recettes	Fr.	%
		<b>0291</b>	<b>TERRAINS ADMINISTRATIFS</b>			
					<b>4 000</b>	
<b>13 500,00</b>			<b>4 000,00</b>		<b>7 350,00</b>	
<b>13 500,00</b>			<b>3 350,00</b>		<b>7 350</b>	
	5000.000	Achat de terrains	4 000,00		4 000	
13 500,00	6000.000	Transfert de terrains dans le patrimoine financier		7 350,00	7 350	



# **Sécurité publique**



# 1 SECURITE PUBLIQUE

## 1.1 Police municipale

### Quelques chiffres clés

- 5'551 mains-courantes pour des interventions en tous genres (police de proximité, police des animaux, domaine public, ordre et tranquillité publics, LCR, LStup, LArm, etc.).
- 1'595 infractions au Règlement de police.
- 831 infractions LCR (674 en 2024).
- Radars : 5006 véhicules mesurés lors de 79 contrôles dont 229 AO et 10 mesures administratives, 2 Ministère public (2 retraits sur-le-champ).
- 73 rapports d'ivresse (30 en 2024).
- 75 PV de circulation.
- Mandats de répression : 1 = Etablissements publics / 93 = Contrôle des habitants / 20 = Chiens / 1 = Taxis.
- 5 PV dénonciations stupéfiants + 7 AO stupéfiants.
- 21 mises en cellule (16 en 2024).
- 2'616 notifications de commandements de payer (3'307 en 2024).
- 790 requêtes administratives / collaborations interservices.
- 440 notifications pour des requêtes administratives (+ intercommunales et intercantionales).
- 14'498 amendes d'ordre, dont 212 recours (= 1.46%).

### Faits marquants

- 2 aspirants de police ont terminé avec succès l'école de police.
- 1 assistant de sécurité a terminé sa formation avec le titre de major de sa promotion.

### Manifestations gérées par la Police

- Carnaval du Bourg, Carnaval des Enfants Charrat, La Brocante, Evènement Rhône FM Distillerie Morand, Passion Auto-Show, Jardin Secret, Eveil de la Bâtiáz, Gospel Air, Barry Day, Marché des Sorcières, Marathon des Terroirs, Arena Silent Disco, Giron du Rhône, Procession Fête-Dieu, Vide Grenier du Bourg, Fête de la Bâtiáz, Tournoi de foot Cap-Vert, Vide Grenier Coin de la Ville, Championnat d'Europe de Pétanque, Fête Bourg-Vieux, FIFO, Animations de quartiers, 1<sup>er</sup> Août, Festival du riz, Kendama Cup, Marché des Artisans Charrat, Hérisson sous gazon Charrat, Fête paroisse catholique, Marché Coin de la Ville, Fête du Parvis, Fête villageoise Charrat, Saveurs Bordillonnes, Foire du Valais + After-Foire, Rallye du Valais, Vide Grenier Bâtiáz, Open Air Cinéma, 5 Continents, Jeudis Jazzy, Braderie d'Automne, Corrida d'Octodure, Marché de Noël Charrat, Hameau de Noël Place Centrale, Foire au Lard, Concerts à la Fondation Pierre Gianadda, etc.

### Education routière dans les écoles

- Education routière : Ville + Bourg + Charrat = 2'720 élèves sensibilisés + Martigny-Combe = 158 élèves sensibilisés => 133 Classes visitées pour Martigny et 8 classes pour Martigny-Combe.
- Cours « Jardin de la circulation » (6-7H) = 335 élèves, cours « Traverser la route » pour classes enfantines (1-2H) = 427 élèves, cours « Merle Blanc » (3-4H) = 478 élèves, cours « Vélos & signaux routiers » (5-6H) = 449 élèves, cours « Signaux routiers & priorités » (7-8H) = 591 élèves.
- Préparation théorique permis cyclo et agricole = 43 élèves.

## 1.2 Accueil citoyen

Le Contrôle des habitants et le Bureau des étrangers sont rattachés administrativement à l'Accueil citoyen qui occupe 8 postes, soit une responsable à 80%, une adjointe à la responsable à 80% et 6 employés, respectivement deux à 100%, une à 80%, une à 60% et deux à 50%.

### Statistiques

Population totale au 31.12.2025 : 23'730 habitants

Population établie au 31.12.2025 : 22'638 habitants (*Suisses, permis C, B, L, F, N et DFAE*), dont 7593 étrangers, 113 nationalités différentes, soit 33.20 % de la population totale, répartis comme suit : 11.17 % Portugal, 5.49 % France, 4.35 % Italie, 1.19 % Espagne, 1.03 % Kosovo, 0.91 % Ukraine, 0.79 % Erythrée, 0.75 % Syrie, 0.61 % Afghanistan et 6.90 % autres pays) et 574 frontaliers.

Plus de 10'000 mutations, dont : 2'575 arrivées et retours, 193 naissances, 25 reconnaissances en paternité, 2'224 départs, 189 décès, 181 mariages, 176 séparations, 92 divorces/dissolutions, 92 naturalisations, 253 majorités, 161 changements de nom, 1'480 déménagements dans la commune, 5'216 corrections d'adresse.

### Permis

3'477 permis étrangers établis ou renouvelés, accompagnés des dossiers réclamés par le Service cantonal de la Population et des Migrations et plus de 1'000 compléments d'informations ou documents.

### Attestations

Plus de 10'000 documents délivrés, dont 726 demandes de carte d'identité et 128 déclarations de perte ou de vol, 1'761 réponses aux demandes de renseignements, 53 cartes de légitimation, 2'283 quittances de dépôt et demandes de restitution de l'Acte d'origine, 242 attestations de domicile secondaire, 3'423 attestations de domicile, 1'491 attestations de départ.

### Registre électoral

Tenue à jour du Registre civique et contrôle du dépôt des actes d'origine, 1'594 signatures d'initiatives et de référendums contrôlées.

### Harmonisation des registres

Tenue à jour des numéros AVS de toute la population et du registre des 11'212 ménages . Suivi hebdomadaire des mutations d'arrivées et de départs et des mutations d'état civil par les plates-formes.

### Impôt sur les chiens

Contrôles et encaissement de l'impôt pour les ~1'244 chiens, inscription des nouveaux propriétaires sur le fichier Amicus, vérification de la couverture Responsabilité civile, de l'autorisation pour détenteurs de chiens interdits, contrôle et mise à jour du fichier Amicus.

### 1.3 Service du feu

En 2025, le service a enregistré 380 Alarmes, dont 36 feux confirmés, ce qui montre une activité soutenue.

L'année a été marquée par une réorganisation interne et l'engagement de quatre nouveaux collaborateurs, renforçant notre capacité. Un investissement majeur de CHF 940'000.– (subventionné à 43 %) a été engagé pour le renforcement sismique de la caserne et la création de vestiaires et douches.

Enfin, les cours feu destinés aux écoles de la Ville ont repris, contribuant à la prévention et au lien avec la population.

#### Compte de fonctionnement

	<b>Comptes 2025</b> Fr.	<b>Budget 2025</b> Fr.	<b>Ecart</b>	
			Fr.	%
Charges	7 911 890.89	7 824 400.00	87 490.89	1.12%
Revenus	2 995 363.53	2 543 000.00	452 363.53	17.79%
Excédent de charges	4 916 527.36	5 281 400.00	<b>-364 872.64</b>	6.91%

#### Commentaires sur les écarts

1110.3010.00	<b>Traitements</b>	<b>- 169'995</b>
	Poste d'un Assistant de sécurité publique restant vacant une partie de l'année ainsi qu'un congé non payé d'une Agente de police. D'autre part, les indemnités de fonctions et de piquets ont été inférieures au budget établi.	
1110.3158.00	<b>Licences informatiques</b>	<b>- 21'505</b>
	Le budget 2025 prévoyait des achats de licences pour des appareils. La dépense a eu lieu sur l'exercice précédent.	
1110.4260.00	<b>Remboursement de traitement</b>	<b>+ 118'526</b>
	Indemnités perçues des assurances sociales pour les incapacités de travail liées aux accidents et aux maladies.	
1110.4270.01	<b>Produit des amendes d'ordre</b>	<b>- 99'255</b>
	Les recettes d'amendes d'ordre sont plus basses que le montant budgété suite à des absences prolongées durant l'année des deux ASP (Assistant de Sécurité Publique). Un nouvel ASP a été engagé en cours d'année.	
1201.3130.39	<b>Frais de juge de Commune</b>	<b>+ 43'044</b>
1201.4210.07	<b>Recettes juge de Commune</b>	<b>+ 46'563</b>
	Les comptes 2025 enregistrent un changement de méthode de comptabilisation pour les charges et les recettes du Juge et Vice-Juge de Commune. Les charges et les recettes sont	

comptabilisées de manières effectives selon la comptabilité transmise par la justice communale.

1220.3631.00	<b>Subvention au canton</b>	<b>+ 56'165</b>
	Il s'agit de la participation communale pour les charges de fonctionnement des APEA. Les charges augmentent chaque année depuis la cantonalisation des APEA par l'Etat du Valais au 1 <sup>er</sup> janvier 2023.	
1290.3132.00	<b>Honoraires conseillers externes, experts</b>	<b>+ 22'173.55</b>
	Le compte enregistre les honoraires du Greffier du tribunal de police pour les traitements des dossiers. Une partie des heures concerne des dossiers de l'année précédente.	
1290.4270.02	<b>Produit des amendes</b>	<b>+ 15'320</b>
	L'année 2025 enregistre une augmentation des recettes d'ordonnances pénales de mise à ban.	
1400.3101.04	<b>Rétrocession permis de séjour et cartes d'identité</b>	<b>- 14'116</b>
1400.4210.04	<b>Permis de séjour et cartes d'identités</b>	<b>- 42'223</b>
	Ces rubriques enregistrent les émoluments perçus par l'Accueil citoyen pour l'établissement des documents officiels dont une partie est rétrocédée à l'Etat du Valais. Ces rubriques peuvent varier en fonction des échéances des différents permis de séjour.	
1400.4210.03	<b>Emoluments droit de cité</b>	<b>+ 15'220</b>
	Le montant encaissé durant l'année 2025 est légèrement plus haut que les comptes 2024. Les montants encaissés peuvent varier en fonction des demandes.	
1403.3181.03	<b>Pertes créances UCOM</b>	<b>+ 35'360</b>
	Ce montant correspond à l'annulation de la provision pour les recettes de marché non encaissées par l'ancien comité de l'UCOM.	
1403.4120.01	<b>Patentes foires et marchés</b>	<b>+ 10'843</b>
	Ce montant correspond aux recettes de marché encaissées durant l'année 2025.	
1510.3010.00	<b>Traitements</b>	<b>- 50'433</b>
	Engagement en cours d'année de plusieurs collaborateurs. Le budget 2025 prévoyait un début d'activité anticipé.	
1510.3010.01	<b>Soldes sapeurs-pompiers</b>	<b>+ 85'690</b>
1510.4240.11	<b>Travaux pour tiers</b>	<b>+ 45'959</b>
	L'année 2025 a été chargée avec une augmentation significative des interventions (380 alors que la moyenne habituelle avoisine 300). Un certain nombre d'interventions n'ont pas pu être facturées.	
1510.3111.00	<b>Machines, appareils, outils</b>	<b>+ 145'678</b>
	Achat du réseau radio en collaboration avec Sinergy. Achat de matériel pour la commune de Martigny-Combe refacturé dans les recettes des participations des Communes (1510.4632.02).	

1510.3111.01	<b>Véhicules et équipement</b> Frais de réfection des salles de théorie (montant de 60'000.- prévu, augmenté à 100'000.- à la suite de l'acceptation de la subvention cantonale, compte 1510.4631.00)	<b>+ 48'337</b>
1510.3130.00	<b>Prestation de services de tiers</b> Il s'agit des frais d'intervention d'autres corps de pompiers en soutien lors d'intervention. Ces montants étaient comptabilisés dans les frais divers sur les années précédentes.	<b>+ 15'610</b>
1510.3144.00	<b>Frais d'entretien</b> Les coûts supplémentaires sont liés à la consommation de matériel à la suite de l'augmentation du nombre d'intervention.	<b>+ 28'334</b>
1510.3151.00	<b>Entretien appareils</b> Divers casses sur du matériel et véhicules lors d'interventions. Frais majoritairement remboursés par l'assurance (1510.4260.01).	<b>+ 40'371</b>
1510.4200.00	<b>Taxes d'exemption service du feu</b> Recettes liées aux taxations fiscales et augmentation liée au nombre de contribuables.	<b>+ 32'203</b>
1510.4240.11	<b>Travaux pour tiers</b> Facturation d'une intervention suite à un important sinistre.	<b>+ 45'959</b>
1510.4260.00	<b>Remboursement de traitement</b> Indemnités perçues des assurances sociales pour les incapacités de travail liées aux accidents et aux maladies.	<b>+ 67'097</b>
1510.4631.00	<b>Subventions cantonales</b> Augmentation des subventions liée à l'achat d'un véhicule, de matériel et de mobilier.	<b>+ 152'542</b>
1510.4632.02	<b>Participation des Communes</b> Cette rubrique enregistre la participation aux frais effectifs des Communes membres du CSI ainsi que les interventions et prestations fournies à d'autres Communes.	<b>+ 78'899</b>
1510.4910.00	<b>Imputation internes frais de personnel</b> Départ à la retraite d'un collaborateur en cours d'année.	<b>- 15'100</b>

## Compte d'investissements

	Comptes	Budget	Ecart	
	2025	2025	Fr.	%
	Fr.	Fr.	Fr.	
Dépenses	869 499.75	742 000.00	127 499.75	17.18%
Crédits supplémentaires				
Recettes	350 000.00	410 000.00	-60 000.00	-14.63%
Investissements nets	519 499.75	332 000.00	187 499.75	56.48%

## Commentaires sur les écarts

1510.5040.050 **Local du feu – réaménagement des vestiaires** + 123'552  
Les comptes 2025 enregistrent la fin des travaux de réaménagement des vestiaires et des salles de théorie.  
Le tableau des engagements figurant en page 52 de la brochure des comptes renseigne sur les crédits d'engagement en cours ainsi que le solde disponible au 31 décembre 2025.

# COMPTES DE FONCTIONNEMENT

Commune de Martigny

Comptes 2024		Budget 2025				Comptes 2025		Ec. C 2025 - B 2025	
Fr.		Fr.				Charges	Revenus	Fr.	%
	<b>1</b>				<b>SECURITE PUBLIQUE</b>				
7 557 743,84		7 824 400			Charges	7 911 890,89		87 491	1,12
2 797 469,95		2 543 000			Revenus		2 995 363,53	452 364	17,79
-4 760 273,89		-5 281 400			Excédent de charges		4 916 527,36		
	<b>11</b>				<b>POLICE MUNICIPALE</b>				
4 343 912,25		4 575 900			Charges	4 229 539,10		-346 361	-7,57
1 087 863,68		920 500			Revenus		941 295,18	20 795	2,26
-3 256 048,57		-3 655 400			Excédent de charges		3 288 243,92		
	<b>111</b>				<b>POLICE MUNICIPALE</b>				
4 343 912,25		4 575 900			Charges	4 229 539,10		-346 361	-7,57
1 087 863,68		920 500			Revenus		941 295,18	20 795	2,26
-3 256 048,57		-3 655 400			Excédent de charges		3 288 243,92		
	<b>1110</b>				<b>POLICE MUNICIPALE</b>				
4 343 912,25		4 575 900			Charges	4 229 539,10		-346 361	-7,57
1 087 863,68		920 500			Revenus		941 295,18	20 795	2,26
-3 256 048,57		-3 655 400			Excédent de charges		3 288 243,92		
3 099 053,75		3 265 500	3010.00		Traitements	3 095 504,90		-169 995	-5,21
19 720,00		19 200	3040.00		Allocations pour enfants	19 940,00		740	3,85
40 140,00		38 500	3045.00		Allocations de ménage	39 780,00		1 280	3,32
51 506,00		73 000	3046.00		Allocations caisses-maladie	64 800,00		-8 200	-11,23
197 432,40		213 900	3050.00		Cotisations patronales AVS, AI, APG, AC, frais administratifs	197 208,45		-16 692	-7,80
339 431,50		366 400	3052.00		Cotisations patronales aux caisses de pension personnel fixe	341 000,30		-25 400	-6,93
45 815,95		49 400	3053.01		Cotisations patronales assurance-accidents Allianz	45 443,50		-3 957	-8,01
84 180,00		91 400	3054.00		Cotisations patronales aux caisses de compensation pour allocations familiales	84 192,50		-7 208	-7,89
38 758,35		41 800	3055.00		Cotisations patronales aux assurances d'indemnités journalières en cas de maladie	38 764,80		-3 035	-7,26
7 092,45			3059.00		Charges sociales				
105 739,45		20 000	3090.00		Formation et perfectionnement du personnel	17 222,60		-2 777	-13,89
18 990,00		20 500	3100.00		Matériel de bureau	18 664,10		-1 836	-8,96
17 056,65		20 000	3101.02		Achat de carburant	15 446,10		-4 554	-22,77
9 629,15		12 500	3101.06		Frais de signalisation	9 435,45		-3 065	-24,52
13 682,90		7 400	3111.01		Véhicules et équipement	7 980,50		581	7,84
43 140,15		28 000	3112.00		Achat d'uniformes et équipement	22 266,60		-5 733	-20,48
13 910,00		15 000	3130.01		Frais de téléphones	16 774,85		1 775	11,83
280,00		1 000	3130.10		Cotisation aux associations	280,00		-720	-72,00
804,95		1 000	3130.13		Mises en cellule	567,60		-432	-43,24
670,00		2 000	3130.15		Fourrière	1 490,00		-510	-25,50
99 209,75		100 000	3130.16		Frais de sécurité	105 539,15		5 539	5,54
1 195,05		1 200	3134.00		Primes d'assurances de choses	1 488,50		289	24,04
13 348,10		20 000	3151.00		Entretien appareils	11 006,40		-8 994	-44,97
32 958,90		55 900	3158.00		Licences informatiques	34 395,35		-21 505	-38,47
9 633,10		3 500	3170.01		Frais divers	3 427,25		-73	-2,08
15 000,00		79 000	3300.60		Amortissements des biens mobiliers	10 000,00		-69 000	-87,34
25 223,70		26 100	3631.00		Subventions au canton	25 590,20		-510	-1,95

# COMPTES DE FONCTIONNEMENT

Commune de Martigny

Comptes 2024		Budget 2025		Comptes 2025		Ec. C 2025 - B 2025	
Fr.	Fr.			Charges	Revenus	Fr.	%
310,00	3 700	3910.00	Imputations internes frais de personnel	1 330,00		-2 370	-64,05
35 201,10	5 000	4240.11	Travaux pour tiers		12 195,00	7 195	143,90
774,00	1 500	4250.00	Ventes et recettes diverses		999,90	-500	-33,34
185 373,85		4260.00	Remboursement de traitement		118 525,75	118 526	
698 755,83	750 000	4270.01	Produit des amendes d'ordre		650 744,53	-99 255	-13,23
63 758,90	60 000	4270.02	Produit des amendes		54 830,00	-5 170	-8,62
104 000,00	104 000	4910.00	Imputations internes frais de personnel		104 000,00		
		<b>12</b>	<b>JUSTICE</b>				
<b>571 465,27</b>	<b>571 600</b>		<b>Charges</b>	<b>679 172,37</b>		<b>107 572</b>	<b>18,82</b>
<b>151 737,49</b>	<b>185 000</b>		<b>Revenus</b>		<b>248 482,25</b>	<b>63 482</b>	<b>34,31</b>
<b>-419 727,78</b>	<b>-386 600</b>		<b>Excédent de charges</b>		<b>430 690,12</b>		
		<b>120</b>	<b>JUSTICE COMMUNE</b>				
<b>203 954,12</b>	<b>208 200</b>		<b>Charges</b>	<b>249 131,02</b>		<b>40 931</b>	<b>19,66</b>
<b>72 251,10</b>	<b>90 000</b>		<b>Revenus</b>		<b>136 563,25</b>	<b>46 563</b>	<b>51,74</b>
<b>-131 703,02</b>	<b>-118 200</b>		<b>Excédent de charges</b>		<b>112 567,77</b>		
		<b>1201</b>	<b>JUGE ET VICE-JUGE DE COMMUNE</b>				
<b>203 954,12</b>	<b>208 200</b>		<b>Charges</b>	<b>249 131,02</b>		<b>40 931</b>	<b>19,66</b>
<b>72 251,10</b>	<b>90 000</b>		<b>Revenus</b>		<b>136 563,25</b>	<b>46 563</b>	<b>51,74</b>
<b>-131 703,02</b>	<b>-118 200</b>		<b>Excédent de charges</b>		<b>112 567,77</b>		
150 691,50	153 700	3000.00	Vacations	149 170,40		-4 530	-2,95
1 080,00	1 100	3040.00	Allocations pour enfants	840,00		-260	-23,64
1 080,00	1 100	3045.00	Allocations de ménage	840,00		-260	-23,64
1 008,00	1 400	3046.00	Allocations caisses-maladie	1 008,00		-392	-28,00
9 890,70	10 000	3050.00	Cotisations patronales AVS, AI, APG, AC, frais administratifs	9 816,10		-184	-1,84
4 768,20	5 000	3052.00	Cotisations patronales aux caisses de pension personnel fixe	3 769,70		-1 230	-24,61
7 593,15	6 300	3052.01	Cotisation patronales aux caisses de pension personnel auxiliaires	7 012,85		713	11,32
2 286,15	2 300	3053.01	Cotisations patronales assurance-accidents Allianz	2 269,00		-31	-1,35
4 217,50	4 300	3054.00	Cotisations patronales aux caisses de compensation pour allocations familiales	4 150,35		-150	-3,48
1 941,55	2 000	3055.00	Cotisations patronales aux assurances d'indemnités journalières en cas de maladie	1 936,90		-63	-3,16
		3100.00	Matériel de bureau	3 755,70		3 756	
315,00	1 000	3130.01	Frais de téléphones	1 517,69		518	51,77
19 082,37	20 000	3130.39	Frais du juge de Commune	63 044,33		43 044	215,22
72 251,10	90 000	4210.07	Recettes juge de commune		136 563,25	46 563	51,74
		<b>121</b>	<b>JUSTICE DU DISTRICT</b>				
<b>168 322,00</b>	<b>171 600</b>		<b>Charges</b>	<b>170 019,25</b>		<b>-1 581</b>	<b>-0,92</b>
<b>78 947,00</b>	<b>85 000</b>		<b>Revenus</b>		<b>86 599,00</b>	<b>1 599</b>	<b>1,88</b>
<b>-89 375,00</b>	<b>-86 600</b>		<b>Excédent de charges</b>		<b>83 420,25</b>		
		<b>1210</b>	<b>TRIBUNAL DU DISTRICT</b>				
<b>168 322,00</b>	<b>171 600</b>		<b>Charges</b>	<b>170 019,25</b>		<b>-1 581</b>	<b>-0,92</b>
<b>78 947,00</b>	<b>85 000</b>		<b>Revenus</b>		<b>86 599,00</b>	<b>1 599</b>	<b>1,88</b>
<b>-89 375,00</b>	<b>-86 600</b>		<b>Excédent de charges</b>		<b>83 420,25</b>		

# COMPTES DE FONCTIONNEMENT

Commune de Martigny

Comptes 2024		Budget 2025				Comptes 2025		Ec. C 2025 - B 2025	
Fr.	Fr.					Charges	Revenus	Fr.	%
23 213,00	24 000	3120.10	Eau, électricité, chauffage et autres agents énergétiques	20 276,25		-3 724		-15,52	
1 565,00	1 600	3134.00	Primes d'assurances de choses	1 688,00		88		5,50	
131 000,00	131 000	3631.10	Mise à disposition des locaux	131 000,00					
12 544,00	15 000	3910.00	Imputations internes frais de personnel	17 055,00		2 055		13,70	
78 947,00	85 000	4632.02	Participation des Communes		86 599,00	1 599		1,88	
		<b>122</b>	<b>AUTORITE DE PROTECTION DE L'ENFANT ET L'ADULTE</b>						
<b>163 597,20</b>	<b>154 100</b>		<b>Charges</b>	<b>210 265,10</b>		<b>56 165</b>		<b>36,45</b>	
<b>539,39</b>			<b>Revenus</b>						
<b>-163 057,81</b>	<b>-154 100</b>		<b>Excédent de charges</b>		<b>210 265,10</b>				
		<b>1220</b>	<b>AUTORITE DE PROTECTION DE L'ENFANT ET L'ADULTE</b>						
<b>163 597,20</b>	<b>154 100</b>		<b>Charges</b>	<b>210 265,10</b>		<b>56 165</b>		<b>36,45</b>	
<b>539,39</b>			<b>Revenus</b>						
<b>-163 057,81</b>	<b>-154 100</b>		<b>Excédent de charges</b>		<b>210 265,10</b>				
163 597,20	154 100	3631.00	Subventions au canton	210 265,10		56 165		36,45	
539,39		4210.08	Recettes APEA						
		<b>129</b>	<b>AUTRES TACHES DE JUSTICE</b>						
<b>35 591,95</b>	<b>37 700</b>		<b>Charges</b>	<b>49 757,00</b>		<b>12 057</b>		<b>31,98</b>	
	<b>10 000</b>		<b>Revenus</b>		<b>25 320,00</b>	<b>15 320</b>		<b>153,20</b>	
<b>-35 591,95</b>	<b>-27 700</b>		<b>Excédent de charges</b>		<b>24 437,00</b>				
		<b>1290</b>	<b>TRIBUNAL DE POLICE</b>						
<b>12 463,40</b>	<b>11 700</b>		<b>Charges</b>	<b>25 719,90</b>		<b>14 020</b>		<b>119,83</b>	
	<b>10 000</b>		<b>Revenus</b>		<b>25 320,00</b>	<b>15 320</b>		<b>153,20</b>	
<b>-12 463,40</b>	<b>-1 700</b>		<b>Excédent de charges</b>		<b>399,90</b>				
11 224,55	10 000	3010.00	Traitements	2 600,00		-7 400		-74,00	
731,80	700	3050.00	Cotisations patronales AVS, AI, APG, AC, frais administratifs			-700			
51,35	100	3053.01	Cotisations patronales assurance-accidents Allianz	3,75		-96		-96,25	
312,05	300	3054.00	Cotisations patronales aux caisses de compensation pour allocations familiales			-300			
143,65	100	3055.00	Cotisations patronales aux assurances d'indemnités journalières en cas de maladie	22,95		-77		-77,05	
		3132.00	Honoraires conseillers externes, experts	22 173,55		22 174			
	500	3170.01	Frais divers	919,65		420		83,93	
	10 000	4270.02	Produit des amendes		25 320,00	15 320		153,20	
		<b>1291</b>	<b>MINISTERE PUBLIC</b>						
<b>23 128,55</b>	<b>26 000</b>		<b>Charges</b>	<b>24 037,10</b>		<b>-1 963</b>		<b>-7,55</b>	
<b>-23 128,55</b>	<b>-26 000</b>		<b>Excédent de charges</b>		<b>24 037,10</b>				
23 128,55	26 000	3632.08	Participation aux frais du ministère public	24 037,10		-1 963		-7,55	
		<b>14</b>	<b>QUESTIONS JURIDIQUES</b>						
<b>1 014 598,00</b>	<b>1 005 200</b>		<b>Charges</b>	<b>1 001 859,80</b>		<b>-3 340</b>		<b>-0,33</b>	
<b>607 879,60</b>	<b>549 500</b>		<b>Revenus</b>		<b>549 411,45</b>	<b>-89</b>		<b>-0,02</b>	
<b>-406 718,40</b>	<b>-455 700</b>		<b>Excédent de charges</b>		<b>452 448,35</b>				

# COMPTES DE FONCTIONNEMENT

Commune de Martigny

Comptes 2024		Budget 2025		Comptes 2025		Ec. C 2025 - B 2025	
Fr.	Fr.			Charges	Revenus	Fr.	%
<b>1 014 598,00</b>	<b>1 005 200</b>	<b>140</b>	<b>QUESTIONS JURIDIQUES</b>				
<b>607 879,60</b>	<b>549 500</b>		<b>Charges</b>	<b>1 001 859,80</b>		<b>-3 340</b>	<b>-0,33</b>
<b>-406 718,40</b>	<b>-455 700</b>		<b>Revenus</b>		<b>549 411,45</b>	<b>-89</b>	<b>-0,02</b>
			<b>Excédent de charges</b>		<b>452 448,35</b>		
		<b>1400</b>	<b>OFFICE DE LA POPULATION - ACCUEIL CITOYEN</b>				
<b>869 382,05</b>	<b>860 300</b>		<b>Charges</b>	<b>828 365,05</b>		<b>-31 935</b>	<b>-3,71</b>
<b>465 770,50</b>	<b>420 000</b>		<b>Revenus</b>		<b>401 815,95</b>	<b>-18 184</b>	<b>-4,33</b>
<b>-403 611,55</b>	<b>-440 300</b>		<b>Excédent de charges</b>		<b>426 549,10</b>		
487 444,35	490 700	3010.00	Traitements	484 083,60		-6 616	-1,35
1 845,00	1 600	3040.00	Allocations pour enfants	1 400,00		-200	-12,50
4 822,50	4 900	3045.00	Allocations de ménage	4 860,00		-40	-0,82
10 185,00	13 900	3046.00	Allocations caisses-maladie	12 960,00		-940	-6,76
32 802,40	32 100	3050.00	Cotisations patronales AVS, AI, APG, AC, frais administratifs	31 904,95		-195	-0,61
49 652,20	52 700	3052.00	Cotisations patronales aux caisses de pension personnel fixe	45 694,20		-7 006	-13,29
7 611,05	7 400	3053.01	Cotisations patronales assurance-accidents Allianz	7 398,85		-1	-0,02
13 986,05	13 700	3054.00	Cotisations patronales aux caisses de compensation pour allocations familiales	13 603,90		-96	-0,70
6 439,85	6 300	3055.00	Cotisations patronales aux assurances d'indemnités journalières en cas de maladie	6 263,85		-36	-0,57
15 454,75	19 000	3100.00	Matériel de bureau	16 311,20		-2 689	-14,15
221 138,90	200 000	3101.04	Rétrocession permis de séjour et cartes d'identité	185 884,50		-14 116	-7,06
18 000,00	18 000	3910.00	Imputations internes frais de personnel	18 000,00			
38 580,00	30 000	4210.03	Emoluments droit de cité		45 220,00	15 220	50,73
411 686,90	390 000	4210.04	Permis de séjour et cartes d'identité		347 776,90	-42 223	-10,83
15 503,60		4260.00	Remboursement de traitement		8 819,05	8 819	
		<b>1401</b>	<b>REGISTRE FONCIER, GEOMETRE, CADASTRE</b>				
<b>109 215,95</b>	<b>108 900</b>		<b>Charges</b>	<b>111 134,75</b>		<b>2 235</b>	<b>2,05</b>
<b>84 744,00</b>	<b>79 500</b>		<b>Revenus</b>		<b>85 453,00</b>	<b>5 953</b>	<b>7,49</b>
<b>-24 471,95</b>	<b>-29 400</b>		<b>Excédent de charges</b>		<b>25 681,75</b>		
21 679,80	20 000	3010.00	Traitements	23 561,65		3 562	17,81
3 610,70	1 300	3050.00	Cotisations patronales AVS, AI, APG, AC, frais administratifs	3 916,00		2 616	201,23
425,05	1 200	3052.01	Cotisation patronales aux caisses de pension personnel auxiliaires	497,15		-703	-58,57
169,60	500	3053.00	Cotisations patronales aux assurances-accidents	151,80		-348	-69,64
146,15	600	3054.00	Cotisations patronales aux caisses de compensation pour allocations familiales	168,90		-431	-71,85
67,25	300	3055.00	Cotisations patronales aux assurances d'indemnités journalières en cas de maladie	77,75		-222	-74,08
83 117,40	85 000	3160.00	Loyers et charges	82 761,50		-2 239	-2,63
32 445,00	27 500	4210.05	Mutations au cadastre		32 265,00	4 765	17,33
52 299,00	52 000	4632.02	Participation des Communes		53 188,00	1 188	2,28
		<b>1403</b>	<b>PATENTES, FOIRES ET MARCHES</b>				
<b>36 000,00</b>	<b>36 000</b>		<b>Charges</b>	<b>62 360,00</b>		<b>26 360</b>	<b>73,22</b>
<b>57 365,10</b>	<b>50 000</b>		<b>Revenus</b>		<b>62 142,50</b>	<b>12 143</b>	<b>24,29</b>
			<b>Excédent de charges</b>		<b>217,50</b>		

# COMPTES DE FONCTIONNEMENT

Commune de Martigny

Comptes 2024		Budget 2025		Comptes 2025		Ec. C 2025 - B 2025	
Fr.	Fr.			Charges	Revenus	Fr.	%
<b>21 365,10</b>	<b>14 000</b>		<b>Excédent de revenus</b>				
30 000,00	30 000	3130.00	Prestation de services de tiers	21 000,00		-9 000	-30,00
		3181.03	Pertes créances UCOM	35 360,00		35 360	
6 000,00	6 000	3910.00	Imputations internes frais de personnel	6 000,00			
31 400,00	25 000	4120.00	Patentes et concessions		26 300,00	1 300	5,20
25 965,10	25 000	4120.01	Patentes foires et marchés		35 842,50	10 843	43,37
		<b>15</b>	<b>SERVICE DU FEU, ORGANISATION INTERCOMMUNALE</b>				
<b>1 603 273,07</b>	<b>1 661 200</b>		<b>Charges</b>	<b>1 986 478,67</b>		<b>325 279</b>	<b>19,58</b>
<b>938 535,18</b>	<b>888 000</b>		<b>Revenus</b>		<b>1 256 174,65</b>	<b>368 175</b>	<b>41,46</b>
<b>-664 737,89</b>	<b>-773 200</b>		<b>Excédent de charges</b>		<b>730 304,02</b>		
		<b>151</b>	<b>SERVICE DU FEU , ORGANISATION INTERCOMMUNALE</b>				
<b>1 603 273,07</b>	<b>1 661 200</b>		<b>Charges</b>	<b>1 986 478,67</b>		<b>325 279</b>	<b>19,58</b>
<b>938 535,18</b>	<b>888 000</b>		<b>Revenus</b>		<b>1 256 174,65</b>	<b>368 175</b>	<b>41,46</b>
<b>-664 737,89</b>	<b>-773 200</b>		<b>Excédent de charges</b>		<b>730 304,02</b>		
		<b>1510</b>	<b>SERVICE DU FEU, ORGANISATION INTERCOMMUNALE</b>				
<b>1 603 273,07</b>	<b>1 661 200</b>		<b>Charges</b>	<b>1 986 478,67</b>		<b>325 279</b>	<b>19,58</b>
<b>938 535,18</b>	<b>888 000</b>		<b>Revenus</b>		<b>1 256 174,65</b>	<b>368 175</b>	<b>41,46</b>
<b>-664 737,89</b>	<b>-773 200</b>		<b>Excédent de charges</b>		<b>730 304,02</b>		
1 693,25	2 000	3001.00	Indemnités et frais des commissions	396,70		-1 603	-80,17
416 526,65	460 000	3010.00	Traitements	409 567,50		-50 433	-10,96
518 110,00	413 200	3010.01	Soldes sapeurs-pompiers	498 889,55		85 690	20,74
2 400,00	2 400	3040.00	Allocations pour enfants	2 550,00		150	6,25
6 300,00	6 300	3045.00	Allocations de ménage	4 725,00		-1 575	-25,00
6 720,00	11 300	3046.00	Allocations caisses-maladie	8 496,00		-2 804	-24,81
27 459,10	30 100	3050.00	Cotisations patronales AVS, AI, APG, AC, frais administratifs	30 234,15		134	0,45
44 668,25	49 900	3052.00	Cotisations patronales aux caisses de pension personnel fixe	43 676,55		-6 223	-12,47
5 564,00	7 000	3053.01	Cotisations patronales assurance-accidents Allianz	4 949,85		-2 050	-29,29
10 224,15	12 900	3054.00	Cotisations patronales aux caisses de compensation pour allocations familiales	9 100,35		-3 800	-29,45
4 707,30	5 900	3055.00	Cotisations patronales aux assurances d'indemnités journalières en cas de maladie	4 190,20		-1 710	-28,98
30 202,50	35 500	3090.00	Formation et perfectionnement du personnel	36 904,00		1 404	3,95
35 057,63	39 500	3099.00	Autres charges de personnel	40 659,81		1 160	2,94
23 138,70	17 600	3100.00	Matériel de bureau	21 765,00		4 165	23,66
10 359,55	14 900	3101.00	Achat de matériel et fournitures	18 593,10		3 693	24,79
20 235,70	20 600	3101.02	Achat de carburant	17 240,30		-3 360	-16,31
26 719,20	92 900	3111.00	Machine, appareils, outils	239 577,85		146 678	157,89
125 997,84	167 200	3111.01	Véhicules et équipement	215 536,55		48 337	28,91
26 385,55	41 600	3120.10	Eau, électricité, chauffage et autres agents énergétiques	29 111,55		-12 488	-30,02
		3130.00	Prestation de services de tiers	15 610,20		15 610	
17 392,35	17 700	3130.01	Frais de téléphones	17 272,15		-428	-2,42
		3130.02	Frais d'affranchissements et taxes	804,75		805	
66 938,25	60 000	3130.24	Régionalisation CSI	65 624,05		5 624	9,37
3 893,75	4 500	3130.25	Ecole de formation des cadets	3 733,00		-767	-17,04
12 392,65	11 300	3134.00	Primes d'assurances de choses	11 685,45		385	3,41

# COMPTES DE FONCTIONNEMENT

Commune de Martigny

Comptes 2024		Budget 2025		Comptes 2025		Ec. C 2025 - B 2025	
Fr.	Fr.			Charges	Revenus	Fr.	%
46 739,45	10 100	3144.00	Frais d'entretien	38 434,25		28 334	280,54
89 556,60	63 200	3151.00	Entretien appareils	103 571,06		40 371	63,88
		3170.00	Frais de déplacement et autres frais	4 800,00		4 800	
8 968,00		3170.01	Frais divers				
6 822,65	30 000	3300.40	Amortissements des bâtiments	43 552,45		13 552	45,17
	25 000	3300.60	Amortissements des biens mobiliers	34 947,30		9 947	39,79
8 100,00	8 600	3910.00	Imputations internes frais de personnel	10 280,00		1 680	19,53
366 156,38	350 000	4200.00	Taxes d'exemption service du feu		382 202,65	32 203	9,20
94 078,60	155 000	4240.11	Travaux pour tiers		200 958,60	45 959	29,65
3 000,00		4250.00	Ventes et recettes diverses		500,00	500	
23 770,75	4 000	4260.00	Remboursement de traitement		71 096,60	67 097	1 677,42
		4260.01	Dédommagement des assurances		14 075,30	14 075	
96 754,05	108 700	4631.00	Subventions cantonales		261 242,20	152 542	140,33
40 000,00	48 000	4631.03	Subventions cantonales interventions routes nationales		40 000,00	-8 000	-16,67
242 475,40	150 000	4632.02	Participation des Communes		228 899,30	78 899	52,60
72 300,00	72 300	4910.00	Imputations internes frais de personnel		57 200,00	-15 100	-20,89
		<b>16</b>	<b>PROTECTION CIVILE</b>				
<b>24 495,25</b>	<b>10 500</b>		<b>Charges</b>	<b>14 840,95</b>		<b>4 341</b>	<b>41,34</b>
<b>11 454,00</b>			<b>Revenus</b>				
<b>-13 041,25</b>	<b>-10 500</b>		<b>Excédent de charges</b>		<b>14 840,95</b>		
		<b>162</b>	<b>PROTECTION CIVILE</b>				
<b>4 022,90</b>			<b>Charges</b>	<b>6 044,30</b>		<b>6 044</b>	
<b>3 954,00</b>			<b>Revenus</b>				
<b>-68,90</b>			<b>Excédent de charges</b>		<b>6 044,30</b>		
		<b>1620</b>	<b>PROTECTION CIVILE</b>				
<b>4 022,90</b>			<b>Charges</b>	<b>6 044,30</b>		<b>6 044</b>	
<b>3 954,00</b>			<b>Revenus</b>				
<b>-68,90</b>			<b>Excédent de charges</b>		<b>6 044,30</b>		
502,40		3134.00	Primes d'assurances de choses	515,55		516	
3 520,50		3611.00	Participation système d'alarme POLYALERT	5 528,75		5 529	
3 954,00		4260.00	Remboursement de traitement				
		<b>163</b>	<b>ETAT-MAJOR DE CONDUITE REGIONAL</b>				
<b>20 472,35</b>	<b>10 500</b>		<b>Charges</b>	<b>8 796,65</b>		<b>-1 703</b>	<b>-16,22</b>
<b>7 500,00</b>			<b>Revenus</b>				
<b>-12 972,35</b>	<b>-10 500</b>		<b>Excédent de charges</b>		<b>8 796,65</b>		
		<b>1630</b>	<b>ETAT-MAJOR DE CONDUITE REGIONAL</b>				
<b>20 472,35</b>	<b>10 500</b>		<b>Charges</b>	<b>8 796,65</b>		<b>-1 703</b>	<b>-16,22</b>
<b>7 500,00</b>			<b>Revenus</b>				
<b>-12 972,35</b>	<b>-10 500</b>		<b>Excédent de charges</b>		<b>8 796,65</b>		
1 028,05		3001.00	Indemnités et frais des commissions				
	2 700	3010.00	Traitements			-2 700	
	1 000	3090.00	Formation et perfectionnement du personnel			-1 000	
	1 200	3099.00	Autres charges de personnel			-1 200	

# COMPTES DE FONCTIONNEMENT

Commune de Martigny

Comptes 2024		Budget 2025			Comptes 2025		Ec. C 2025 - B 2025	
Fr.		Fr.			Charges	Revenus	Fr.	%
864,60		500	3100.00	Matériel de bureau	3 443,70		2 944	588,74
14 780,00		1 000	3111.00	Machine, appareils, outils	754,40		-246	-24,56
2 600,60		1 250	3130.01	Frais de téléphones	2 535,85		1 286	102,87
1 199,10		2 850	3170.01	Frais divers	2 062,70		-787	-27,62
7 500,00			4631.00	Subventions cantonales				

# COMPTES DES INVESTISSEMENTS

Commune de Martigny

Comptes 2024		Budget 2025		Comptes 2025		Ec. C 2025 - B 2025	
Fr.	Fr.			Dépenses	Recettes	Fr.	%
		<b>1</b>	<b>SECURITE PUBLIQUE</b>				
80 821,65	742 000		Dépenses	869 499,75		127 500	17,18
	410 000		Recettes		350 000,00	-60 000	-14,63
-80 821,65	-332 000		Investissements nets		519 499,75		
		<b>15</b>	<b>SERVICE DU FEU,ORGANISATION INTERCOMMUNALE</b>				
80 821,65	742 000		Dépenses	869 499,75		127 500	17,18
	410 000		Recettes		350 000,00	-60 000	-14,63
-80 821,65	-332 000		Investissements nets		519 499,75		
		<b>151</b>	<b>SERVICE DU FEU , ORGANISATION INTERCOMMUNALE</b>				
80 821,65	742 000		Dépenses	869 499,75		127 500	17,18
	410 000		Recettes		350 000,00	-60 000	-14,63
-80 821,65	-332 000		Investissements nets		519 499,75		
		<b>1510</b>	<b>SERVICE DU FEU, ORGANISATION INTERCOMMUNALE</b>				
80 821,65	742 000		Dépenses	869 499,75		127 500	17,18
	410 000		Recettes		350 000,00	-60 000	-14,63
-80 821,65	-332 000		Investissements nets		519 499,75		
80 821,65	690 000	5040.050	Local du feu - réaménagement des vestiaires	813 552,45		123 552	17,91
	52 000	5060.017	Appareils de décrotage et décontamination des appareils respiratoires	55 947,30		3 947	7,59
	410 000	6310.000	Subventions cantonales		350 000,00	-60 000	-14,63

# Formation



## 2 FORMATION

### 2.1 Ecoles enfantines et primaires

#### Elèves

En janvier, les directions d'école adressent au Service de l'Enseignement leurs demandes d'enveloppe d'heures pour l'année suivante. Le tableau ci-dessous illustre les changements qui sont intervenus entre le mois de février 2025 et la rentrée scolaire en août. Au 26.08.2025, nous enregistrons une légère baisse globale des effectifs (-13) par rapport à la rentrée 2024. La volée entrante en 1H est moins importante que le nombre d'élèves qui ont passé en 9CO. Le solde des départs et des arrivées entre février et août 2025 est de 25 élèves supplémentaires qui ont été intégrés dans les différentes classes.

Effectifs au 26.08.2025 :

	Charrat	Bourg	Bâtiaz	Ville	Vernayaz	Total
<b>Effectifs au 01.09.2024</b>	229	424	180	954	151	1938
<b>Prévisions au 01.02.2025</b>	218	415	173	936	158	1900
<b>Effectifs au 26.08.2025</b>	<b>225</b>	<b>411</b>	<b>172</b>	<b>952</b>	<b>165</b>	<b>1925</b>
<b>Différence avec projection</b>	+7	-4	-1	+16	+7	+25

Une classe supplémentaire est octroyée au site de la Ville pour la rentrée 2025-2026. Nous comptons désormais 105 classes au total dans les écoles de Martigny et Vernayaz, soit 12 à Charrat, 20 à l'école du Bourg, 9 à la Bâtiaz, 8 à Vernayaz et 46 en Ville.

#### Direction d'école et postes communaux

Considérant l'augmentation constante des effectifs d'élèves et du Personnel Enseignant ainsi que la complexification des tâches dévolues aux directions d'école, la Direction des écoles a pu être renforcée dès la rentrée 2025-2026 avec un temps de travail supplémentaire accordé de 0,85 EPT. Deux nouvelles personnes ont été engagées.

Le nombre d'EPT global passe ainsi de 3,65 à 4,5 avec la répartition suivante :

- M. Patrice MORET, directeur et chef de service à 100%
- Mme Agnès MAGET, directrice adjointe, responsable du Cycle 1 à 100%
- Mme Maria SANTORO, directrice adjointe, responsable du Cycle 2 à 100%
- Mme Emmanuelle BEYTRISON, directrice adjointe, orientation AC&M à 75 %
- M. Valentin AMARO, directeur adjoint, orientation numérique, à 75%

Une réflexion a été menée au printemps 2025 sur les postes communaux accordés aux écoles primaires pour renforcer certains domaines : animation, intervenant à l'intégration, activités facultatives, coordination ville-école, éducation. Tout en gardant la même enveloppe globale, le choix a été fait de diminuer les heures accordées jusqu'ici pour l'animation au profit de ressources supplémentaires octroyées à l'éducation, ce domaine étant jugé aujourd'hui prioritaire, notamment une aide accrue à la parentalité.

Un poste d'éducateur supplémentaire à 80%, à disposition des écoles primaires et du CO, a pu être créé pour répondre au nombre croissant de problématiques qui dépassent le cadre scolaire. Mme Coline GAY-CROSIER est la nouvelle éducatrice engagée par l'épicentre. Elle pourra intervenir avec ses deux collègues Floriane PETIT et Gaël VEILLON sur mandat des deux directions d'école. Ce nouveau poste est pris en charge à 55% sur le budget des écoles et à 25% sur le budget de l'association du CO d'Octodure.

M. Cédric GAY-CROSIER est engagé à 50% comme intervenant à l'intégration.

M. Hervé SCHAER est engagé à 30% pour l'organisation des activités scolaires facultatives, mandat qu'il accomplit déjà auprès du CO d'Octodure. Des synergies peuvent ainsi être plus aisément mises en œuvre.

Ces deux mandats ont été assurés jusqu'à l'été 2025 par M. Didier BONVIN qui a pris sa retraite.

Mmes Dolores BORRINI et Emmanuelle BEYTRISON conservent leur mandat de respectivement coordinatrice ville-école à Martigny à 30% et à Charrat à 15%.

Mme Catherine ABBET et M. Valentin AMARO à respectivement 50% et 20% poursuivent l'animation musicale dans les écoles, notamment la prise en charge des chœurs d'enfants de Martigny et Charrat. Le poste de M. Pierre-Louis NANCHEN à 80% (départ à la retraite) n'est pas renouvelé.

Mme Ivana TURZI, animatrice AC&M à 70% jusqu'à la fin de l'année scolaire 24-25 se voit confier un nouveau cahier des charges de responsable de l'économat à 20%.

Le secrétariat reste doté d'un taux d'activité de 1,6 EPT. Mmes Natascha FARQUET et Christel PELLAUD sont toutes deux engagées à 80%. Mme FARQUET assume la responsabilité du secrétariat.

### Personnel enseignant

A la suite de plusieurs départs à la retraite et la création de postes supplémentaires, 37 nouvelles personnes sont engagées dans les écoles de Martigny ainsi qu'au CPS, ce qui constitue un nombre record. Toutefois, la plupart de ces personnes sont engagées à temps partiel, notamment les 9 étudiantes de la HEP qui terminent leur formation et qui sont à disposition un à deux jours par semaine :

- 2 Enseignants Ressource pour le Vivre Ensemble (ERVE)
- 7 Enseignantes spécialisées dont 6 pour le CPS
- 12 Enseignantes au Cycle 1
- 12 Enseignants au Cycle 2
- 1 Enseignante AC&M
- 3 Remplaçantes pour l'année scolaire

Les écoles primaires comptent environ 170 enseignants généralistes et spécialisé, le CPS environ 50 enseignants spécialisés, 40 aides à la vie scolaire (AVS) et 15 stagiaires.

### Commission scolaire

Sous la conduite de M. David MARTINETTI, conseiller en charge de la Formation, la nouvelle Commission scolaire est composée des membres suivants pour la législature 2025-2028 :

#### Bureau

- M. David MARTINETTI, président de la Commission
- Mme Aurélie CHAPPAZ, conseillère communale
- M. Didier LUGON-MOULIN, conseiller communal
- M. Patrice MORET, secrétaire

#### Autres membres

- M. Jean-Christophe DINI

- Mme Mélanie DUAY
- Mme Murielle FELLAY
- Mme Maude GAY
- Mme Sowon KIM CRETTEX
- Mme Delphine MANTA
- M. Milaim REXHEPI
- Mme Patricia SARRASIN, représentante des enseignants
- Mme Tiffany SIRISIN, représentante de l'association de parents d'élèves de Martigny (APEMY)
- Mme Deborah SORRENTINO
- M. Nathan TARAMARCAZ, représentant des enseignants
- Mme Valbone TENTHOREY

### Projet « Un violon dans mon école »

En juin 2025, la pérennisation du projet musical initié par la Fondation VAREILLE dans les écoles de Martigny dès 2015 a pu être confirmée grâce à l'apport de soutiens publics (Canton du Valais par les Service de la Culture et Commune de Martigny) et privés (Fondation Léonard GIANADDA Mécénat, Banque Raiffeisen du Valais, Banque Julius BÄR siège de Verbier, Fondation Swiss Philanthropy).

Toutefois, le nombre d'élèves concernés par le projet passera progressivement d'environ 160 à 80.

## **2.2 Bâtiments scolaires**

Des travaux importants de mise en conformité aux normes sismiques ont été réalisés sur le bâtiment C en Ville.

Le renouvellement des ressources informatiques vers une solution plus flexible (chariots d'ordinateurs à disposition des classe) se poursuit.

Le lauréat du concours pour la nouvelle école de la Bâtiaz a été connu en juin, il s'agit de l'association des bureaux lablab et DER à Martigny. Le travail a commencé en vue de la mise à l'enquête publique.

Un projet d'agrandissement (4 nouvelles salles de classes) des locaux provisoires sur le site de la Bâtiaz a été mis à l'enquête publique et sera réalisé pour la rentrée d'août 2026. L'augmentation constante des effectifs et des besoins de locaux pour des prises en charges particulières demande l'aménagement de nouveaux locaux avant l'inauguration de la nouvelle école.

De plus amples renseignements sur le fonctionnement des écoles communales de Martigny figurent sur le site internet [www.ecolemartigny.ch](http://www.ecolemartigny.ch)

## Compte de fonctionnement

	<b>Comptes</b>	<b>Budget</b>	<b>Ecart</b>	
	<b>2025</b>	<b>2025</b>	Fr.	%
	Fr.	Fr.		
Charges	23 194 796.57	22 064 100.00	1 025 196.57	4.62%
Crédits supplémentaires		105 500.00		
Revenus	3 462 404.14	3 145 800.00	316 604.14	10.06%
Excédent de charges	19 732 392.43	19 023 800.00	708 592.43	-3.72%

## Crédits supplémentaires

2124.3130.35	<b>Frais de transports</b> Bus Bâtiaz-Ville pour les activités facultatives.	<b>8'500</b>
2130.3144.00	<b>Frais d'entretien</b> Nettoyage des fenêtres, remplacement 3 stores, 2 tables de ping-pong.	<b>47'000</b>
2170.3144.00	<b>Frais d'entretien</b> Travaux liés aux bâtiments de l'Ancien bureau communal de Charrat, à la Salle polyvalente de Charrat ainsi qu'aux abris de l'Ecole du Bourg.	<b>50'000</b>

## Commentaires sur les écarts

2120.3010.00	<b>Traitements</b> Ce montant s'explique en bonne partie par l'augmentation de 0,8 EPT de la Direction d'école. A mettre en lien avec la diminution des charges d'animation de la rubrique 2123.3010.00.	<b>+ 111'026</b>
2120.3090.00	<b>Formation et perfectionnement du personnel</b> Formation FORDIF des deux Directrices adjointes et différentes petites formations pour les membres de la direction et du secrétariat.	<b>+ 11'905</b>
2121.3104.00	<b>Matériel et mobilier scolaire</b> Les dépenses liées qui concernent les nouveaux moyens d'enseignement (Achats à la Centrale Cantonale, CECAME) sont plus élevés que prévu, notamment en lien avec l'introduction du numérique. Elles se montent à CHF 163'000.- Cette rubrique est à mettre en lien avec la rubrique 2121.4631.02 et l'augmentation des subventions cantonales concernant les ressources pédagogiques.	<b>+ 43'014</b>

Un montant de CHF 12'000.- pour l'équipement de l'économat n'avait pas été mis au budget.

2121.3153.00	<b>Entretien de matériel informatique</b>	<b>+ 24'249</b>
	Les locations pour les copieurs des écoles se montent à CHF 61'500.-. Les abonnements Microsoft 365 et la solution de serveurs virtuels figurent également dans ce compte pour CHF 13'067.35.	
2121.3170.01	<b>Frais divers</b>	<b>+ 14'945</b>
	Prestations d'un cabinet conseils.	
2121.3631.01	<b>Subventions au canton pour le personnel enseignant</b>	<b>+ 639'320</b>
	Cette rubrique enregistre la participation aux frais de traitement du personnel enseignant selon la facture provisoire 2025 ainsi que le solde résiduel de la facture définitive 2024. La participation de la Commune aux charges du Personnel Enseignant est basée sur un coût par élève annuel qui se montait à CHF 3'980.- pour 2024. Une différence de CHF 170.- par élève entre la facture provisoire et définitive, de même qu'une augmentation de 50 élèves expliquent un solde à payer pour 2024 qui se monte à CHF 481'000.-. Le coût par élève provisoire pour 2025 est de CHF 4'080.- Le nombre d'élèves a été sous-évalué lors de l'établissement du budget en août 2024.	
2121.4631.02	<b>Subventions cantonales achat matériel</b>	<b>+ 63'813</b>
	Subvention pour les fournitures scolaires et les activités culturelles et sportives : CHF 90.- / élève ainsi que subvention pour les ressources pédagogiques : CHF 70.- / élève. Le budget avait été sous-estimé, notamment en lien avec le nombre d'élèves.	
2122.3130.28	<b>Activités sportives et culturelles</b>	<b>+ 94'838</b>
2122.4631.00	<b>Subventions cantonales</b>	<b>+ 50'481</b>
	Les coûts pour les sorties d'hiver ont été sous-évalués. A mettre en perspective avec l'augmentation des subventions pour le ski, rubrique 2122.4631.00. Le reste de la rubrique se compose des activités culturelles, de prévention et du projet un violon dans mon école. Le budget 2026 a été adapté à CHF 200'000.- contre CHF 150'000.- en 2025.	
2123.3010.00	<b>Traitements</b>	<b>- 64'398</b>
	Cette diminution correspond aux postes d'animation AC&M et musique qui ont été réduits de respectivement 50% et 80% dès le mois d'août 2025. A mettre en lien avec la rubrique 2120.3010.00 concernant l'augmentation des traitements de la Direction.	
2123.3020.01	<b>Etudes, appuis et accompagnants scolaires</b>	<b>+ 23'634</b>
	Les défraiements pour les surveillants des études dirigées ainsi que pour les accompagnants piscine et patinoire ont été supérieurs aux prévisions.	

2124.3130.35	<b>Frais de transports</b> La rubrique enregistre les frais de remplacements du chauffeur de l'école. L'augmentation du solde correspond aux coûts des frais transports usuels.	<b>+ 75'981</b>
2130.3010.00	<b>Traitements</b> Les charges de traitements augmentent en lien avec les nettoyages des classes supplémentaires louées à l'Association du CO d'Octodure dans le bâtiment de Ste Jeanne-Antide.	<b>+ 47'347</b>
2131.3631.01	<b>Subventions au canton pour le personnel enseignant</b> Cette rubrique enregistre la participation aux frais de traitement du personnel enseignant selon la facture provisoire 2025 ainsi que le solde résiduel de la facture définitive 2024. Le coût par élève est passé de CHF 3'810.- au budget 2024 pour 586 élèves à CHF 3'981.- pour les comptes définitifs pour 611 élèves.	<b>+ 292'489</b>
2170.3010.00	<b>Traitements</b> L'engagement d'un concierge a eu lieu en fin d'année 2025. Le budget prévoyait un engagement pour l'année. Le volume des heures de nettoyage des auxiliaires a été également plus bas.	<b>- 137'987</b>
2200.3010.00	<b>Traitements</b>	<b>+ 136'057</b>
2200.4631.00	<b>Subventions cantonales</b> L'augmentation continue des traitements s'explique par le taux d'encadrement toujours plus soutenu des élèves pris en charge par le CPS ainsi que l'augmentation des effectifs, ce qui nécessite l'engagement d'AVS (Aides à la Vie Scolaire) supplémentaires. Un EPT d'AVS représente environ CHF 25'000.- par année scolaire. 50 AVS à temps complet ou partiel sont actuellement engagées par le CPS.	<b>+ 116'220</b>
2301.3637.03	<b>Bourses accordées</b> Le montant des bourses accordées est en augmentation par rapport aux comptes 2024. Il y a eu 44 bourses octroyées pour l'année 2025/2026.	<b>- 65'766</b>
2810.3634.11	<b>Subvention IDIAP</b> La diminution de la subvention correspond à un mandat de recherche repoussé à 2026.	<b>- 116'505</b>

## Compte d'investissements

	<b>Comptes</b>	<b>Budget</b>	<b>Ecart</b>	
	<b>2025</b>	<b>2025</b>	Fr.	%
	Fr.	Fr.	Fr.	%
Dépenses	839 606.49	2 261 700.00	-1 422 093.51	-62.88%
Crédit supplémentaire				
Recettes	195 000.00	405 700.00	-210 700.00	-51.93%
<b>Investissements nets</b>	<b>644 606.49</b>	<b>1 856 000.00</b>	<b>-1 211 393.51</b>	<b>-65.27%</b>

## Commentaires sur les écarts

2170.5040.043	<b>Nouveau complexe scolaire</b> Le projet est dans la phase d'étude préliminaire. Le budget 2025 prévoyait un début des travaux durant l'année.	- 1'145'170
2170.5040.049	<b>Ecole de Ville « B »</b> Fin des travaux de remplacement des luminaires par des LED.	- 260'314
2170.5040.053	<b>Ecole de Ville « C »</b> Travaux de mise à niveau sismique.	+ 25'427
2170.6310.023	<b>Ecole du Bourg</b> Travaux d'équipement WIFI inférieurs au montant budgété.	- 44'579

Les frais d'avancement des travaux effectifs sont comptabilisés dans les différentes rubriques d'investissement dont les montants sont inscrits au budget en fonction de la durée des travaux estimée.

Le tableau des engagements figurant en page 52 de la brochure des comptes renseigne sur les crédits d'engagements en cours ainsi que le solde disponible au 31 décembre 2025.

# COMPTES DE FONCTIONNEMENT

Commune de Martigny

Comptes 2024		Budget 2025				Comptes 2025		Ec. C 2025 - B 2025	
Fr.		Fr.				Charges	Revenus	Fr.	%
				<b>2</b>	<b>FORMATION</b>				
21 552 335,45		22 064 100			Charges	23 194 796,57		1 025 197	4,62
		105 500	S		Crédit supplémentaire				
3 134 727,66		3 145 800			Revenus		3 462 404,14	316 604	10,06
-18 417 607,79		-19 023 800			Excédent de charges		19 732 392,43		
				<b>21</b>	<b>SCOLARITE OBLIGATOIRE</b>				
18 438 884,74		18 847 200			Charges	20 052 416,22		1 099 716	5,80
		105 500	S		Crédit supplémentaire				
1 321 231,70		1 235 100			Revenus		1 397 616,29	162 516	13,16
-17 117 653,04		-17 717 600			Excédent de charges		18 654 799,93		
				<b>212</b>	<b>ECOLES ENFANTINES ET PRIMAIRES</b>				
9 767 470,71		9 858 300			Charges	10 876 882,71		1 010 083	10,24
		8 500	S		Crédit supplémentaire				
813 264,65		788 600			Revenus		895 338,54	106 739	13,54
-8 954 206,06		-9 078 200			Excédent de charges		9 981 544,17		
				<b>2120</b>	<b>ADMINISTRATION ET ECONOMAT</b>				
850 245,50		843 500			Charges	978 038,60		134 539	15,95
189 332,70		207 000			Revenus		198 404,20	-8 596	-4,15
-660 912,80		-636 500			Excédent de charges		779 634,40		
3 808,65	5 000	3001.00			Indemnités et frais des commissions	3 386,50		-1 614	-32,27
667 323,15	657 700	3010.00			Traitements	768 725,75		111 026	16,88
3 240,00	3 200	3040.00			Allocations pour enfants	2 390,00		-810	-25,31
4 680,00	4 700	3045.00			Allocations de ménage	4 680,00		-20	-0,43
4 368,00	12 600	3046.00			Allocations caisses-maladie	5 616,00		-6 984	-55,43
43 603,00	43 000	3050.00			Cotisations patronales AVS, AI, APG, AC, frais administratifs	51 780,25		8 780	20,42
76 618,50	75 500	3052.00			Cotisations patronales aux caisses de pension personnel fixe	80 200,25		4 700	6,23
9 708,55	10 000	3053.01			Cotisations patronales assurance-accidents Allianz	10 462,85		463	4,63
18 669,70	18 400	3054.00			Cotisations patronales aux caisses de compensation pour allocations familiales	20 146,35		1 746	9,49
8 596,25	8 400	3055.00			Cotisations patronales aux assurances d'indemnités journalières en cas de maladie	9 276,30		876	10,43
		3090.00			Formation et perfectionnement du personnel	11 905,00		11 905	
5 690,45	3 000	3100.00			Matériel de bureau	7 225,95		4 226	140,87
3 939,25	2 000	3170.00			Frais de déplacement et autres frais	2 243,40		243	12,17
1 114,20		4260.00			Remboursement de traitement				
116 218,50	135 000	4631.00			Subventions cantonales		126 404,20	-8 596	-6,37
72 000,00	72 000	4632.02			Participation des Communes		72 000,00		
				<b>2121</b>	<b>CLASSES ENFANTINES ET PRIMAIRES</b>				
7 286 649,66		7 514 900			Charges	8 254 126,99		739 227	9,84
265 070,55		261 000			Revenus		321 341,90	60 342	23,12
-7 021 579,11		-7 253 900			Excédent de charges		7 932 785,09		
341 823,66	320 000	3104.00			Matériel et mobilier scolaire	363 014,29		43 014	13,44
138 203,70	150 000	3113.01			Equipement informatique	133 678,80		-16 321	-10,88

# COMPTES DE FONCTIONNEMENT

Commune de Martigny

Comptes 2024		Budget 2025		Comptes 2025		Ec. C 2025 - B 2025	
Fr.	Fr.			Charges	Revenus	Fr.	%
49 207,90	60 000	3153.00	Entretien de matériel informatique	84 249,25		24 249	40,42
55 480,20	45 000	3170.01	Frais divers	59 944,65		14 945	33,21
6 636 164,20	6 880 000	3631.01	Subventions au canton pour le personnel enseignant	7 519 320,00		639 320	9,29
65 770,00	59 900	3910.00	Imputations internes frais de personnel	93 920,00		34 020	56,79
62 100,00	60 000	4230.00	Finances de scolarité		56 700,00	-3 300	-5,50
935,80	1 000	4230.01	Frais d'écolage		829,40	-171	-17,06
202 034,75	200 000	4631.02	Subventions cantonales achat matériel		263 812,50	63 813	31,91
		<b>2122</b>	<b>ACTIVITES SPORTIVES ET CULTURELLES</b>				
<b>254 886,20</b>	<b>205 000</b>		<b>Charges</b>	<b>298 309,52</b>		<b>93 310</b>	<b>45,52</b>
<b>67 944,80</b>	<b>46 000</b>		<b>Revenus</b>		<b>85 562,49</b>	<b>39 562</b>	<b>86,01</b>
<b>-186 941,40</b>	<b>-159 000</b>		<b>Excédent de charges</b>		<b>212 747,03</b>		
196 026,30	150 000	3130.28	Activités sportives et culturelles	244 838,32		94 838	63,23
58 859,90	55 000	3130.30	Sorties de classes	53 471,20		-1 529	-2,78
7 316,40	16 000	4260.03	Participation des élèves		5 081,64	-10 918	-68,24
58 242,15	30 000	4631.00	Subventions cantonales		80 480,85	50 481	168,27
2 386,25		4632.02	Participation des Communes				
		<b>2123</b>	<b>COURS SPECIAUX - COURS D'APPUI</b>				
<b>684 362,90</b>	<b>671 100</b>		<b>Charges</b>	<b>629 593,05</b>		<b>-41 507</b>	<b>-6,18</b>
<b>32 176,00</b>	<b>10 000</b>		<b>Revenus</b>		<b>22 544,00</b>	<b>12 544</b>	<b>125,44</b>
<b>-652 186,90</b>	<b>-661 100</b>		<b>Excédent de charges</b>		<b>607 049,05</b>		
451 583,70	460 600	3010.00	Traitements	396 201,75		-64 398	-13,98
99 335,80	85 000	3020.01	Etudes, appuis et accompagnants scolaires	108 633,55		23 634	27,80
547,80	500	3040.00	Allocations pour enfants	547,80		48	9,56
821,40	800	3045.00	Allocations de ménage	821,40		21	2,68
1 942,80	2 800	3046.00	Allocations caisses-maladie	2 137,80		-662	-23,65
33 397,10	35 700	3050.00	Cotisations patronales AVS, AI, APG, AC, frais administratifs	36 059,65		360	1,01
66 201,80	53 200	3052.00	Cotisations patronales aux caisses de pension personnel fixe	56 337,20		3 137	5,90
1 320,65		3052.01	Cotisation patronales aux caisses de pension personnel auxiliaires	2 117,85		2 118	
7 481,80	8 200	3053.01	Cotisations patronales assurance-accidents Allianz	6 997,95		-1 202	-14,66
14 239,25	15 300	3054.00	Cotisations patronales aux caisses de compensation pour allocations familiales	13 338,55		-1 961	-12,82
6 866,75	7 000	3055.00	Cotisations patronales aux assurances d'indemnités journalières en cas de maladie	6 399,55		-600	-8,58
	1 000	3170.00	Frais de déplacement et autres frais			-1 000	
624,05	1 000	3170.01	Frais divers			-1 000	
9 875,00	10 000	4240.18	Participation à la surveillance d'études		9 130,00	-870	-8,70
22 301,00		4260.00	Remboursement de traitement		13 414,00	13 414	
		<b>2124</b>	<b>FRAIS DE TRANSPORTS</b>				
<b>341 942,10</b>	<b>300 000</b>		<b>Charges</b>	<b>384 481,30</b>		<b>75 981</b>	<b>24,63</b>
	<b>8 500 S</b>		<b>Crédit supplémentaire</b>				
<b>70 365,80</b>	<b>80 000</b>		<b>Revenus</b>		<b>64 954,75</b>	<b>-15 045</b>	<b>-18,81</b>
<b>-271 576,30</b>	<b>-228 500</b>		<b>Excédent de charges</b>		<b>319 526,55</b>		
341 942,10	300 000	3130.35	Frais de transports	384 481,30		75 981	24,63
	8 500 S						

# COMPTES DE FONCTIONNEMENT

Commune de Martigny

Comptes 2024		Budget 2025		Comptes 2025		Ec. C 2025 - B 2025	
Fr.	Fr.			Charges	Revenus	Fr.	%
6 270,00	10 000	4260.03	Participation des élèves		5 720,00	-4 280	-42,80
64 095,80	70 000	4632.01	Participation du CO d'Octodure		59 234,75	-10 765	-15,38
		<b>2125</b>	<b>ECOLAGE ET FRAIS DE PENSION</b>				
<b>131 574,40</b>	<b>110 000</b>		<b>Charges</b>	<b>102 867,05</b>		<b>-7 133</b>	<b>-6,48</b>
<b>14 882,00</b>	<b>20 000</b>		<b>Revenus</b>		<b>18 226,00</b>	<b>-1 774</b>	<b>-8,87</b>
<b>-116 692,40</b>	<b>-90 000</b>		<b>Excédent de charges</b>		<b>84 641,05</b>		
131 574,40	110 000	3130.38	Frais de scolarité	102 867,05		-7 133	-6,48
14 882,00	20 000	4260.02	Participation des parents		18 226,00	-1 774	-8,87
		<b>2126</b>	<b>BIBLIOTHEQUE SCOLAIRE</b>				
<b>44 317,15</b>	<b>49 200</b>		<b>Charges</b>	<b>45 161,00</b>		<b>-4 039</b>	<b>-8,21</b>
<b>-44 317,15</b>	<b>-49 200</b>		<b>Excédent de charges</b>		<b>45 161,00</b>		
28 697,90	35 000	3010.00	Traitements	29 109,30		-5 891	-16,83
1 871,00	2 300	3050.00	Cotisations patronales AVS, AI, APG, AC, frais administratifs	1 751,95		-548	-23,83
60,00	500	3053.01	Cotisations patronales assurance-accidents Allianz	110,15		-390	-77,97
797,80	1 000	3054.00	Cotisations patronales aux caisses de compensation pour allocations familiales	746,90		-253	-25,31
367,35	400	3055.00	Cotisations patronales aux assurances d'indemnités journalières en cas de maladie	372,65		-27	-6,84
12 523,10	10 000	3104.01	Achat de livres	13 070,05		3 070	30,70
		<b>2127</b>	<b>SPORTS FACULTATIFS</b>				
<b>173 492,80</b>	<b>164 600</b>		<b>Charges</b>	<b>184 305,20</b>		<b>19 705</b>	<b>11,97</b>
<b>173 492,80</b>	<b>164 600</b>		<b>Revenus</b>		<b>184 305,20</b>	<b>19 705</b>	<b>11,97</b>
148 036,15	137 100	3010.00	Traitements	156 261,75		19 162	13,98
360,00	400	3040.00	Allocations pour enfants	240,00		-160	-40,00
540,00	500	3045.00	Allocations de ménage	360,00		-140	-28,00
504,00	700	3046.00	Allocations caisses-maladie	432,00		-268	-38,29
8 589,45	8 900	3050.00	Cotisations patronales AVS, AI, APG, AC, frais administratifs	11 256,50		2 357	26,48
4 089,90	4 200	3052.00	Cotisations patronales aux caisses de pension personnel fixe	4 342,55		143	3,39
333,00		3052.01	Cotisation patronales aux caisses de pension personnel auxiliaires	570,55		571	
1 100,50	3 300	3053.01	Cotisations patronales assurance-accidents Allianz	1 203,65		-2 096	-63,53
3 662,55	3 800	3054.00	Cotisations patronales aux caisses de compensation pour allocations familiales	3 950,80		151	3,97
1 765,35	1 700	3055.00	Cotisations patronales aux assurances d'indemnités journalières en cas de maladie	1 929,40		229	13,49
4 511,90	4 000	3130.29	Sport facultatif scolaire	3 758,00		-242	-6,05
11 627,00		4260.03	Participation des élèves		8 343,00	8 343	
52 109,42	50 000	4631.07	Office cantonal jeunesse et sports		52 447,56	2 448	4,90
109 756,38	114 600	4637.00	Opération chèques familles		123 514,64	8 915	7,78
		<b>213</b>	<b>CYCLE D'ORIENTATION</b>				
<b>6 450 580,18</b>	<b>6 464 700</b>		<b>Charges</b>	<b>6 851 838,32</b>		<b>340 138</b>	<b>5,22</b>
	<b>47 000</b>		<b>Crédit supplémentaire</b>				
<b>416 445,85</b>	<b>395 000</b>		<b>Revenus</b>		<b>430 521,95</b>	<b>35 522</b>	<b>8,99</b>
<b>-6 034 134,33</b>	<b>-6 116 700</b>		<b>Excédent de charges</b>		<b>6 421 316,37</b>		

# COMPTES DE FONCTIONNEMENT

Commune de Martigny

Comptes 2024		Budget 2025				Comptes 2025		Ec. C 2025 - B 2025	
Fr.		Fr.				Charges	Revenus	Fr.	%
				<b>2130</b>	<b>CO OCTODURE</b>				
<b>900 793,40</b>		<b>844 700</b>			<b>Charges</b>	<b>914 349,50</b>		<b>22 650</b>	<b>2,54</b>
		<b>47 000</b>	<b>S</b>		<b>Crédit supplémentaire</b>				
<b>416 445,85</b>		<b>395 000</b>			<b>Revenus</b>		<b>430 521,95</b>	<b>35 522</b>	<b>8,99</b>
<b>-484 347,55</b>		<b>-496 700</b>			<b>Excédent de charges</b>		<b>483 827,55</b>		
306 056,30		279 700		3010.00	Traitements	327 047,20		47 347	16,93
1 800,00		1 800		3045.00	Allocations de ménage	1 800,00			
1 680,00		2 400		3046.00	Allocations caisses-maladie	2 160,00		-240	-10,00
19 835,65		18 300		3050.00	Cotisations patronales AVS, AI, APG, AC, frais administratifs	21 679,40		3 379	18,47
8 898,00		9 000		3052.00	Cotisations patronales aux caisses de pension personnel fixe	8 935,20		-65	-0,72
11 718,35		11 700		3052.01	Cotisation patronales aux caisses de pension personnel auxiliaires	13 623,90		1 924	16,44
9 769,20		7 800		3053.00	Cotisations patronales aux assurances-accidents	8 300,70		501	6,42
8 457,45		7 800		3054.00	Cotisations patronales aux caisses de compensation pour allocations familiales	9 244,20		1 444	18,52
3 886,85		3 600		3055.00	Cotisations patronales aux assurances d'indemnités journalières en cas de maladie	4 251,90		652	18,11
16 930,85		30 000		3101.00	Achat de matériel et fournitures	22 221,70		-7 778	-25,93
124 733,60		126 700		3120.10	Eau, électricité, chauffage et autres agents énergétiques	95 597,75		-31 102	-24,55
360,00		500		3130.01	Frais de téléphones	360,00		-140	-28,00
30 932,70		29 400		3134.00	Primes d'assurances de choses	33 411,80		4 012	13,65
186 734,45		160 000		3144.00	Frais d'entretien	209 715,75		2 716	1,31
		47 000	<b>S</b>						
169 000,00		156 000		3300.40	Amortissements des bâtiments	156 000,00			
4 865,85				4260.00	Remboursement de traitement		1 119,80	1 120	
				4260.01	Dédommagement des assurances		14 242,15	14 242	
356 860,00		340 000		4260.04	Participation de tiers		354 180,00	14 180	4,17
54 720,00		55 000		4631.00	Subventions cantonales		60 980,00	5 980	10,87
				<b>2131</b>	<b>PARTICIPATIONS ASSOCIATION DU CO</b>				
<b>5 549 786,78</b>		<b>5 620 000</b>			<b>Charges</b>	<b>5 937 488,82</b>		<b>317 489</b>	<b>5,65</b>
<b>-5 549 786,78</b>		<b>-5 620 000</b>			<b>Excédent de charges</b>		<b>5 937 488,82</b>		
2 313 883,70		2 400 000		3631.01	Subventions au canton pour le personnel enseignant	2 692 488,80		292 489	12,19
3 139 886,58		3 125 000		3632.07	Participation au CO d'Octodure	3 148 500,67		23 501	0,75
96 016,50		95 000		3660.20	Amortissements subventions d'investissements CO d'Octodure	96 499,35		1 499	1,58
				<b>217</b>	<b>BATIMENTS SCOLAIRES</b>				
<b>2 220 833,85</b>		<b>2 524 200</b>			<b>Charges</b>	<b>2 323 695,19</b>		<b>-250 505</b>	<b>-9,73</b>
		<b>50 000</b>	<b>S</b>		<b>Crédit supplémentaire</b>				
<b>91 521,20</b>		<b>51 500</b>			<b>Revenus</b>		<b>71 755,80</b>	<b>20 256</b>	<b>39,33</b>
<b>-2 129 312,65</b>		<b>-2 522 700</b>			<b>Excédent de charges</b>		<b>2 251 939,39</b>		
				<b>2170</b>	<b>BATIMENTS SCOLAIRES</b>				
<b>2 220 833,85</b>		<b>2 524 200</b>			<b>Charges</b>	<b>2 323 695,19</b>		<b>-250 505</b>	<b>-9,73</b>
		<b>50 000</b>	<b>S</b>		<b>Crédit supplémentaire</b>				
<b>91 521,20</b>		<b>51 500</b>			<b>Revenus</b>		<b>71 755,80</b>	<b>20 256</b>	<b>39,33</b>
<b>-2 129 312,65</b>		<b>-2 522 700</b>			<b>Excédent de charges</b>		<b>2 251 939,39</b>		

# COMPTES DE FONCTIONNEMENT

Commune de Martigny

Comptes 2024		Budget 2025				Comptes 2025		Ec. C 2025 - B 2025	
Fr.		Fr.				Charges	Revenus	Fr.	%
715 945,35		840 800		3010.00	Traitements	702 813,10		-137 987	-16,41
950,00		1 200		3040.00	Allocations pour enfants	950,00		-250	-20,83
5 400,00		5 400		3045.00	Allocations de ménage	4 950,00		-450	-8,33
5 040,00		9 600		3046.00	Allocations caisses-maladie	5 940,00		-3 660	-38,13
45 802,95		50 700		3050.00	Cotisations patronales AVS, AI, APG, AC, frais administratifs	50 007,50		-693	-1,37
25 269,00		35 000		3052.00	Cotisations patronales aux caisses de pension personnel fixe	24 039,00		-10 961	-31,32
29 068,15		26 600		3052.01	Cotisation patronales aux caisses de pension personnel auxiliaires	27 725,50		1 126	4,23
22 573,85		21 500		3053.00	Cotisations patronales aux assurances-accidents	16 960,80		-4 539	-21,11
19 530,00		21 700		3054.00	Cotisations patronales aux caisses de compensation pour allocations familiales	18 990,75		-2 709	-12,49
8 982,40		9 900		3055.00	Cotisations patronales aux assurances d'indemnités journalières en cas de maladie	8 693,60		-1 206	-12,19
419 125,60		409 400		3120.10	Eau, électricité, chauffage et autres agents énergétiques	409 444,70		45	0,01
1 080,00		1 100		3130.01	Frais de téléphones	1 927,65		828	75,24
6 513,55		80 000		3132.02	Honoraires frais d'études	70 248,20		-9 752	-12,19
37 835,05		46 300		3134.00	Primes d'assurances de choses	40 444,95		-5 855	-12,65
321 259,65		325 000		3144.00	Frais d'entretien	375 858,20		858	0,23
		50 000	S						
503 985,95		580 000		3300.40	Amortissements des bâtiments	508 064,34		-71 936	-12,40
44 472,35		52 000		3900.00	Imputations internes matériel	48 636,90		-3 363	-6,47
3 000,00		3 000		3910.00	Imputations internes frais de personnel	3 000,00			
5 000,00		5 000		3930.00	Imputations internes enlèvement OCI	5 000,00			
31 303,45				4260.00	Remboursement de traitement		22 558,80	22 559	
10 720,75				4260.01	Dédommagement des assurances				
23 160,00		23 000		4470.00	Locations		23 160,00	160	0,70
11 337,00		11 300		4631.00	Subventions cantonales		11 337,00	37	0,33
15 000,00		17 200		4910.00	Imputations internes frais de personnel		14 700,00	-2 500	-14,53
				<b>22</b>	<b>ECOLES SPECIALISEES</b>				
<b>1 786 991,50</b>		<b>1 918 100</b>			<b>Charges</b>	<b>2 032 989,95</b>		<b>114 890</b>	<b>5,99</b>
<b>1 571 961,31</b>		<b>1 677 700</b>			<b>Revenus</b>		<b>1 816 224,60</b>	<b>138 525</b>	<b>8,26</b>
<b>-215 030,19</b>		<b>-240 400</b>			<b>Excédent de charges</b>		<b>216 765,35</b>		
				<b>220</b>	<b>ECOLES SPECIALISEES</b>				
<b>1 786 991,50</b>		<b>1 918 100</b>			<b>Charges</b>	<b>2 032 989,95</b>		<b>114 890</b>	<b>5,99</b>
<b>1 571 961,31</b>		<b>1 677 700</b>			<b>Revenus</b>		<b>1 816 224,60</b>	<b>138 525</b>	<b>8,26</b>
<b>-215 030,19</b>		<b>-240 400</b>			<b>Excédent de charges</b>		<b>216 765,35</b>		
				<b>2200</b>	<b>CENTRE PEDAGOGIQUE SPECIALISE</b>				
<b>1 786 991,50</b>		<b>1 918 100</b>			<b>Charges</b>	<b>2 032 989,95</b>		<b>114 890</b>	<b>5,99</b>
<b>1 571 961,31</b>		<b>1 677 700</b>			<b>Revenus</b>		<b>1 816 224,60</b>	<b>138 525</b>	<b>8,26</b>
<b>-215 030,19</b>		<b>-240 400</b>			<b>Excédent de charges</b>		<b>216 765,35</b>		
879 663,20		963 100		3010.00	Traitements	1 099 156,70		136 057	14,13
68 850,00		78 000		3010.04	Traitement mesures particulières	49 470,00		-28 530	-36,58
72 319,50		68 200		3050.00	Cotisations patronales AVS, AI, APG, AC, frais administratifs	79 485,40		11 285	16,55
19 445,75		24 300		3052.00	Cotisations patronales aux caisses de pension personnel fixe	16 359,55		-7 940	-32,68
31 978,65		44 800		3052.01	Cotisation patronales aux caisses de pension personnel auxiliaires	44 156,45		-644	-1,44
1 431,75		1 000		3053.00	Cotisations patronales aux assurances-accidents	969,15		-31	-3,09
12 552,45		15 700		3053.01	Cotisations patronales assurance-accidents Allianz	15 619,20		-81	-0,51

# COMPTES DE FONCTIONNEMENT

Commune de Martigny

Comptes 2024		Budget 2025				Comptes 2025		Ec. C 2025 - B 2025	
Fr.	Fr.					Charges	Revenus	Fr.	%
25 941,30	29 100	3054.00	Cotisations patronales aux caisses de compensation pour allocations familiales	31 370,00		2 270		7,80	
11 943,40	13 300	3055.00	Cotisations patronales aux assurances d'indemnités journalières en cas de maladie	14 444,75		1 145		8,61	
18 577,15	25 000	3101.00	Achat de matériel et fournitures	15 789,05		-9 211		-36,84	
17 018,25	20 000	3130.00	Prestation de services de tiers	22 864,20		2 864		14,32	
957,25	1 000	3130.01	Frais de téléphones	816,70		-183		-18,33	
298 048,50	300 000	3130.36	Frais de transports des enfants et des enseignants	293 540,75		-6 459		-2,15	
27 074,70	40 000	3130.37	Frais de repas	27 750,65		-12 249		-30,62	
23 160,00	23 000	3160.00	Loyers et charges	23 160,00		160		0,70	
4 191,20	15 000	3170.01	Frais divers	7 793,20		-7 207		-48,05	
46 325,40	49 000	3631.01	Subventions au canton pour le personnel enseignant	51 009,60		2 010		4,10	
212 513,05	190 400	3631.02	Subventions au canton pour les frais de transports	224 534,60		34 135		17,93	
15 000,00	17 200	3910.00	Imputations internes frais de personnel	14 700,00		-2 500		-14,53	
7 460,80		4260.00	Remboursement de traitement		4 992,80	4 993			
15 840,00	20 000	4260.02	Participation des parents		20 303,00	303		1,52	
1 332 472,40	1 457 700	4631.00	Subventions cantonales		1 573 920,00	116 220		7,97	
216 188,11	200 000	4631.01	Subventions cantonales frais de transports		217 008,80	17 009		8,50	
		<b>23</b>	<b>FORMATION PROFESSIONNELLE INITIALE</b>						
<b>400 001,05</b>	<b>493 100</b>		<b>Charges</b>	<b>421 276,15</b>		<b>-71 824</b>		<b>-14,57</b>	
<b>132 825,40</b>	<b>128 000</b>		<b>Revenus</b>		<b>134 569,35</b>	<b>6 569</b>		<b>5,13</b>	
<b>-267 175,65</b>	<b>-365 100</b>		<b>Excédent de charges</b>		<b>286 706,80</b>				
		<b>230</b>	<b>FORMATION PROFESSIONNELLE INITIALE</b>						
<b>400 001,05</b>	<b>493 100</b>		<b>Charges</b>	<b>421 276,15</b>		<b>-71 824</b>		<b>-14,57</b>	
<b>132 825,40</b>	<b>128 000</b>		<b>Revenus</b>		<b>134 569,35</b>	<b>6 569</b>		<b>5,13</b>	
<b>-267 175,65</b>	<b>-365 100</b>		<b>Excédent de charges</b>		<b>286 706,80</b>				
		<b>2300</b>	<b>FORMATION PROFESSIONNELLE INITIALE</b>						
<b>273 676,05</b>	<b>278 100</b>		<b>Charges</b>	<b>266 056,15</b>		<b>-12 044</b>		<b>-4,33</b>	
<b>118 111,40</b>	<b>113 000</b>		<b>Revenus</b>		<b>113 583,35</b>	<b>583</b>		<b>0,52</b>	
<b>-155 564,65</b>	<b>-165 100</b>		<b>Excédent de charges</b>		<b>152 472,80</b>				
15 873,20	10 000	3001.00	Indemnités et frais des commissions	10 154,00		154		1,54	
40 016,00	50 000	3010.00	Traitements	32 811,60		-17 188		-34,38	
2 430,65	3 300	3050.00	Cotisations patronales AVS, AI, APG, AC, frais administratifs	2 006,35		-1 294		-39,20	
12,15	800	3053.01	Cotisations patronales assurance-accidents Allianz	115,45		-685		-85,57	
1 036,40	1 400	3054.00	Cotisations patronales aux caisses de compensation pour allocations familiales	855,35		-545		-38,90	
511,70	600	3055.00	Cotisations patronales aux assurances d'indemnités journalières en cas de maladie	419,85		-180		-30,03	
3 819,45	6 000	3130.41	Prix des apprentis	3 940,15		-2 060		-34,33	
5 851,75	6 000	3631.00	Subventions au canton	5 940,20		-60		-1,00	
204 124,75	200 000	3634.04	Participation aux frais de transports des apprentis	209 813,20		9 813		4,91	
12 395,25	13 000	4631.00	Subventions cantonales		9 078,75	-3 921		-30,16	
105 716,15	100 000	4631.05	Subventions cantonales frais de transport apprentis		104 504,60	4 505		4,50	
		<b>2301</b>	<b>BOURSES ET PRÊTS D'HONNEUR</b>						
<b>126 325,00</b>	<b>215 000</b>		<b>Charges</b>	<b>155 220,00</b>		<b>-59 780</b>		<b>-27,80</b>	

# COMPTES DE FONCTIONNEMENT

Commune de Martigny

Comptes 2024		Budget 2025				Comptes 2025		Ec. C 2025 - B 2025	
Fr.		Fr.				Charges	Revenus	Fr.	%
14 714,00		15 000			<b>Revenus</b>		20 986,00	5 986	39,91
-111 611,00		-200 000			<b>Excédent de charges</b>		134 234,00		
111 611,00		200 000	3637.03	Bourses accordées		134 234,00		-65 766	-32,88
14 714,00		15 000	3637.04	Prêts d'honneur		20 986,00		5 986	39,91
14 714,00		15 000	4231.02	Activation prêts d'honneur			20 986,00	5 986	39,91
			<b>25</b>	<b>ECOLE DE FORMATION GENERALE</b>					
218 626,25		211 000		<b>Charges</b>		233 084,50		22 085	10,47
108 709,25		105 000		<b>Revenus</b>			113 993,90	8 994	8,57
-109 917,00		-106 000		<b>Excédent de charges</b>			119 090,60		
			<b>251</b>	<b>ECOLE DE MATURITE GYMNASIALE</b>					
218 626,25		210 000		<b>Charges</b>		232 784,50		22 785	10,85
108 709,25		105 000		<b>Revenus</b>			113 993,90	8 994	8,57
-109 917,00		-105 000		<b>Excédent de charges</b>			118 790,60		
			<b>2510</b>	<b>ECOLE DE MATURITE GYMNASIALE</b>					
218 626,25		210 000		<b>Charges</b>		232 784,50		22 785	10,85
108 709,25		105 000		<b>Revenus</b>			113 993,90	8 994	8,57
-109 917,00		-105 000		<b>Excédent de charges</b>			118 790,60		
218 626,25		210 000	3634.05	Participation aux frais de transports étudiants		232 784,50		22 785	10,85
108 709,25		105 000	4631.06	Subventions cantonales frais de transport étudiants			113 993,90	8 994	8,57
			<b>252</b>	<b>ECOLE DE CULTURE GENERALE</b>					
		1 000		<b>Charges</b>		300,00		-700	-70,00
		-1 000		<b>Excédent de charges</b>			300,00		
			<b>2520</b>	<b>ECOLE DE CULTURE GENERALE</b>					
		1 000		<b>Charges</b>		300,00		-700	-70,00
		-1 000		<b>Excédent de charges</b>			300,00		
		1 000	3631.00	Subventions au canton		300,00		-700	-70,00
			<b>28</b>	<b>RECHERCHE</b>					
707 831,91		594 700		<b>Charges</b>		455 029,75		-139 670	-23,49
-707 831,91		-594 700		<b>Excédent de charges</b>			455 029,75		
			<b>281</b>	<b>RECHERCHE</b>					
707 831,91		594 700		<b>Charges</b>		455 029,75		-139 670	-23,49
-707 831,91		-594 700		<b>Excédent de charges</b>			455 029,75		
			<b>2810</b>	<b>INSTITUTS DE RECHERCHES</b>					
707 831,91		594 700		<b>Charges</b>		455 029,75		-139 670	-23,49
-707 831,91		-594 700		<b>Excédent de charges</b>			455 029,75		
49 320,00		24 700	3634.10	Subvention CREM		1 534,45		-23 166	-93,79
588 511,91		500 000	3634.11	Subvention IDIAP		383 495,30		-116 505	-23,30
70 000,00		70 000	3634.12	Subvention IDEARK		70 000,00			

# COMPTES DES INVESTISSEMENTS

Commune de Martigny

Comptes 2024		Budget 2025		Comptes 2025		Ec. C 2025 - B 2025	
Fr.	Fr.			Dépenses	Recettes	Fr.	%
		<b>2</b>	<b>FORMATION</b>				
628 099,45	2 261 700		Dépenses	839 606,49		-1 422 094	-62,88
85 000,00	405 700		Recettes		195 000,00	-210 700	-51,93
-543 099,45	-1 856 000		Investissements nets		644 606,49		
		<b>21</b>	<b>SCOLARITE OBLIGATOIRE</b>				
628 099,45	2 261 700		Dépenses	839 606,49		-1 422 094	-62,88
	320 700		Recettes		110 000,00	-210 700	-65,70
-628 099,45	-1 941 000		Investissements nets		729 606,49		
		<b>213</b>	<b>CYCLE D'ORIENTATION</b>				
96 016,50	95 000		Dépenses	96 499,35		1 499	1,58
-96 016,50	-95 000		Investissements nets		96 499,35		
		<b>2130</b>	<b>CO OCTODURE</b>				
96 016,50	95 000		Dépenses	96 499,35		1 499	1,58
-96 016,50	-95 000		Investissements nets		96 499,35		
96 016,50	95 000	5620.000	Investissement CO d'Octodure	96 499,35		1 499	1,58
		<b>217</b>	<b>BATIMENTS SCOLAIRES</b>				
532 082,95	2 166 700		Dépenses	743 107,14		-1 423 593	-65,70
	320 700		Recettes		110 000,00	-210 700	-65,70
-532 082,95	-1 846 000		Investissements nets		633 107,14		
		<b>2170</b>	<b>BATIMENTS SCOLAIRES</b>				
532 082,95	2 166 700		Dépenses	743 107,14		-1 423 593	-65,70
	320 700		Recettes		110 000,00	-210 700	-65,70
-532 082,95	-1 846 000		Investissements nets		633 107,14		
	70 000	5040.009	Ecole de Charrat - bibliothèque	71 043,80		1 044	1,49
46 714,25		5040.036	Ecole de ville "A"				
236 526,15		5040.041	Salle de gymnastique de l'Ecole du Bourg				
59 890,50	1 356 700	5040.043	Nouveau complexe scolaire	211 529,64		-1 145 170	-84,41
111 604,10	300 000	5040.049	Ecole de ville "B"	39 686,05		-260 314	-86,77
77 347,95	360 000	5040.053	Ecole de ville "C"	385 426,70		25 427	7,06
	80 000	5040.059	Ecole du Bourg	35 420,95		-44 579	-55,72
	80 000	6310.023	Subvention Ecole de Ville "B"			-80 000	
	156 700	6310.032	Subvention nouveau complexe scolaire Bâtiaz		20 000,00	-136 700	-87,24
	60 000	6310.033	Subvention Ecole de Ville "C"		80 000,00	20 000	33,33
	24 000	6310.035	Subvention Ecole du Bourg		10 000,00	-14 000	-58,33
		<b>28</b>	<b>RECHERCHE</b>				
85 000,00	85 000		Recettes		85 000,00		
85 000,00	85 000		Excédent de recettes	85 000,00			
		<b>281</b>	<b>RECHERCHE</b>				
85 000,00	85 000		Recettes		85 000,00		
85 000,00	85 000		Excédent de recettes	85 000,00			

**COMPTES DES INVESTISSEMENTS**

Commune de Martigny

Comptes 2024		Budget 2025		Comptes 2025		Ec. C 2025 - B 2025	
Fr.	Fr.	Fr.	Fr.	Dépenses	Recettes	Fr.	%
		2810					
85 000,00	85 000				85 000,00		
85 000,00	85 000			85 000,00			
85 000,00	85 000	6440.000			85 000,00		

# **Culture, sports et loisirs, église**



### 3 CULTURE, SPORT, LOISIRS, EGLISES

#### 3.1 Affaires culturelles

La Ville de Martigny est reconnue loin à la ronde grâce à ses trésors culturels. Avec ses grands musées et son riche passé historique, Martigny se positionne comme « Ville d'art et de culture ».

Martigny peut compter sur un terreau fertile de 17 sociétés et de 25 institutions qui proposent un panel large d'activités et plus de 1000 événements culturels proposés à la population et au public de la région.

Les institutions de la ville accueillent chaque année plus de 450 000 visites culturelles et environ 6000 visites scolaires. Celles-ci contribuent au développement des autres secteurs de l'économie locale, à l'attractivité de la commune et à l'offre touristique. Pour accueillir les 800 artistes valaisans, suisses et étrangers qui contribuent à l'excellence de l'offre, près de 200 personnes travaillent au sein des institutions ou pour accompagner les sociétés locales. Ensemble, elles comptabilisent 300 membres de comité, 550 membres actifs et 75 membres en formation.

Afin d'accompagner ce dynamisme, la Municipalité peut compter sur son Service de la culture et les dispositifs de soutien à disposition des institutions, des sociétés locales et des projets ponctuels, ainsi que sur ses institutions propres, le Manoir de la Ville, la bibliothèque municipale et la Maison de la Musique.

Le Service de la culture de la Ville de Martigny veille à l'équilibre des projets, à la diversité de l'offre et à une bonne utilisation des moyens financiers. Il accompagne les acteurs et les actrices culturelles dans leurs missions. Il sert de lien entre le milieu culturel et artistique local et les acteurs institutionnels. Il coordonne, gère et apporte son soutien dans différentes manifestations culturelles de la Ville de Martigny. Il inscrit les actions culturelles de la Ville dans le contexte culturel cantonal et national en accord avec les différents cadres légaux et les réflexions actuelles en matière de politique culturelle.

#### Collaborations

Dans ses activités, le Service culturel collabore régulièrement avec l'Office du tourisme, l'Epicentre et les autres services municipaux. Au niveau régional, il échange avec le Service culturel de l'Etat du Valais et ses sections ou offices. De plus, il est en contact régulier avec les autres services municipaux liés aux affaires culturelles du Valais, mais également de villes romandes. Les liens sont forts avec l'ensemble des institutions de la ville et avec les sociétés locales, notamment grâce à la présence du service lors des événements culturels de la ville et grâce à la tenue de réunions régulières avec les différents acteurs et actrices.

#### Événements dont le service a eu la charge complète ou partielle en 2025

- Tournages
  - o ENJOY YOUR STAY (film suisse) – janvier
- Grange à Emile
  - o -15° (Corthay, Kebby Beghdadi, Corthay) - 15 février au 15 mars
  - o Société pédagogique du Valais (SPVAL) - 17 mars au 3 avril
  - o Slow Market - 2 au 5 mai
  - o Fanfare du Losange - 26 et 27 juin

- Jean-Paul Faisant - 1<sup>er</sup> au 31 juillet
- Marché artisanal - 15 au 24 août
- Peintures acryliques (Jirillo, Gay-Balmaz, Delaloye) - 4 au 20 septembre
- Aux Monts Célestes - 2 au 27 octobre
- Fleuristes Kanouche - 13 au 24 novembre
- Béatrice Baelli - 27 novembre au 6 décembre
- Printemps des musées - 22 mars
- Journée culture – Foire du Valais - 30 septembre
- Prix d'encouragement culturel de la Ville - 1<sup>er</sup> octobre
- Séance Réseau culture - 11 février - 26 mai - 24 novembre
- Foire au Lard - 30 novembre et 1<sup>er</sup> décembre

### Actions particulières en 2025

- Commission culturelle
  - 7 séances organisées
  - 15 demandes de subventions pour des projets ponctuels accordées
  - 3 dossiers municipaux validés
  - 10 mises à disposition de lieux
  - 16 dossiers refusés
- Prix culturel : remise du Prix d'encouragement culturel à Josias Agua Rosada
- Printemps des musées : coordination du projet dans 8 lieux à Martigny (+ 3 par rapport à 2024)
- Bureau de site archéologique : Création d'une fondation de droit public en collaboration avec le Canton
- Et si on écoutait vraiment ce que les jeunes ont à dire sur la culture à Martigny? : échange et suivi du travail de bachelor de Mme Shala
- Projet time machine « Martigny, ville de foire » : coordination du projet avec l'association Time Machine

## **3.2 Sports**

### Sociétés sportives :

La Commune de Martigny compte actuellement 67 sociétés sportives. La plupart d'entre elles bénéficient de la mise à disposition gratuite de leurs locaux d'entraînements (salle de gym, patinoire, etc.) et bénéficient d'une subvention communale. Elles ont également la possibilité de réserver gratuitement un des six minibus de la Commune pour les déplacements (en Suisse) avec leurs groupes du mouvement jeunesse. Nos sociétés sont très actives et organisent de nombreuses manifestations sportives.

### Manifestations sportives :

Le Service des Sports soutient de nombreuses manifestations de niveau international, national ou régional organisées par les sociétés locales ou régionales. En plus d'un apport financier pour certaines d'entre elles, la Commune met gratuitement à disposition les installations. Il s'agit notamment de la Corrida d'Octodure (CABV Martigny), du Rallye International du Valais, de l'Open d'échecs (Cercle de l'échiquier MNY), de l'UBS Kids-Cup (CABV), du Mémorial Michaël Sarrasin (Club de lutte), etc.

La Commune collabore également avec les sociétés organisatrices des manifestations sportives qu'elle accueille sur son territoire : Marathon des Terroirs du Valais (Association R&D

Cycling), Race'n Play, Mémorial Jorge Martins (Kickboxing), Meeting international de natation MISO (Club de natation), Le dernier survivant (course trail), etc.

### Activités et projets sportifs :

#### Midnight Martigny

Le Midnight Martigny a entamé sa deuxième année avec autant de succès que la première. Le projet pour les adolescents de 13 à 17 ans en collaboration avec la Fondation IdéeSport, a lieu tous les samedis soirs en hiver (sauf vacances scolaires) de 19 h 00 à 22 h 00 dans la salle de sport du CO d'Octodure. Les participants s'y défoulent avec leurs amis en jouant, faisant du sport et en se divertissant. Midnight Martigny offre aux jeunes un lieu de rencontre où ils peuvent relâcher la pression grâce au jeu, au sport et autres activités de loisir. Les adolescents sont pris en charge par une équipe d'adultes (seniorcoachs) et de jeunes coachs (juniorcoachs) de la région qui ont suivi une formation spécifique pour accompagner ce projet. Les activités sont choisies par les jeunes pour les jeunes et les juniorcoachs élaborent le programme en fonction de leurs envies. L'accent porte sur le partage d'expériences et non sur la performance. Au cours de la saison 2024-2025, le nombre total de visites s'est élevé à 1522 (1056 garçons et 462 filles et 4 autres) pour 24 soirées Midnight.

#### Urban training

Ces cours hebdomadaires ouverts à tous permettent de pratiquer une activité physique tout en découvrant la ville en marchant ou en courant en groupe sous l'égide d'un coach professionnel. Cette activité a lieu de mai à septembre, les lundis de 18h30 à 19h30. En 2025, 167 participants (8.4 en moyenne par séance) ont profité de cette offre.

#### Gym poussette

Les cours de gym poussette se déroulant tous les dimanches matin de 10h00 à 11h00 d'août à octobre ont connu un grand succès avec une moyenne de 10 familles par cours. L'association gym poussette, créée en 2018, offre des cours de remise en forme et de fitness aux jeunes parents. Les coachs proposent des exercices simples pouvant être réalisés avec la poussette ou en portant l'enfant. L'objectif principal est de bouger ensemble, de permettre aux jeunes parents de se remettre en forme et de faire du sport avec leurs enfants. Grâce aux échanges et aux rencontres entre les nouveaux parents, la cohésion sociale s'en trouve renforcée.

### Prix des « sportifs méritants » et du « mérite sportif » de la Ville de Martigny :

La remise des prix des « Sportifs méritants » et du « Sportif de l'année » s'est déroulée le 28 mars 2025. 51 prix ont été attribués pour récompenser les performances obtenues en 2024. 36 athlètes et 2 équipes ont reçu le prix du « Sportif méritant », tandis que 11 jeunes athlètes se sont vu décerner le diplôme du « Jeune sportif talentueux ».

Pour la troisième fois en 2025, le prix du « Sportif de l'année » a été décerné. Arnaud BOISSET a décroché de nombreux titres comme la 1<sup>ère</sup> place en Coupe d'Europe à Verbier le 8 mars 2024, 3<sup>e</sup> en Coupe du Monde à Saalbach le 22 mars 2024, 7<sup>e</sup> en Coupe du Monde à Garmisch-Partenkirchen le 28 janvier 2024, 8<sup>e</sup> en Coupe du Monde à Kvitfjell le 18 février 2024 ou encore 9<sup>e</sup> en Coupe du Monde à Kitzbuehel le 19 janvier 2024.

### Animations sportives sur la Place Centrale

- Pavillon des sports : Comme à l'accoutumée, la Place Centrale s'est muée en terrain de jeux en plein air du mardi 24 juin au dimanche 17 août. De nombreux jeux (ping-

pong, badminton, mini-tennis, streetracket, streethockey, slackline, pédalos, monocycles, toboggan, château suspendu, jeux d'échecs et autre petit matériel) ont été mis à la disposition gratuitement des citoyens et des gens de passage afin de leur permettre de faire du sport dans un esprit ludique et de détente.

- Concours de saut à la perche : Le 16 août 2025, la Place Centrale a vibré au rythme d'un concours international de saut à la perche, organisé pour la troisième fois par le CABV Martigny. De nombreux athlètes se sont défiés lors d'une compétition intense, tandis que la soirée d'exhibition et les cours d'initiation ont rencontré un vif succès auprès du public.
- Initiations sportives : Tous les samedis matin, des initiations sportives de yoga et de zumba, dispensées par des professionnels, ont mis en mouvement une dizaine de personnes venues spontanément et sans inscription préalable.

### Installations sportives

En septembre 2025, la Ville de Martigny a officiellement inauguré son nouveau terrain de streethockey, entièrement rénové, marquant une étape importante dans le développement du stade d'Octodure. Cette rénovation complète permet aujourd'hui de proposer des infrastructures modernes, sécurisées et conformes aux normes en vigueur, tant au niveau régional que national.

Les travaux réalisés ont permis d'améliorer significativement la qualité de la surface de jeu, la sécurité des installations et le confort des utilisateurs. Ce nouvel équipement s'inscrit dans la volonté de la Ville de poursuivre le développement d'infrastructures sportives de qualité pour les clubs et les sportifs de la région.

Grâce à ces aménagements, plusieurs clubs phares de la région peuvent désormais bénéficier d'infrastructures modernisées. Le Martigny-Sports, le CABV (Club d'Athlétisme Bas-Valais), le Club de Baseball ainsi que le SHC profitent d'installations répondant aux exigences actuelles en matière de pratique sportive et d'organisation d'événements.

Avec cette rénovation, le stade d'Octodure confirme sa position de pôle sportif majeur pour la région. La Ville de Martigny réaffirme ainsi son engagement en faveur du sport, du soutien aux associations locales et du développement d'infrastructures durables au service de la population et de la jeunesse.

### **Compte de fonctionnement**

	<b>Comptes 2025</b>	<b>Budget 2025</b>	<b>Ecart</b>	
	Fr.	Fr.	Fr.	%
Charges	13 253 389.27	13 073 210.00	-8 820.73	-0.07%
Crédits supplémentaires		189 000.00		
Revenus	1 736 537.55	1 615 020.00	121 517.55	7.52%
Excédent de charges	11 516 851.72	11 647 190.00	-130 338.28	1.12%

## Crédits supplémentaires

3100.3636.17	<b>Subvention « journée des cinq continents »</b> Garantie de déficit édition 2024.	<b>30'000</b>
3111.3170.01	<b>Frais divers</b> Installation d'un nouveau système de caméras de surveillance du parc des sculptures et éclairage du bassin Miro.	<b>40'000</b>
3412.3144.00	<b>Frais d'entretien du stade</b> Changement de la sono du terrain des Neuvelles et contrat d'entretien du terrain synthétique.	<b>39'000</b>
3415.3144.00	<b>Frais d'entretien de la patinoire</b> Rampe d'accès de la patinoire.	<b>55'000</b>
3425.3111.05	<b>Végétaux et autres fournitures</b> Travaux et remplacement des arbres tombés vers l'Eglise de la Ville.	<b>25'000</b>

## Commentaires sur les écarts

3100.3170.01	<b>Frais divers</b> Exposition des drapeaux du jardin du 15 avril .	<b>+ 10'339</b>
3101.3636.05	<b>Subvention pour loyers</b> Valorisation du loyer pour le FIFO.	<b>+ 8'100</b>
3101.3636.10	<b>Subventions diverses</b> Variation due aux demandes de soutien ponctuel.	<b>- 11'456</b>
3111.3910.00	<b>Imputations internes frais de personnel</b> Ventilation des charges de personnel du Service d'exploitation selon les heures effectives. Le budget est calculé sur la moyenne des trois dernières années.	<b>+ 16'920</b>
3112.3120.10	<b>Eau, électricité, chauffage et autres agents énergétiques</b> Selon les consommations effectives.	<b>- 19'389</b>
3220.3636.08	<b>Subventions à des institutions locales</b> La subvention pour loyer du conservatoire de danse a pris fin au mois d'août à la suite de l'intégration de la structure dans les locaux de Ste Jeanne-Antide. Le montant était budgété pour l'année complète.	<b>- 11'666</b>
3230.3010.00	<b>Traitements</b> Diminution du volume des heures de nettoyage du personnel auxiliaire.	<b>- 13'210</b>
3410.3010.00	<b>Traitements</b> Différence de projection dans le budget 2025.	<b>- 15'140</b>

3413.3120.10	<b>Eau, électricité, chauffage et autres agents énergétiques</b>	<b>- 59'511</b>
	La piscine a ouvert un mois plus tard en raison des travaux. La rénovation du bassin a permis également une économie sur les différents agents énergétiques.	
3414.3120.10	<b>Eau, électricité, chauffage et autres agents énergétiques</b>	<b>+ 15'813</b>
	Le bassin du manoir a été ouvert plus longtemps en raison des travaux de rénovation de la piscine extérieure.	
3414.3144.00	<b>Frais d'entretien</b>	<b>+ 15'348</b>
	Des travaux de réfection des sols dans les vestiaires et dans les douches ont eu lieu durant l'année 2025.	
3418.3636.04	<b>Subvention aux sociétés locales</b>	<b>- 15'000</b>
	Le budget 2025 prévoyait un montant pour des demandes extraordinaires. Il n'y a eu aucune attribution en 2025.	

## Compte d'investissements

	Comptes	Budget	Ecart	
	2025	2025	Fr.	%
	Fr.	Fr.	Fr.	
Dépenses	6 485 702.27	5 415 000.00	1 070 702.27	19.77%
Crédits supplémentaires				
Recettes	3 563 200.00	2 091 000.00	1 472 200.00	70.41%
Investissements nets	2 922 502.27	3 324 000.00	<b>-401 497.73</b>	12.08%

## Commentaires sur les écarts

3116.5460.001	<b>Prêt Fondation du Moulin Semblanet</b>	<b>+ 54'000</b>
3412.5040.012	<b>Stade d'Octodure</b>	<b>+ 358'086</b>
	Réfection de l'entrée principale du stade d'Octodure.	
3412.5040.058	<b>Stade d'Octodure – terrain de street hockey</b>	<b>+ 90'196</b>
	Participation à titre exceptionnel pour l'achat du nouveau sol pour la surface de jeu pour CHF 45'000.-. Les travaux concernant les encrages pour la fixation des bandes ont été plus élevés que prévu.	
3413.5040.051	<b>Piscine municipale</b>	<b>- 1'316'961</b>
3413.6320.001	<b>Prélèvement provision pour développement zones touristiques et économiques</b>	<b>+ 2'183'000</b>
	Les frais d'avancement des travaux effectifs sont comptabilisés dans cette rubrique dont les montants sont inscrits au budget en fonction de la durée du projet estimée.	

Le tableau des engagements figurant en page 52 de la brochure des comptes renseigne sur les crédits d'engagements en cours ainsi que le solde disponible au 31 décembre 2025.

Le prélèvement dans la provision pour développement des zones touristiques et économiques a été effectué sur la base des frais effectifs.

**COMPTES DE FONCTIONNEMENT**

Commune de Martigny

Comptes 2024		Budget 2025				Comptes 2025		Ec. C 2025 - B 2025	
Fr.		Fr.				Charges	Revenus	Fr.	%
				<b>3</b>	<b>CULTURE, SPORT, LOISIRS, EGLISE</b>				
<b>13 098 548,04</b>		<b>13 073 210</b>			<b>Charges</b>	<b>13 253 389,27</b>		<b>-8 821</b>	<b>-0,07</b>
		<b>189 000</b>	<b>S</b>		<b>Crédit supplémentaire</b>				
<b>1 704 287,90</b>		<b>1 615 020</b>			<b>Revenus</b>		<b>1 736 537,55</b>	<b>121 518</b>	<b>7,52</b>
<b>-11 394 260,14</b>		<b>-11 647 190</b>			<b>Excédent de charges</b>		<b>11 516 851,72</b>		
				<b>31</b>	<b>AFFAIRES CULTURELLES</b>				
<b>1 950 213,00</b>		<b>2 149 360</b>			<b>Charges</b>	<b>2 229 577,95</b>		<b>10 218</b>	<b>0,46</b>
		<b>70 000</b>	<b>S</b>		<b>Crédit supplémentaire</b>				
<b>20 000,00</b>		<b>20 000</b>			<b>Revenus</b>		<b>19 705,30</b>	<b>-295</b>	<b>-1,47</b>
<b>-1 930 213,00</b>		<b>-2 199 360</b>			<b>Excédent de charges</b>		<b>2 209 872,65</b>		
				<b>310</b>	<b>AFFAIRES CULTURELLES</b>				
<b>770 386,35</b>		<b>807 600</b>			<b>Charges</b>	<b>852 904,25</b>		<b>15 304</b>	<b>1,83</b>
		<b>30 000</b>	<b>S</b>		<b>Crédit supplémentaire</b>				
<b>20 000,00</b>		<b>20 000</b>			<b>Revenus</b>		<b>19 705,30</b>	<b>-295</b>	<b>-1,47</b>
<b>-750 386,35</b>		<b>-817 600</b>			<b>Excédent de charges</b>		<b>833 198,95</b>		
				<b>3100</b>	<b>AFFAIRES CULTURELLES</b>				
<b>630 483,60</b>		<b>663 100</b>			<b>Charges</b>	<b>711 760,65</b>		<b>18 661</b>	<b>2,69</b>
		<b>30 000</b>	<b>S</b>		<b>Crédit supplémentaire</b>				
<b>20 000,00</b>		<b>20 000</b>			<b>Revenus</b>		<b>19 705,30</b>	<b>-295</b>	<b>-1,47</b>
<b>-610 483,60</b>		<b>-673 100</b>			<b>Excédent de charges</b>		<b>692 055,35</b>		
379 986,55		401 000		3010.00	Traitements	401 902,80		903	0,23
2 460,00		2 500		3040.00	Allocations pour enfants	2 760,00		260	10,40
4 140,00		4 100		3045.00	Allocations de ménage	4 140,00		40	0,98
5 796,00		8 300		3046.00	Allocations caisses-maladie	7 452,00		-848	-10,22
25 071,65		26 300		3050.00	Cotisations patronales AVS, AI, APG, AC, frais administratifs	26 465,60		166	0,63
38 044,30		41 000		3052.00	Cotisations patronales aux caisses de pension personnel fixe	40 525,30		-475	-1,16
1 106,90		2 100		3052.01	Cotisation patronales aux caisses de pension personnel auxiliaires	1 014,40		-1 086	-51,70
5 752,75		6 000		3053.01	Cotisations patronales assurance-accidents Allianz	5 824,10		-176	-2,93
10 571,45		11 200		3054.00	Cotisations patronales aux caisses de compensation pour allocations familiales	10 706,55		-493	-4,41
4 867,40		5 100		3055.00	Cotisations patronales aux assurances d'indemnités journalières en cas de maladie	4 929,90		-170	-3,34
8 277,50		5 000		3100.00	Matériel de bureau	8 272,25		3 272	65,45
1 161,75		1 500		3130.01	Frais de téléphones	600,00		-900	-60,00
36 919,75		50 000		3132.11	Mandats spécifiques	57 828,95		7 829	15,66
7 327,60				3170.01	Frais divers	10 338,80		10 339	
25 000,00		25 000		3636.17	Subvention "Journée Cinq continents"	55 000,00			
		30 000	<b>S</b>						
45 000,00		45 000		3636.18	Subvention "programmation Cinq continents"	45 000,00			
18 000,00		18 000		3636.19	Subvention infrastructures "Cinq continents"	18 000,00			
11 000,00		11 000		3636.22	Subvention gestion caravane culturelle "Cinq continents"	11 000,00			
20 000,00		20 000		4260.00	Remboursement de traitement		<b>19 705,30</b>	<b>-295</b>	<b>-1,47</b>
				<b>3101</b>	<b>ACTIVITES CULTURELLES</b>				
<b>139 902,75</b>		<b>144 500</b>			<b>Charges</b>	<b>141 143,60</b>		<b>-3 356</b>	<b>-2,32</b>

# COMPTES DE FONCTIONNEMENT

Commune de Martigny

Comptes 2024		Budget 2025				Comptes 2025		Ec. C 2025 - B 2025	
Fr.	Fr.			Charges	Revenus	Fr.	%		
-139 902,75	-144 500				141 143,60				
		3636.05	Subvention pour loyers	8 100,00		8 100			
139 902,75	144 500	3636.10	Subventions diverses	133 043,60		-11 456	-7,93		
		<b>311</b>	<b>MUSEES - FONDATIONS</b>						
<b>1 179 826,65</b>	<b>1 341 760</b>		<b>Charges</b>	<b>1 376 673,70</b>		<b>-5 086</b>	<b>-0,37</b>		
	<b>40 000</b>	<b>S</b>	<b>Crédit supplémentaire</b>						
<b>-1 179 826,65</b>	<b>-1 381 760</b>		<b>Excédent de charges</b>		<b>1 376 673,70</b>				
		<b>3110</b>	<b>MANOIR</b>						
<b>233 583,90</b>	<b>229 500</b>		<b>Charges</b>	<b>228 600,05</b>		<b>-900</b>	<b>-0,39</b>		
<b>-233 583,90</b>	<b>-229 500</b>		<b>Excédent de charges</b>		<b>228 600,05</b>				
5 930,85	1 700	3100.00	Matériel de bureau	778,25		-922	-54,22		
2 253,05	2 400	3134.00	Primes d'assurances de choses	2 421,80		22	0,91		
100 000,00	100 000	3636.00	Subvention	100 000,00					
115 400,00	115 400	3636.05	Subvention pour loyers	115 400,00					
10 000,00	10 000	3636.06	Subvention complémentaire	10 000,00					
		<b>3111</b>	<b>FONDATION PIERRE GIANADDA</b>						
<b>669 575,80</b>	<b>635 660</b>		<b>Charges</b>	<b>690 867,95</b>		<b>15 208</b>	<b>2,25</b>		
	<b>40 000</b>	<b>S</b>	<b>Crédit supplémentaire</b>						
<b>-669 575,80</b>	<b>-675 660</b>		<b>Excédent de charges</b>		<b>690 867,95</b>				
8 364,70	8 600	3120.07	Achat de combustibles	7 232,15		-1 368	-15,91		
3 602,15	3 800	3134.00	Primes d'assurances de choses	3 612,95		-187	-4,92		
26 718,95	14 000	3170.01	Frais divers	53 842,85		-157	-0,29		
	40 000	<b>S</b>							
190 000,00	190 000	3636.00	Subvention	190 000,00					
168 660,00	168 660	3636.05	Subvention pour loyers	168 660,00					
140 000,00	140 000	3636.09	Subvention à l'animation	140 000,00					
30 000,00	30 000	3636.29	Subvention saison musicale	30 000,00					
102 230,00	80 600	3910.00	Imputations internes frais de personnel	97 520,00		16 920	20,99		
		<b>3112</b>	<b>MUSEE ET CHIENS DU ST-BERNARD</b>						
<b>185 166,95</b>	<b>385 100</b>		<b>Charges</b>	<b>365 705,70</b>		<b>-19 394</b>	<b>-5,04</b>		
<b>-185 166,95</b>	<b>-385 100</b>		<b>Excédent de charges</b>		<b>365 705,70</b>				
59 252,35	73 200	3120.10	Eau, électricité, chauffage et autres agents énergétiques	53 811,30		-19 389	-26,49		
2 414,60	2 400	3134.00	Primes d'assurances de choses	2 394,40		-6	-0,23		
123 500,00	309 500	3636.05	Subvention pour loyers	309 500,00					
		<b>3113</b>	<b>FONDATION GUEX-JORIS</b>						
<b>23 500,00</b>	<b>23 500</b>		<b>Charges</b>	<b>23 500,00</b>					
<b>-23 500,00</b>	<b>-23 500</b>		<b>Excédent de charges</b>		<b>23 500,00</b>				
23 500,00	23 500	3636.00	Subvention	23 500,00					
		<b>3114</b>	<b>FONDATION LOUIS MORET</b>						

# COMPTES DE FONCTIONNEMENT

Commune de Martigny

Comptes 2024		Budget 2025		Comptes 2025		Ec. C 2025 - B 2025	
Fr.	Fr.			Charges	Revenus	Fr.	%
40 000,00	40 000			40 000,00			
-40 000,00	-40 000				40 000,00		
10 000,00	10 000	3636.27	Subvention saison musicale	10 000,00			
30 000,00	30 000	3636.32	Subventions expositions	30 000,00			
		<b>3115</b>	<b>FONDATION BERNARD ET SUZANNE TISSIERES</b>				
28 000,00	28 000		Charges	28 000,00			
-28 000,00	-28 000		Excédent de charges		28 000,00		
28 000,00	28 000	3636.00	Subvention	28 000,00			
		<b>32</b>	<b>CULTURE, AUTRES</b>				
2 204 952,60	2 240 950		Charges	2 199 602,80		-41 347	-1,85
97 479,60	98 500		Revenus		93 276,25	-5 224	-5,30
-2 107 473,00	-2 142 450		Excédent de charges		2 106 326,55		
		<b>321</b>	<b>BIBLIOTHEQUE - MEDIATHEQUE</b>				
992 915,55	1 012 350		Charges	996 678,05		-15 672	-1,55
95 317,90	95 000		Revenus		91 938,45	-3 062	-3,22
-897 597,65	-917 350		Excédent de charges		904 739,60		
		<b>3210</b>	<b>BIBLIOTHEQUE - MEDIATHEQUE</b>				
992 915,55	1 012 350		Charges	996 678,05		-15 672	-1,55
95 317,90	95 000		Revenus		91 938,45	-3 062	-3,22
-897 597,65	-917 350		Excédent de charges		904 739,60		
424 532,50	446 400	3010.00	Traitements	437 368,10		-9 032	-2,02
19 726,80	18 500	3030.00	Travailleurs temporaires	19 716,00		1 216	6,57
1 800,00	1 800	3040.00	Allocations pour enfants	1 800,00			
6 076,05	7 600	3045.00	Allocations de ménage	6 660,00		-940	-12,37
9 115,00	13 200	3046.00	Allocations caisses-maladie	11 880,00		-1 320	-10,00
28 426,95	29 200	3050.00	Cotisations patronales AVS, AI, APG, AC, frais administratifs	29 575,70		376	1,29
44 055,65	45 800	3052.00	Cotisations patronales aux caisses de pension personnel fixe	45 075,00		-725	-1,58
147,40	800	3052.01	Cotisation patronales aux caisses de pension personnel auxiliaires	167,70		-632	-79,04
6 533,80	6 800	3053.01	Cotisations patronales assurance-accidents Allianz	6 795,40		-5	-0,07
12 004,35	12 500	3054.00	Cotisations patronales aux caisses de compensation pour allocations familiales	12 491,60		-8	-0,07
5 527,25	5 700	3055.00	Cotisations patronales aux assurances d'indemnités journalières en cas de maladie	5 751,90		52	0,91
280,00		3090.00	Formation et perfectionnement du personnel				
114 994,05	110 000	3103.00	Achat de livres	112 433,80		2 434	2,21
72 469,10	67 100	3120.10	Eau, électricité, chauffage et autres agents énergétiques	59 751,20		-7 349	-10,95
720,95	700	3134.00	Primes d'assurances de choses	779,05		79	11,29
236 250,00	236 250	3631.03	Subventions au canton pour mise à disposition de locaux	236 250,00			
10 255,70	10 000	3634.01	Subvention exposition médiathèque	10 182,60		183	1,83
7 339,90	5 000	4260.04	Participation de tiers		4 195,45	-805	-16,09
87 978,00	90 000	4631.00	Subventions cantonales		87 743,00	-2 257	-2,51
		<b>322</b>	<b>MUSIQUE ET THEATRE</b>				

# COMPTES DE FONCTIONNEMENT

Commune de Martigny

Comptes 2024		Budget 2025		Comptes 2025		Ec. C 2025 - B 2025	
Fr.	Fr.			Charges	Revenus	Fr.	%
676 800,00	682 800		<b>Charges</b>	668 134,00		-14 666	-2,15
-676 800,00	-682 800		<b>Excédent de charges</b>		668 134,00		
		<b>3220</b>	<b>ACTIVITES CULTURELLES</b>				
243 000,00	249 000		<b>Charges</b>	234 334,00		-14 666	-5,89
-243 000,00	-249 000		<b>Excédent de charges</b>		234 334,00		
196 000,00	201 000	3636.04	Subvention aux sociétés locales	198 000,00		-3 000	-1,49
47 000,00	48 000	3636.08	Subvention à des institutions locales	36 334,00		-11 666	-24,30
		<b>3221</b>	<b>ECOLE DE THEATRE</b>				
326 800,00	326 800		<b>Charges</b>	326 800,00			
-326 800,00	-326 800		<b>Excédent de charges</b>		326 800,00		
166 800,00	166 800	3636.05	Subvention pour loyers	166 800,00			
70 000,00	70 000	3636.25	Subvention Ecole de Théâtre	70 000,00			
90 000,00	90 000	3636.26	Subvention Théâtre les Alambics	90 000,00			
		<b>3222</b>	<b>CAVES DU MANOIR</b>				
107 000,00	107 000		<b>Charges</b>	107 000,00			
-107 000,00	-107 000		<b>Excédent de charges</b>		107 000,00		
70 000,00	70 000	3636.00	Subvention	70 000,00			
37 000,00	37 000	3636.05	Subvention pour loyers	37 000,00			
		<b>323</b>	<b>ECOLES DE MUSIQUE</b>				
535 237,05	545 800		<b>Charges</b>	534 790,75		-11 009	-2,02
2 161,70	3 500		<b>Revenus</b>		1 337,80	-2 162	-61,78
-533 075,35	-542 300		<b>Excédent de charges</b>		533 452,95		
		<b>3230</b>	<b>MAISON DE LA MUSIQUE</b>				
450 237,05	460 800		<b>Charges</b>	449 790,75		-11 009	-2,39
2 161,70	3 500		<b>Revenus</b>		1 337,80	-2 162	-61,78
-448 075,35	-457 300		<b>Excédent de charges</b>		448 452,95		
51 044,60	65 200	3010.00	Traitements	51 990,05		-13 210	-20,26
7 035,20	3 900	3050.00	Cotisations patronales AVS, AI, APG, AC, frais administratifs	7 176,55		3 277	84,01
	2 900	3052.00	Cotisations patronales aux caisses de pension personnel fixe			-2 900	
1 170,60	2 000	3052.01	Cotisation patronales aux caisses de pension personnel auxiliaires	1 370,85		-629	-31,46
352,80	1 300	3053.01	Cotisations patronales assurance-accidents Allianz	358,05		-942	-72,46
649,20	1 700	3054.00	Cotisations patronales aux caisses de compensation pour allocations familiales	658,80		-1 041	-61,25
298,80	800	3055.00	Cotisations patronales aux assurances d'indemnités journalières en cas de maladie	303,15		-497	-62,11
3 358,35	500	3100.00	Matériel de bureau	265,50		-235	-46,90
2 457,40	2 000	3130.01	Frais de téléphones	2 044,35		44	2,22
6 370,10	3 000	3170.01	Frais divers	8 123,45		5 123	170,78
377 500,00	377 500	3636.05	Subvention pour loyers	377 500,00			
1 261,70	2 500	4240.11	Travaux pour tiers		1 337,80	-1 162	-46,49
900,00	1 000	4470.00	Locations			-1 000	

# COMPTES DE FONCTIONNEMENT

Commune de Martigny

Comptes 2024		Budget 2025		Comptes 2025		Ec. C 2025 - B 2025	
Fr.	Fr.			Charges	Revenus	Fr.	%
		<b>3231</b>	<b>ECOLES DE MUSIQUE</b>				
85 000,00	85 000		Charges	85 000,00			
-85 000,00	-85 000		Excédent de charges		85 000,00		
85 000,00	85 000	3632.03	Subvention aux écoles de musique	85 000,00			
		<b>34</b>	<b>SPORTS ET LOISIRS</b>				
8 123 342,44	7 866 900		Charges	8 039 620,52		53 721	0,67
	119 000	S	Crédit supplémentaire				
1 586 808,30	1 496 520		Revenus		1 623 556,00	127 036	8,49
-6 536 534,14	-6 489 380		Excédent de charges		6 416 064,52		
		<b>341</b>	<b>SPORTS</b>				
5 039 403,71	4 822 500		Charges	4 913 544,14		-2 956	-0,06
	94 000	S	Crédit supplémentaire				
1 585 208,30	1 496 520		Revenus		1 622 756,00	126 236	8,44
-3 454 195,41	-3 419 980		Excédent de charges		3 290 788,14		
		<b>3410</b>	<b>SERVICE DES SPORTS</b>				
1 281 441,80	1 355 100		Charges	1 316 170,35		-38 930	-2,87
1 137 446,20	1 118 000		Revenus		1 206 285,70	88 286	7,90
-143 995,60	-237 100		Excédent de charges		109 884,65		
985 667,00	1 042 000	3010.00	Traitements	1 026 860,00		-15 140	-1,45
4 675,00	4 700	3040.00	Allocations pour enfants	4 190,00		-510	-10,85
11 925,00	12 600	3045.00	Allocations de ménage	10 260,00		-2 340	-18,57
16 716,00	25 800	3046.00	Allocations caisses-maladie	22 140,00		-3 660	-14,19
65 593,80	60 400	3050.00	Cotisations patronales AVS, AI, APG, AC, frais administratifs	66 735,25		6 335	10,49
93 293,40	95 300	3052.00	Cotisations patronales aux caisses de pension personnel fixe	96 247,65		948	0,99
293,50	1 800	3052.01	Cotisation patronales aux caisses de pension personnel auxiliaires			-1 800	
26 847,45	25 600	3053.00	Cotisations patronales aux assurances-accidents	19 139,30		-6 461	-25,24
23 487,50	25 800	3054.00	Cotisations patronales aux caisses de compensation pour allocations familiales	22 343,75		-3 456	-13,40
10 813,90	11 800	3055.00	Cotisations patronales aux assurances d'indemnités journalières en cas de maladie	10 276,95		-1 523	-12,91
443,75		3090.00	Formation et perfectionnement du personnel				
579,00	700	3100.00	Matériel de bureau	397,45		-303	-43,22
1 719,30	500	3130.01	Frais de téléphones	1 080,00		580	116,00
1 187,20	4 000	3144.00	Frais d'entretien			-4 000	
38 200,00	44 100	3635.02	Actions et projets sportifs	36 500,00		-7 600	-17,23
4 246,20		4260.00	Remboursement de traitement		45 685,70	45 686	
3 500,00		4631.00	Subventions cantonales		3 500,00	3 500	
1 129 700,00	1 118 000	4910.00	Imputations internes frais de personnel		1 157 100,00	39 100	3,50
		<b>3411</b>	<b>SALLES DE SPORTS ET EQUIPEMENTS SPORTIFS</b>				
39 398,60	43 900		Charges	31 463,17		-12 437	-28,33
15 125,00	13 000		Revenus		5 450,00	-7 550	-58,08
-24 273,60	-30 900		Excédent de charges		26 013,17		

# COMPTES DE FONCTIONNEMENT

Commune de Martigny

Comptes 2024		Budget 2025				Comptes 2025		Ec. C 2025 - B 2025	
Fr.	Fr.					Charges	Revenus	Fr.	%
25 078,60	35 000	3111.00	Machine, appareils, outils			26 613,17		-8 387	-23,96
14 320,00	8 900	3910.00	Imputations internes frais de personnel			4 850,00		-4 050	-45,51
15 125,00	13 000	4470.00	Locations				5 450,00	-7 550	-58,08
<b>1 168 398,80</b>	<b>982 500</b>	<b>3412</b>	<b>STADES OCTODURE, FORUM, LONGERAIES</b>			<b>1 068 734,59</b>		<b>47 235</b>	<b>4,62</b>
	<b>39 000</b>		<b>Charges</b>						
	<b>6 000</b>		<b>Crédit supplémentaire</b>						
<b>19 738,35</b>	<b>6 000</b>		<b>Revenus</b>				<b>19 190,00</b>	<b>13 190</b>	<b>219,83</b>
<b>-1 148 660,45</b>	<b>-1 015 500</b>		<b>Excédent de charges</b>				<b>1 049 544,59</b>		
99 103,70	96 900	3120.10	Eau, électricité, chauffage et autres agents énergétiques			101 347,20		4 447	4,59
3 698,25	3 900	3134.00	Primes d'assurances de choses			3 988,85		89	2,28
263 219,60	97 200	3144.00	Frais d'entretien			136 483,65		284	0,21
	39 000								
519 775,35	508 000	3300.40	Amortissements des bâtiments			536 282,29		28 282	5,57
6 841,90	8 000	3900.00	Imputations internes matériel			7 482,60		-517	-6,47
260 760,00	253 500	3910.00	Imputations internes frais de personnel			268 150,00		14 650	5,78
15 000,00	15 000	3930.01	Imputations internes centre de ramassage des déchets			15 000,00			
11 633,35		4260.01	Dédommagement des assurances						
8 105,00	6 000	4470.00	Locations				19 190,00	13 190	219,83
<b>837 311,37</b>	<b>911 500</b>	<b>3413</b>	<b>PISCINE EXTERIEURE</b>			<b>874 147,36</b>		<b>-37 353</b>	<b>-4,10</b>
<b>234 436,20</b>	<b>219 520</b>		<b>Charges</b>					<b>-7 149</b>	<b>-3,26</b>
<b>-602 875,17</b>	<b>-691 980</b>		<b>Revenus</b>				<b>212 370,61</b>		
			<b>Excédent de charges</b>				<b>661 776,75</b>		
221 359,60	161 400	3120.10	Eau, électricité, chauffage et autres agents énergétiques			101 889,50		-59 511	-36,87
636,35	700	3134.00	Primes d'assurances de choses			682,30		-18	-2,53
7 877,90	7 300	3137.03	TVA due, taux forfaitaire					-7 300	
132 727,05	99 800	3144.00	Frais d'entretien			103 026,68		3 227	3,23
14 039,07	205 000	3300.40	Amortissements des bâtiments			181 463,93		-23 536	-11,48
55 075,70		3300.60	Amortissements des biens mobiliers			35 999,00		35 999	
2 565,70	3 000	3900.00	Imputations internes matériel			2 805,95		-194	-6,47
398 030,00	429 300	3910.00	Imputations internes frais de personnel			443 280,00		13 980	3,26
5 000,00	5 000	3930.01	Imputations internes centre de ramassage des déchets			5 000,00			
212 916,20	198 000	4240.15	Finances d'entrées				190 663,12	-7 337	-3,71
		4260.04	Participation de tiers				1 800,00	1 800	
21 520,00	21 520	4470.00	Locations				19 907,49	-1 613	-7,49
<b>510 703,69</b>	<b>492 700</b>	<b>3414</b>	<b>BASSIN DE NATATION COUVERT</b>			<b>506 044,72</b>		<b>13 345</b>	<b>2,71</b>
<b>147 743,25</b>	<b>110 000</b>		<b>Charges</b>					<b>36 647</b>	<b>33,32</b>
<b>-362 960,44</b>	<b>-382 700</b>		<b>Revenus</b>				<b>146 646,54</b>		
			<b>Excédent de charges</b>				<b>359 398,18</b>		
58 533,05	44 300	3120.10	Eau, électricité, chauffage et autres agents énergétiques			60 113,40		15 813	35,70
4 809,15	5 000	3134.00	Primes d'assurances de choses			5 206,35		206	4,13
5 466,50	3 800	3137.03	TVA due, taux forfaitaire					-3 800	
80 318,79	54 800	3144.00	Frais d'entretien			70 148,37		15 348	28,01
	27 000	3300.40	Amortissements des bâtiments					-27 000	
4 276,20	5 000	3900.00	Imputations internes matériel			4 676,60		-323	-6,47

# COMPTES DE FONCTIONNEMENT

Commune de Martigny

Comptes 2024		Budget 2025		Comptes 2025		Ec. C 2025 - B 2025	
Fr.	Fr.			Charges	Revenus	Fr.	%
357 300,00	352 800	3910.00	Imputations internes frais de personnel	365 900,00		13 100	3,71
147 743,25	110 000	4240.15	Finances d'entrées		146 646,54	36 647	33,32
		<b>3415</b>	<b>PATINOIRE</b>				
<b>772 522,85</b>	<b>671 900</b>		<b>Charges</b>	<b>787 665,20</b>		<b>60 765</b>	<b>8,36</b>
	<b>55 000</b>	S	<b>Crédit supplémentaire</b>				
<b>20 050,00</b>	<b>20 000</b>		<b>Revenus</b>		<b>20 050,00</b>	<b>50</b>	<b>0,25</b>
<b>-752 472,85</b>	<b>-706 900</b>		<b>Excédent de charges</b>		<b>767 615,20</b>		
290 564,80	203 000	3120.10	Eau, électricité, chauffage et autres agents énergétiques	279 073,70		76 074	37,47
11 620,75		3132.02	Honoraires frais d'études				
4 749,15	5 000	3134.00	Primes d'assurances de choses	5 104,25		104	2,09
71 367,90	85 000	3144.00	Frais d'entretien	140 615,65		616	0,44
	55 000	S					
100 874,55	98 000	3300.40	Amortissements des bâtiments	93 445,65		-4 554	-4,65
2 565,70	3 000	3900.00	Imputations internes matériel	2 805,95		-194	-6,47
290 780,00	277 900	3910.00	Imputations internes frais de personnel	266 620,00		-11 280	-4,06
20 050,00	20 000	4470.00	Locations		20 050,00	50	0,25
		<b>3416</b>	<b>STAND DE TIR</b>				
<b>119 237,90</b>	<b>106 400</b>		<b>Charges</b>	<b>92 176,50</b>		<b>-14 224</b>	<b>-13,37</b>
<b>10 669,30</b>	<b>10 000</b>		<b>Revenus</b>		<b>12 763,15</b>	<b>2 763</b>	<b>27,63</b>
<b>-108 568,60</b>	<b>-96 400</b>		<b>Excédent de charges</b>		<b>79 413,35</b>		
11 068,65	9 200	3120.10	Eau, électricité, chauffage et autres agents énergétiques	10 092,65		893	9,70
1 130,95	1 200	3134.00	Primes d'assurances de choses	1 204,35		4	0,36
24 438,30	16 000	3144.00	Frais d'entretien	6 979,50		-9 021	-56,38
78 000,00	71 000	3300.40	Amortissements des bâtiments	71 000,00			
4 600,00	9 000	3910.00	Imputations internes frais de personnel	2 900,00		-6 100	-67,78
10 669,30	10 000	4632.02	Participation des Communes		12 763,15	2 763	27,63
		<b>3417</b>	<b>AMENAGEMENTS SPORTIFS EXTERIEURS</b>				
<b>32 321,80</b>	<b>20 500</b>		<b>Charges</b>	<b>14 169,25</b>		<b>-6 331</b>	<b>-30,88</b>
<b>-32 321,80</b>	<b>-20 500</b>		<b>Excédent de charges</b>		<b>14 169,25</b>		
10 321,80	6 500	3144.00	Frais d'entretien	170,25		-6 330	-97,38
22 000,00	14 000	3300.60	Amortissements des biens mobiliers	13 999,00		-1	-0,01
		<b>3418</b>	<b>SOCIETES SPORTIVES LOCALES</b>				
<b>278 066,90</b>	<b>238 000</b>		<b>Charges</b>	<b>222 973,00</b>		<b>-15 027</b>	<b>-6,31</b>
<b>-278 066,90</b>	<b>-238 000</b>		<b>Excédent de charges</b>		<b>222 973,00</b>		
205 644,00	169 000	3636.04	Subvention aux sociétés locales	154 000,00		-15 000	-8,88
64 422,90	61 000	3636.10	Subventions diverses	60 973,00		-27	-0,04
8 000,00	8 000	3930.00	Imputations internes enlèvement OCI	8 000,00			
		<b>342</b>	<b>LOISIRS ET EQUIPEMENT D'AGREMENTS</b>				
<b>3 083 938,73</b>	<b>3 044 400</b>		<b>Charges</b>	<b>3 126 076,38</b>		<b>56 676</b>	<b>1,85</b>
	<b>25 000</b>	S	<b>Crédit supplémentaire</b>				
<b>1 600,00</b>			<b>Revenus</b>		<b>800,00</b>	<b>800</b>	

# COMPTES DE FONCTIONNEMENT

Commune de Martigny

Comptes 2024		Budget 2025		Comptes 2025		Ec. C 2025 - B 2025	
Fr.	Fr.			Charges	Revenus	Fr.	%
-3 082 338,73	-3 069 400		<b>Excédent de charges</b>		<b>3 125 276,38</b>		
		<b>3420</b>	<b>CENTRE DE LOISIRS</b>				
<b>747 246,95</b>	<b>840 700</b>		<b>Charges</b>	<b>783 309,92</b>		<b>-57 390</b>	<b>-6,83</b>
<b>-747 246,95</b>	<b>-840 700</b>		<b>Excédent de charges</b>		<b>783 309,92</b>		
1 961,35	300	3120.10	Eau, électricité, chauffage et autres agents énergétiques	13 367,05		13 067	4 355,68
1 942,95	2 000	3134.00	Primes d'assurances de choses	1 976,50		-24	-1,18
	69 000	3300.40	Amortissements des bâtiments			-69 000	
642 000,00	662 000	3636.00	Subvention	663 500,00		1 500	0,23
92 400,00	92 400	3636.05	Subvention pour loyers	92 400,00			
8 942,65	15 000	3636.10	Subventions diverses	12 066,37		-2 934	-19,56
		<b>3421</b>	<b>ACTIVITES EN FAVEUR DE LA JEUNESSE</b>				
<b>33 399,98</b>	<b>37 500</b>		<b>Charges</b>	<b>41 111,37</b>		<b>3 611</b>	<b>9,63</b>
<b>-33 399,98</b>	<b>-37 500</b>		<b>Excédent de charges</b>		<b>41 111,37</b>		
9 553,80	12 000	3130.17	Promotion civique	8 777,10		-3 223	-26,86
8 600,00	10 500	3130.18	Campagne promotion jeunesse	17 365,30		6 865	65,38
8 000,00	8 000	3170.01	Frais divers	8 000,00			
7 246,18	7 000	3636.01	Passeport vacances	6 968,97		-31	-0,44
		<b>3422</b>	<b>LU DOTHEQUE</b>				
<b>30 000,00</b>	<b>30 000</b>		<b>Charges</b>	<b>30 000,00</b>			
<b>-30 000,00</b>	<b>-30 000</b>		<b>Excédent de charges</b>		<b>30 000,00</b>		
30 000,00	30 000	3636.00	Subvention	30 000,00			
		<b>3423</b>	<b>COLONIE DE VACANCES</b>				
<b>82 775,00</b>	<b>80 000</b>		<b>Charges</b>	<b>68 830,00</b>		<b>-11 170</b>	<b>-13,96</b>
<b>-82 775,00</b>	<b>-80 000</b>		<b>Excédent de charges</b>		<b>68 830,00</b>		
82 775,00	80 000	3636.00	Subvention	68 830,00		-11 170	-13,96
		<b>3424</b>	<b>SERRE, PRODUCTION DE PLANTES</b>				
<b>302 824,35</b>	<b>283 200</b>		<b>Charges</b>	<b>313 043,99</b>		<b>29 844</b>	<b>10,54</b>
<b>-302 824,35</b>	<b>-283 200</b>		<b>Excédent de charges</b>		<b>313 043,99</b>		
59 821,35	60 000	3111.03	Autres fournitures et marchandises	67 284,24		7 284	12,14
26 140,15	23 900	3120.10	Eau, électricité, chauffage et autres agents énergétiques	31 162,05		7 262	30,39
1 182,35	1 200	3134.00	Primes d'assurances de choses	1 271,25		71	5,94
790,50		3144.00	Frais d'entretien	876,45		876	
60 000,00	55 000	3300.40	Amortissements des bâtiments	55 000,00			
154 890,00	143 100	3910.00	Imputations internes frais de personnel	157 450,00		14 350	10,03
		<b>3425</b>	<b>JARDINS PUBLICS, SQUARES, AVENUES</b>				
<b>1 858 393,35</b>	<b>1 733 000</b>		<b>Charges</b>	<b>1 859 269,75</b>		<b>101 270</b>	<b>5,76</b>
	<b>25 000 S</b>		<b>Crédit supplémentaire</b>				
<b>1 600,00</b>			<b>Revenus</b>		<b>800,00</b>	<b>800</b>	
<b>-1 856 793,35</b>	<b>-1 758 000</b>		<b>Excédent de charges</b>		<b>1 858 469,75</b>		

# COMPTES DE FONCTIONNEMENT

Commune de Martigny

Comptes 2024		Budget 2025		Comptes 2025		Ec. C 2025 - B 2025	
Fr.	Fr.			Charges	Revenus	Fr.	%
19 474,95	15 000	3111.00	Machine, appareils, outils	15 626,65		627	4,18
9 968,15	20 000	3111.02	Fourniture pour jardins d'enfants	10 763,70		-9 236	-46,18
121 310,25	100 000	3111.05	Végétaux et autres fournitures	106 780,00		-18 220	-14,58
	25 000						
5 000,00	5 000	3300.40	Amortissements des bâtiments	5 000,00			
	60 000	3300.60	Amortissements des biens mobiliers	87 509,40		27 509	45,85
1 600,00		3510.01	Attribution au fonds pour places de jeux	800,00		800	
1 571 040,00	1 403 000	3910.00	Imputations internes frais de personnel	1 502 790,00		99 790	7,11
50 000,00	50 000	3930.00	Imputations internes enlèvement OCI	50 000,00			
80 000,00	80 000	3930.01	Imputations internes centre de ramassage des déchets	80 000,00			
1 600,00		4200.02	Contribution de remplacement places de jeux		800,00	800	
		<b>3426</b>	<b>MOBILIER URBAIN</b>				
<b>29 299,10</b>	<b>40 000</b>		<b>Charges</b>	<b>30 511,35</b>		<b>-9 489</b>	<b>-23,72</b>
<b>-29 299,10</b>	<b>-40 000</b>		<b>Excédent de charges</b>		<b>30 511,35</b>		
29 299,10	40 000	3111.03	Autres fournitures et marchandises	30 511,35		-9 489	-23,72
		<b>35</b>	<b>EGLISES ET AFFAIRES RELIGIEUSES</b>				
<b>820 040,00</b>	<b>816 000</b>		<b>Charges</b>	<b>784 588,00</b>		<b>-31 412</b>	<b>-3,85</b>
<b>-820 040,00</b>	<b>-816 000</b>		<b>Excédent de charges</b>		<b>784 588,00</b>		
		<b>350</b>	<b>EGLISE CATHOLIQUE ROMAINE</b>				
<b>685 100,00</b>	<b>680 000</b>		<b>Charges</b>	<b>648 400,00</b>		<b>-31 600</b>	<b>-4,65</b>
<b>-685 100,00</b>	<b>-680 000</b>		<b>Excédent de charges</b>		<b>648 400,00</b>		
		<b>3500</b>	<b>ADMINISTRATION MIXTE MARTIGNY - MARTIGNY-COMBE</b>				
<b>685 100,00</b>	<b>680 000</b>		<b>Charges</b>	<b>648 400,00</b>		<b>-31 600</b>	<b>-4,65</b>
<b>-685 100,00</b>	<b>-680 000</b>		<b>Excédent de charges</b>		<b>648 400,00</b>		
685 100,00	680 000	3632.00	Subvention aux Communes	648 400,00		-31 600	-4,65
		<b>351</b>	<b>EGLISE REFORMEE EVANGELIQUE</b>				
<b>134 940,00</b>	<b>136 000</b>		<b>Charges</b>	<b>136 188,00</b>		<b>188</b>	<b>0,14</b>
<b>-134 940,00</b>	<b>-136 000</b>		<b>Excédent de charges</b>		<b>136 188,00</b>		
		<b>3510</b>	<b>PAROISSE REFORMEE</b>				
<b>134 940,00</b>	<b>136 000</b>		<b>Charges</b>	<b>136 188,00</b>		<b>188</b>	<b>0,14</b>
<b>-134 940,00</b>	<b>-136 000</b>		<b>Excédent de charges</b>		<b>136 188,00</b>		
134 940,00	136 000	3632.00	Subvention aux Communes	136 188,00		188	0,14

# COMPTES DES INVESTISSEMENTS

Commune de Martigny

Comptes 2024		Budget 2025		Comptes 2025		Ec. C 2025 - B 2025	
Fr.	Fr.			Dépenses	Recettes	Fr.	%
		<b>3</b>	<b>CULTURE, SPORT, LOISIRS, EGLISE</b>				
3 404 101,52	5 415 000		Dépenses	6 485 702,27		1 070 702	19,77
2 488 249,55	2 091 000		Recettes		3 563 200,00	1 472 200	70,41
-915 851,97	-3 324 000		Investissements nets		2 922 502,27		
		<b>31</b>	<b>AFFAIRES CULTURELLES</b>				
			Dépenses	54 000,00		54 000	
			Investissements nets		54 000,00		
		<b>311</b>	<b>MUSEES - FONDATIONS</b>				
			Dépenses	54 000,00		54 000	
			Investissements nets		54 000,00		
		<b>3116</b>	<b>FONDATION DU MOULIN SEMBLANET</b>				
			Dépenses	54 000,00		54 000	
			Investissements nets		54 000,00		
		5460.001	Prêt Fondation du Moulin Semblanet	54 000,00		54 000	
		<b>34</b>	<b>SPORTS ET LOISIRS</b>				
3 404 101,52	5 415 000		Dépenses	6 431 702,27		1 016 702	18,78
2 369 335,85	2 000 000		Recettes		3 472 000,00	1 472 000	73,60
-1 034 765,67	-3 415 000		Investissements nets		2 959 702,27		
		<b>341</b>	<b>SPORTS</b>				
3 404 101,52	5 290 000		Dépenses	6 313 191,87		1 023 192	19,34
2 369 335,85	2 000 000		Recettes		3 472 000,00	1 472 000	73,60
-1 034 765,67	-3 290 000		Investissements nets		2 841 191,87		
		<b>3412</b>	<b>STADES OCTODURE, FORUM, LONGERAIES</b>				
31 111,20	290 000		Dépenses	738 282,29		448 282	154,58
186 335,85			Recettes				
	-290 000		Investissements nets		738 282,29		
155 224,65			Excédent de recettes				
31 111,20		5040.012	Stade d'Octodure	358 086,40		358 086	
	290 000	5040.058	Stade d'Octodure - terrain de street hockey	380 195,89		90 196	31,10
186 335,85		6310.000	Subventions cantonales				
		<b>3413</b>	<b>PISCINE EXTERIEURE</b>				
2 245 115,77	5 000 000		Dépenses	5 571 463,93		571 464	11,43
2 183 000,00	2 000 000		Recettes		3 472 000,00	1 472 000	73,60
-62 115,77	-3 000 000		Investissements nets		2 099 463,93		
2 183 039,07	5 000 000	5040.051	Piscine municipale	5 571 463,93		571 464	11,43
62 076,70		5060.010	Appareils cartes d'entrée				
2 183 000,00	2 000 000	6320.001	Prélèvement provision pour développement zones touristiques et économiques		2 817 000,00	817 000	40,85
		6360.001	Pataugeoire piscine - Fondation mécénat Léonard Gianadda		650 000,00	650 000	

# COMPTES DES INVESTISSEMENTS

Commune de Martigny

Comptes 2024		Budget 2025		Comptes 2025		Ec. C 2025 - B 2025	
Fr.	Fr.			Dépenses	Recettes	Fr.	%
		6360.003		Lift piscine - Subvention Fondation Cerebral	5 000,00	5 000	
		<b>3415</b>		<b>PATINOIRE</b>			
<b>927 874,55</b>				<b>Dépenses</b>	<b>3 445,65</b>	<b>3 446</b>	
<b>-927 874,55</b>				<b>Investissements nets</b>	<b>3 445,65</b>		
927 874,55		5040.042		Patinoire municipale	3 445,65	3 446	
		<b>3417</b>		<b>AMENAGEMENTS SPORTIFS EXTERIEURS</b>			
<b>200 000,00</b>				<b>Dépenses</b>			
<b>-200 000,00</b>				<b>Investissements nets</b>			
200 000,00		5460.000		Prêt TC Martigny			
		<b>342</b>		<b>LOISIRS ET EQUIPEMENT D'AGREMENTS</b>			
	<b>125 000</b>			<b>Dépenses</b>	<b>118 510,40</b>	<b>-6 490</b>	<b>-5,19</b>
	<b>-125 000</b>			<b>Investissements nets</b>	<b>118 510,40</b>		
		<b>3425</b>		<b>JARDINS PUBLICS, SQUARES, AVENUES</b>			
	<b>125 000</b>			<b>Dépenses</b>	<b>118 510,40</b>	<b>-6 490</b>	<b>-5,19</b>
	<b>-125 000</b>			<b>Investissements nets</b>	<b>118 510,40</b>		
	75 000	5060.020		Remplacements d'arbres ou végétation	77 383,90	2 384	3,18
	50 000	5060.021		Parc à chiens	41 126,50	-8 874	-17,75
		<b>35</b>		<b>EGLISES ET AFFAIRES RELIGIEUSES</b>			
<b>118 913,70</b>	<b>91 000</b>			<b>Recettes</b>	<b>91 200,00</b>	<b>200</b>	<b>0,22</b>
<b>118 913,70</b>	<b>91 000</b>			<b>Excédent de recettes</b>	<b>91 200,00</b>		
		<b>350</b>		<b>EGLISE CATHOLIQUE ROMAINE</b>			
<b>118 913,70</b>	<b>91 000</b>			<b>Recettes</b>	<b>91 200,00</b>	<b>200</b>	<b>0,22</b>
<b>118 913,70</b>	<b>91 000</b>			<b>Excédent de recettes</b>	<b>91 200,00</b>		
		<b>3500</b>		<b>ADMINISTRATION MIXTE MARTIGNY - MARTIGNY-COMBE</b>			
<b>118 913,70</b>	<b>91 000</b>			<b>Recettes</b>	<b>91 200,00</b>	<b>200</b>	<b>0,22</b>
<b>118 913,70</b>	<b>91 000</b>			<b>Excédent de recettes</b>	<b>91 200,00</b>		
118 913,70	91 000	6420.000		Communes et associations intercommunales	91 200,00	200	0,22

**Santé**



## SANTE

### Compte de fonctionnement

	<b>Comptes 2025</b>	<b>Budget 2025</b>	<b>Ecart</b>	
	Fr.	Fr.	Fr.	%
Charges	5 877 330.55	4 940 100.00	937 230.55	18.97%
Crédits supplémentaires				
Revenus	0.00	0.00	0.00	
Excédent de charges	5 877 330.55	4 940 100.00	937 230.55	<b>-18.97%</b>

**4120.3634.02 Participation au financement des EMS + 739'029**

Les Communes participent au financement des EMS en fonction du degré des soins prodigués ainsi que de la fortune des pensionnaires ayant leur domicile sur leur territoire. La politique cantonale des soins de longue durée encourage le maintien à domicile et contribue à une arrivée de plus en plus tardive des seniors en EMS. Le degré d'impotence et de médicalisation augmente ainsi significativement. Les coûts résiduels des Communes ont augmenté par décision du Canton de compenser les salaires du personnel de soin durant l'année écoulée.

Ce montant s'explique avec l'augmentation de la tarification BESA au 1<sup>er</sup> janvier 2025 répercutée au niveau de la prise en charge des factures de soins par les communes ainsi qu'avec l'augmentation de la dépendance des personnes âgées vivant en EMS et nécessitant toujours plus de soins (12 niveaux BESA).

**4330.3637.08 Participation aux soins dentaires + 198'536**

Conformément à la loi sur l'organisation des secours sanitaires, les communes participent au financement des soins dentaires. L'OCVS est chargé de mettre en œuvre la planification des secours adoptée par le Conseil d'Etat.

L'Association Valaisanne pour la Prophylaxie et les Soins Dentaires à la Jeunesse précise que, depuis le 1er janvier 2025, la subvention communale doit maintenant couvrir les soins conservateurs (traitements des caries, hygiène), de la naissance jusqu'au 31 décembre du 18ème anniversaire, c'est-à-dire durant 2 ans supplémentaires et non plus jusqu'au 16ème anniversaire comme avant. Il n'y a pas de changement pour les frais relatifs aux traitements orthodontiques qui restent couverts jusqu'au 31 décembre du 16ème anniversaire. Cette modification résulte de la révision de la LAFam.

# COMPTES DE FONCTIONNEMENT

Commune de Martigny

Comptes 2024		Budget 2025				Comptes 2025		Ec. C 2025 - B 2025	
Fr.		Fr.				Charges	Revenus	Fr.	%
5 304 215,30		4 940 100		<b>4</b>	<b>SANTE</b>				
-5 304 215,30		-4 940 100			Charges	5 877 330,55		937 231	18,97
					Excédent de charges		5 877 330,55		
2 136 987,45		1 632 000		<b>41</b>	<b>HOMES MEDICALISES ET MAISON POUR PERSONNES AGEES</b>				
-2 136 987,45		-1 632 000			Charges	2 367 445,95		735 446	45,06
					Excédent de charges		2 367 445,95		
2 136 987,45		1 632 000		<b>412</b>	<b>HOMES MEDICALISES ET MAISON POUR PERSONNES AGEES</b>				
-2 136 987,45		-1 632 000			Charges	2 367 445,95		735 446	45,06
					Excédent de charges		2 367 445,95		
2 136 987,45		1 632 000		<b>4120</b>	<b>ETABLISSEMENTS MEDICO-SOCIAUX (EMS)</b>				
-2 136 987,45		-1 632 000			Charges	2 367 445,95		735 446	45,06
					Excédent de charges		2 367 445,95		
1 678 219,45		1 200 000		3634.02	Participation au financement des EMS	1 939 028,95		739 029	61,59
178 768,00		180 000		3634.03	Participation à la Fondation les Adonis EMS	176 048,00		-3 952	-2,20
280 000,00		252 000		3660.40	Amortissement subventions d'investissements nouveau Castel	252 369,00		369	0,15
				<b>42</b>	<b>SOINS AMBULATOIRES</b>				
2 283 036,60		2 511 000			Charges	2 595 444,30		84 444	3,36
-2 283 036,60		-2 511 000			Excédent de charges		2 595 444,30		
2 283 036,60		2 511 000		<b>421</b>	<b>CMS ET FOYERS DE JOUR</b>				
-2 283 036,60		-2 511 000			Charges	2 595 444,30		84 444	3,36
					Excédent de charges		2 595 444,30		
2 283 036,60		2 511 000		<b>4210</b>	<b>CENTRE MEDICO-SOCIAL</b>				
-2 283 036,60		-2 511 000			Charges	2 595 444,30		84 444	3,36
					Excédent de charges		2 595 444,30		
2 283 036,60		2 511 000		3632.01	Subvention au CMS	2 595 444,30		84 444	3,36
				<b>43</b>	<b>PREVENTION</b>				
618 857,60		471 500			Charges	657 561,05		186 061	39,46
-618 857,60		-471 500			Excédent de charges		657 561,05		
617 857,60		470 500		<b>433</b>	<b>SANTE SCOLAIRE</b>				
-617 857,60		-470 500			Charges	656 561,05		186 061	39,55
					Excédent de charges		656 561,05		
617 857,60		470 500		<b>4330</b>	<b>SANTE SCOLAIRE</b>				
-617 857,60		-470 500			Charges	656 561,05		186 061	39,55
					Excédent de charges		656 561,05		
27 073,95		40 500		3631.04	Financement de la santé scolaire	28 025,05		-12 475	-30,80
590 783,65		430 000		3637.08	Participation aux soins dentaires	628 536,00		198 536	46,17

# COMPTES DE FONCTIONNEMENT

Commune de Martigny

Comptes 2024		Budget 2025				Comptes 2025		Ec. C 2025 - B 2025	
Fr.		Fr.				Charges	Revenus	Fr.	%
1 000,00		1 000		434	<b>CONTRÔLE DES DENREES ALIMENTAIRES</b>				
-1 000,00		-1 000			Charges	1 000,00			
					Excédent de charges		1 000,00		
1 000,00		1 000		4340	<b>CONTRÔLE DES DENREES ALIMENTAIRES</b>				
-1 000,00		-1 000			Charges	1 000,00			
					Excédent de charges		1 000,00		
1 000,00		1 000		3636.02	Frais de contrôle, mycologues	1 000,00			
265 333,65		325 600		49	<b>SANTE PUBLIQUE</b>				
-265 333,65		-325 600			Charges	256 879,25		-68 721	-21,11
					Excédent de charges		256 879,25		
265 333,65		325 600		490	<b>SANTE PUBLIQUE</b>				
-265 333,65		-325 600			Charges	256 879,25		-68 721	-21,11
					Excédent de charges		256 879,25		
265 333,65		325 600		4900	<b>SANTE PUBLIQUE</b>				
-265 333,65		-325 600			Charges	256 879,25		-68 721	-21,11
					Excédent de charges		256 879,25		
265 333,65		319 600		3631.05	Financement dispositif pré-hospitalier	256 879,25		-62 721	-19,62
		6 000		3632.06	Participation aux Communes			-6 000	

**COMPTES DES INVESTISSEMENTS**

Commune de Martigny

Comptes 2024		Budget 2025		Comptes 2025		Ec. C 2025 - B 2025	
Fr.		Fr.		Dépenses	Recettes	Fr.	%
2 803 369,00			4	SANTE			
-2 803 369,00				Dépenses			
				Investissements nets			
2 803 369,00			41	HOMES MEDICALISES ET MAISON POUR PERSONNES AGEES			
-2 803 369,00				Dépenses			
				Investissements nets			
2 803 369,00			412	HOMES MEDICALISES ET MAISON POUR PERSONNES AGEES			
-2 803 369,00				Dépenses			
				Investissements nets			
2 803 369,00			4120	ETABLISSEMENTS MEDICO-SOCIAUX (EMS)			
-2 803 369,00				Dépenses			
				Investissements nets			
2 803 369,00		5640.001		Subvention construction du nouveau Castel			

# **Prévoyance sociale**



## 5 PREVOYANCE SOCIALE

### 5.1 Petite enfance

L'Association de la Petite Enfance de Martigny (APEM) offre un accueil collectif pour les enfants âgés de 10 semaines jusqu'à la fin de la scolarité primaire (8H). Les différentes structures permettent à de nombreux parents de concilier vie familiale et vie professionnelle et aux enfants d'évoluer dans un contexte de vie pensé sous l'angle de leurs besoins individuels et relationnels. Ainsi, les structures constituent un environnement d'apprentissage étendu pour les enfants et apportent un soutien aux familles.

L'APEM compte 151 collaborateurs au 20 novembre 2025. Le personnel éducatif représente 68% des effectifs ; le personnel en formation 20% (stagiaires, apprentis, étudiants) ; le personnel en intendance 9% ; le personnel administratif et de direction 3%.

L'Association a accueilli 1'034 enfants dans les structures d'accueil durant l'année 2025.

Structure	Nombre d'enfants
UAPE Abricojeux	182
UAPE Au Beau Milieu	81
UAPE Totem	145
UAPE Tribu	145
UAPE Charade	95
<i>Total</i>	<i>648</i>
Crèche Charade	45
Crèche Colombes	58
Crèche Galopins	71
Crèche Gavroches	58
<i>Total</i>	<i>232</i>
Garderie Ile aux Enfants	35
Garderie Pamplemousse	67
<i>Total</i>	<i>102</i>
<i>Nurserie - Martigny</i>	<i>44</i>
<i>Nurserie - Charrat</i>	<i>8</i>

Certains enfants ont été accueillis dans 2 structures différentes. Ils ne sont donc comptés qu'une fois dans le total global mentionné ci-dessus.

#### Accueil d'enfants en situation de handicap

L'accueil de plusieurs enfants en situation de handicap a été poursuivi. Certains, en fonction de la sévérité du handicap et des besoins de l'enfant ont reçu un accompagnement spécifique. Au total, 10 enfants ont bénéficié de ce soutien particulier en 2025.

Ces postes d'accompagnement spécifique permettent d'assurer un soutien pédagogique aux équipes et d'offrir la possibilité aux enfants en situation de handicap d'intégrer les structures d'accueil et de progresser à leur rythme dans un environnement de qualité. Au total chaque semaine, 86,5 heures d'accompagnement spécifique sont réalisées au sein de différentes structures Crèches et UAPE. Des formations internes pour les accompagnants d'enfants en situation de handicap, un concept d'accueil dédié à cette thématique a été mis sur pied, tout comme des documents de travail spécifiques.

L'APEM a par ailleurs été pris en référence par Enfance Valais pour représenter le Valais pour cette thématique quand la FACEME (Fondation accueil collectif de la petite enfance de Montreux et environs) a sollicité cette faitière pour une présentation portant sur les bonnes pratiques et les défis liés à l'inclusion des enfants en situation de handicap. Cette occasion était riche en échanges entre professionnels des deux cantons voisins.

### Inauguration de la nouvelle UAPE La Tribu

L'année 2025 a été marquée par l'inauguration de la nouvelle UAPE La Tribu au-dessus de la Migros Manoir. La nouvelle structure a accueilli les premiers enfants après les vacances de Carnaval en mars 2025. L'inauguration officielle a eu lieu le 19 septembre 2025, ce fut un moment convivial en présence de l'équipe éducative, du Conseil Municipal, de nombreux invités et de la population. Ce local, propriété de la Ville de Martigny, présente d'excellentes conditions pour l'accueil des enfants. La nouvelle structure compte 140 places, contre 86 pour l'ancienne structure ce qui a permis d'offrir une prise en charge des familles en liste d'attente.

### UAPE d'été

L'UAPE d'été rencontre de plus en plus de succès, cette année, nous avons atteint un nouveau record d'inscriptions avec 148 enfants inscrits. Cette offre répond à un besoin croissant des familles qui ont des enfants écoliers sur la période de l'été.

### Concours d'architecture pour la nouvelle école et UAPE du Chemin du Milieu

En août 2025, le projet gagnant pour la nouvelle UAPE, le projet « Tatou », a été présenté publiquement. La Direction de l'Association ainsi que la Responsable de la structure ont été impliqués à ce projet stimulant.

### Changement de Direction

L'année 2025 a également été marquée par le départ du Directeur M. Yannick Morand qui avait été nommé en 1<sup>e</sup> juin 2024. En novembre 2025, le Comité de l'Association a nommé Mme Flora Saudan Tristão, Coordinatrice de la Petite Enfance de la Ville, psychologue de l'éducation et détentrice d'un CAS en Gouvernance d'entreprise pour succéder à M. Morand.

### Association Le Coucou

Le réseau d'accueil de jour Le Coucou est actif depuis 2001. Anciennement appelées "mamans de jour", les parents d'accueil de jour font partie de l'offre mise à disposition de la population pour que les parents puissent trouver un moyen de garde de qualité adapté à leur situation professionnelle. Le Coucou fait partie de la Fédération Valaisanne de l'Accueil Familial de Jour mandaté par le Service Cantonal de la Jeunesse (SCJ). L'accroissement des demandes constaté chaque année est dû aux changements sociétaux. L'association Le Coucou collabore avec l'Association de Petite Enfance de Martigny afin de proposer un accueil adapté aux besoins de chaque famille.

Depuis janvier 2025, l'engagement d'une 3<sup>ème</sup> personne, coordinatrice adjointe à 20%, renforce le soutien et le suivi des parents d'accueil de jour réalisés par une coordinatrice responsable à 60% et une secrétaire comptable à 70%.

L'Association Le Coucou a accueilli 535 enfants et compte 52 parents d'accueil en 2025.

## 5.2 Prévoyance sociale

Le service Prévoyance social et Santé mène des actions sociales ciblées en lien avec les besoins et la réalité de la population. Il encourage et accompagne les habitants, les associations ou institutions portant des initiatives d'utilité publique visant à améliorer la qualité de vie sociale pour les enfants, les jeunes, les adultes et les seniors. Il facilite l'action préventive, communautaire et de proximité. Pour mener à bien ses missions, il encourage le travail en réseau, la collaboration avec les institutions partenaires et assure une veille sociale. La déléguée sociale coordonne les projets en cours.

Après l'élaboration d'un nouveau plan d'action (2025 – 2028), la Ville de Martigny a reçu une 2<sup>ème</sup> certification du Label « Commune amie des enfants » de l'UNICEF en juin 2025. Il s'agit d'une récompense pour l'engagement durable en faveur des droits et des besoins des enfants et des jeunes. Les lignes directrices sont les suivantes : poursuivre l'élaboration d'une politique communale de l'enfance et la jeunesse, sensibiliser à la consommation des médias et à l'accès à l'information ; œuvrer au développement durable et agir pour le climat ; promouvoir la santé mentale des enfants et des jeunes.

Le Prix bisannuel d'encouragement à la Jeunesse a été décerné à l'Unihockey Club Martigny. La cérémonie s'est tenue à l'Espace Tribu, en octobre 2025, dans le cadre de la Foire du Valais.

La fête des Promotions civiques a été proposée dans le cadre d'une collaboration avec les 3 jeunesses de Martigny-Bourg, de Martigny-Ville et de Charrat qui, après la partie officielle, ont organisé un concert de rap et le bal des 3 jeunesses avec le soutien de l'épicentre.

La Ville de Martigny a organisé la 2<sup>ème</sup> édition du Prix de l'apprenti méritant. 18 candidatures ont été déposées. 3 lauréats diplômés en 2025 ont été récompensés lors de la cérémonie de remise des prix qui a eu lieu à l'Hôtel de Ville en novembre 2025.

Le Réseau Précarité et Urgence sociales Martigny a été constitué afin de mieux connaître les compétences professionnelles de chacun et échanger sur les situations complexes rencontrées. La question des hébergements d'urgence a été présente dans les débats. Le réseau s'est réuni à 3 reprises en 2025.

Du côté des seniors, le rendez-vous annuel de la 3<sup>ème</sup> soirée citoyenne « Préparation à la retraite » a été organisée en mai 2025 en partenariat avec Pro Senectute Valais, la Caisse de compensation du canton du Valais et différentes institutions locales. Pour cette édition, elle a accueilli 120 futurs retraités à la salle de théâtre Les Alambics.

Le Réseau seniors martignerain s'est réuni 4 fois en 2025. Il renforce la coordination des acteurs locaux. Il permet d'échanger sur les bonnes pratiques et les synergies pour défendre les intérêts des seniors. Dans le cadre de la journée des proches aidants du 30 octobre, le Réseau seniors martignerain a organisé 4 événements pour informer, sensibiliser et valoriser celles et ceux qui accompagnent un proche au quotidien : 2 conférences, 1 stand d'information au marché hebdomadaire et 1 séance de cinéma-documentaire au programme.

La brochure « Les Seniors dans la Ville » a bénéficié d'une 2<sup>ème</sup> édition en version papier et en version numérique sur le site de la Ville. Les informations locales des prestations pour les seniors ont été actualisées en lien avec les thématiques suivantes : habitat et sécurité, conseils, santé, loisirs, relations avec les pouvoirs publics et urgences.

Le plan canicule communal a été à nouveau déployé durant l'été 2025. 14 jours de canicule ont été enregistrés comparativement à 4 jours en 2024. 70 seniors inscrits ont souhaité bénéficier de cette offre en partenariat avec le Centre médico-social de Martigny & Régions pour un suivi global de 896 appels téléphoniques.

## 5.3 Service intercommunal de la curatelle (SIC)

Le Service intercommunal a pour mission de mettre en œuvre les mesures de protection ordonnées par l'Autorité de Protection de l'Enfant et de l'Adulte (APEA). Les dispositions du

nouveau droit de protection de l'adulte favorisent la mise en place d'une curatelle sur mesure. Le curateur nommé se voit attribuer un cercle de tâches définies par l'APEA, tout en conservant autant que possible l'autonomie de la personne concernée.

Le service compte 18,3 équivalent plein temps (EPT), dont 10,6 EPT curateurs et 7,4 EPT assistants administratifs. Il y a eu, en 2025, 554 suivis de personnes dont 28 mineurs. 82 nouveaux dossiers ont été ouverts et une soixantaine de situations fermées. L'âge moyen des bénéficiaires est de 48 ans, la plus jeune personne accompagnée a 2 ans et la plus âgée 97 ans.

Environ 10 % des bénéficiaires adultes perçoivent l'aide sociale, 15 % ont un revenu de leur travail, 25 % bénéficient d'une rente AVS et 40 % d'une rente AI complète ou partielle, d'autres personnes bénéficient de mesures de reclassement ou d'accompagnement.

Le service intercommunal de la curatelle traite plus de 1'000 factures par mois et gère des biens immobiliers, participe à des successions et accompagne les bénéficiaires sur tous les plans administratifs.

L'accompagnement social est également très présent avec la mise en place de réseaux médicaux, professionnels, sociaux permettant aux personnes concernées de maintenir leur place dans la société.

Des formations continues sont régulièrement organisées au sein du service afin de maintenir un haut niveau de connaissances des directives et réglementations en perpétuelle évolution.

## **5.4 Aide sociale**

L'aide sociale est l'ultime filet du système de sécurité sociale. Elle a pour but d'assurer le minimum vital et de promouvoir l'indépendance économique et personnelle ainsi que l'intégration des personnes dans le besoin, ne pouvant pas être entretenues par leur famille ni faire valoir d'autres prestations légales. Elle intervient selon le principe de subsidiarité lorsque les ressources personnelles et familiales ainsi que les prestations légales de tiers et les assurances sociales ne suffisent plus à garantir la subsistance.

La Commission des affaires sociales s'est réunie à 23 reprises. Le nombre de dossiers traités en 2025 par le service social du Centre médico-social (CMS) s'élève à 785 (financiers, administratifs et placements) pour la Commune de Martigny. Cela représente une augmentation globale de 44 dossiers par rapport à 2024 (+5.94%). L'augmentation la plus marquante concerne les dossiers financiers (+18.13%), tant au niveau du nombre de dossiers que des nouvelles situations enregistrées. En revanche, une légère baisse est observée sur l'ensemble des dossiers administratifs et de placements par rapport à l'an dernier. Les dossiers financiers représentent 56% des situations suivies, les dossiers administratifs 36 % et les dossiers de placements mineurs 8%.

## **5.5 Intégration**

Le délégué à l'intégration met en œuvre la politique de la Ville en matière d'intégration des étrangers. Il assure l'accueil des personnes migrantes et développe à leur intention une information adéquate. Il relaye les préoccupations de la population étrangère au niveau de l'Administration municipale et veille à l'élimination de toute forme de discrimination à son égard.

Les prestations sont réalisées dans plusieurs domaines d'encouragement tels que la primo information et le conseil, la protection contre les discriminations, la langue et la formation, la petite enfance, l'employabilité, la cohabitation et le vivre-ensemble.

Dans le domaine de la Primo information, 1'242 courriers ont été envoyés touchant 76 nationalités, 164 Pass bienvenue distribués, et le bureau a également accueilli 1'630 personnes dont 389 sur rendez-vous durant l'année 2025.

Au total près d'une trentaine de projets d'intégration sont proposés à la population martigneraise afin de promouvoir le vivre ensemble et de renforcer la cohésion sociale.

En 2025, les cours de français et civisme ont rassemblé 376 participants dont 204 en niveau bas seuil et de 62 nationalités. 176 attestations ont été distribuées.

Le Festival du Riz est un événement riche en saveurs, en rencontres et partages autour des découvertes culinaires et culturelles. Il est organisé par les associations communautaires de la Ville, il clôture les festivités de l'été au mois d'août. Avec une fréquentation estimée à environ 800 personnes en 2025, cette affluence témoigne de l'intérêt du public et rend le quartier du Chemin du Milieu dynamique, ouvert, animé et vivant.

### Naturalisation

7 cours de naturalisation et plusieurs permanences info-natu ont été proposés aux candidats, 159 participants ont suivi les cours préparatoires pour les auditions d'octroi de droit de cité. Au total, 82 personnes ont réussi le droit de cité de Martigny et il y a eu 6 échecs en 2025.

Naturalisation cantonale de Confédérés : octroi de droit de cité pour 3 personnes en 2025.

Un atelier citoyenneté « Enfin je vote », atelier de formation des droits civiques a été organisé en 2025 pour les nouveaux naturalisés et pour les jeunes ayant atteint la majorité civique. Nous avons enregistré 34 participants dont 6 jeunes.

### Compte de fonctionnement

	<b>Comptes 2025</b>	<b>Budget 2025</b>	<b>Ecart</b>	
	Fr.	Fr.	Fr.	%
Charges	20 633 586.12	19 740 900.00	892 686.12	4.52%
Crédits supplémentaires				
Revenus	5 692 433.35	5 350 400.00	342 033.35	6.39%
Excédent de charges	14 941 152.77	14 390 500.00	550 652.77	-3.83%

### Commentaires sur les écarts

5230.3631.00	<b>Subventions cantonales institutions spécialisées</b>	<b>+ 276'688</b>
5320.3631.00	<b>Subventions cantonales – prestations complémentaires</b>	<b>+ 202'751</b>
5430.3637.00	<b>Participation aux pensions alimentaires</b>	<b>-17'730</b>
5722.3631.09	<b>Participation à l'aide sociale cantonale</b>	<b>+ 233'255</b>
5740.3631.00	<b>Subventions cantonales – fonds cantonal pour l'emploi</b>	<b>+ 16'102</b>

Les rubriques ci-dessus font partie intégrante de la participation aux coûts de l'aide sociale. Elles sont définies par l'Etat du Valais

au travers de la loi sur l'harmonisation du financement des régimes sociaux et d'insertion professionnelle. Il s'agit de dépenses liées régies par les dispositions cantonales.

5440.3631.00	<b>Subventions cantonales – mesures éducatives</b>	<b>+ 52'200</b>
5440.3637.09	<b>Prestations aux parents – mesures éducatives</b>	<b>+ 225</b>
5440.4260.02	<b>Participation des parents – mesures éducatives</b>	<b>+ 4'100</b>
	La participation communale aux frais de gestion des mesures de curatelles éducatives est instaurée par l'Autorité de Protection de l'Enfant et de l'Adulte (APEA) sur la base de l'article 308 du code civil suisse. Ces frais d'assistance éducative sont facturés, directement aux communes, par l'office cantonal pour la protection de l'enfant. Elles concernent les enfants domiciliés sur notre territoire dont les mesures ne sont pas refacturables aux parents des enfants concernés.	
5451.3636.07	<b>Subvention pour garantie de déficit</b>	<b>- 106'735</b>
	Subventions versées aux Associations de la Petite Enfance dépendantes du résultat des différentes structures et étroitement liées à la rubrique No 5451.3636.24. L'ouverture ajournée de la nouvelle UAPE de la Migros a influencé de manière positive cette rubrique.	
5451.3636.20	<b>Subvention « Le Coucou »</b>	<b>+ 60'923</b>
	Les subventions versées dépendent du nombre d'enfant accueilli chez les parents d'accueil et du revenu des parents plaçant. Pour 2025, la participation a été plus importantes.	
5451.3636.24	<b>Subvention aux structures de l'APEM</b>	<b>+ 247'912</b>
	Les subventions versées aux Associations de la Petite Enfance sont dépendantes du nombre d'enfant accueilli dans les structures et du niveau de revenus des parents plaçants. Pour l'année 2025, le nombre d'enfants accueillis est resté stable, cependant, le revenu des parents était en moyenne plus bas que l'année précédente. Cette rubrique est étroitement liée à la rubrique N° 5451.3636.07 « Subvention pour garantie déficit PE ».	
5452.3010.00	<b>Traitements</b>	<b>-85'419</b>
	Départ de deux curatrices durant l'année. Le remplacement des deux curateurs a eu lieu de manière échelonnée durant le dernier trimestre.	
5452.3637.01	<b>Prestations aux personnes concernées</b>	<b>+ 66'001</b>
5452.3637.02	<b>Prestations aux personnes concernées – curatelles privées</b>	<b>- 5'502</b>
5452.4210.09	<b>Recettes Service intercommunal de la curatelle</b>	<b>+ 100'672</b>
	Les trois rubriques sont étroitement liées. Elles concernent les frais de curatelle du SIC ou de curateurs privés, mis à charge de la Commune pour les personnes concernées ne bénéficiant pas de ressources suffisantes (selon les dispositions légales). Elles dépendent du nombre de dossiers confiés au service officiel de la curatelle par l'APEA.	
5452.4260.00	<b>Remboursement de traitement</b>	<b>+ 106'451</b>
	Indemnités perçues des assurances sociales pour les incapacités de travail liées aux accidents et aux maladies.	

5452.4632.02	<b>Participation des Communes</b>	<b>- 79'484.00</b>
	La charge nette du Service Intercommunal de la Curatelle est répartie entre quatre Communes. Les charges inférieures et l'augmentation des recettes enregistrées durant l'année ont influé de manière significative cette rubrique.	
5722.3637.00	<b>Aides individuelles</b>	<b>+ 41'446</b>
5722.4631.00	<b>Subventions cantonales</b>	<b>+ 224'238</b>
5722.4631.04	<b>Subventions cantonales mesures de réinsertion</b>	<b>- 27'797</b>
	L'aide sociale est gérée par le CMS pour le compte des communes. Ces rubriques doivent être traitées ensemble selon le décompte des aides annuelles transmis par le CMS. La participation aux coûts de l'aide sociale sont définies par l'Etat du Valais.	
5790.3101.05	<b>Mesures d'accompagnement</b>	<b>- 30'000</b>
	La commande des sacs sur l'exercice 2024 comprenait une partie des sacs pour l'année 2025.	
5790.3636.03	<b>Soutien à des actions sociales</b>	<b>-16'522</b>
	Variation due aux demandes de soutien ponctuel.	
5791.3010.00	<b>Traitements</b>	<b>+ 16'646</b>
	Augmentation du taux d'activité du Délégué à l'intégration et du secrétariat.	

### Compte d'investissements

	<b>Comptes</b>	<b>Budget</b>	<b>Ecart</b>	
	<b>2025</b>	<b>2025</b>	Fr.	%
	Fr.	Fr.		
Dépenses	157 298.54	143 000.00	14 298.54	10.00%
Crédits supplémentaires				
Recettes	0.00	0.00	0.00	
<b>Investissements nets</b>	<b>157 298.54</b>	<b>143 000.00</b>	<b>14 298.54</b>	<b>-10.00%</b>

# COMPTES DE FONCTIONNEMENT

Commune de Martigny

Comptes 2024		Budget 2025				Comptes 2025		Ec. C 2025 - B 2025	
Fr.		Fr.				Charges	Revenus	Fr.	%
				<b>5</b>	<b>PREVOYANCE SOCIALE</b>				
19 092 441,22		19 740 900			Charges	20 633 586,12		892 686	4,52
5 375 194,45		5 350 400			Revenus		5 692 433,35	342 033	6,39
-13 717 246,77		-14 390 500			Excédent de charges		14 941 152,77		
				<b>52</b>	<b>INSTITUTIONS SPECIALISEES</b>				
3 623 963,10		3 462 900			Charges	3 749 986,11		287 086	8,29
-3 623 963,10		-3 462 900			Excédent de charges		3 749 986,11		
				<b>523</b>	<b>INSTITUTIONS SPECIALISEES</b>				
3 623 963,10		3 462 900			Charges	3 749 986,11		287 086	8,29
-3 623 963,10		-3 462 900			Excédent de charges		3 749 986,11		
				<b>5230</b>	<b>INSTITUTIONS SPECIALISEES</b>				
3 623 963,10		3 462 900			Charges	3 749 986,11		287 086	8,29
-3 623 963,10		-3 462 900			Excédent de charges		3 749 986,11		
3 539 304,10		3 320 000	3631.00		Subventions au canton	3 596 687,57		276 688	8,33
84 659,00		142 900	3660.10		Amortissements subventions d'investissements Canton	153 298,54		10 399	7,28
				<b>53</b>	<b>VIEILLESSE ET SURVIVANTS</b>				
1 806 475,55		1 693 200			Charges	1 894 237,87		201 038	11,87
52 000,00		53 000			Revenus		54 912,00	1 912	3,61
-1 754 475,55		-1 640 200			Excédent de charges		1 839 325,87		
				<b>531</b>	<b>AGENCE COMMUNALE AVS</b>				
71 554,85		75 200			Charges	73 487,10		-1 713	-2,28
52 000,00		53 000			Revenus		54 912,00	1 912	3,61
-19 554,85		-22 200			Excédent de charges		18 575,10		
				<b>5310</b>	<b>AGENCE COMMUNALE AVS</b>				
71 554,85		75 200			Charges	73 487,10		-1 713	-2,28
52 000,00		53 000			Revenus		54 912,00	1 912	3,61
-19 554,85		-22 200			Excédent de charges		18 575,10		
54 857,40		56 300	3010.00		Traitements	55 855,80		-444	-0,79
360,00		400	3040.00		Allocations pour enfants	-90,00		-490	-122,50
1 080,00		1 000	3045.00		Allocations de ménage	1 080,00		80	8,00
1 008,00		1 400	3046.00		Allocations caisses-maladie	1 296,00		-104	-7,43
3 642,35		3 700	3050.00		Cotisations patronales AVS, AI, APG, AC, frais administratifs	3 726,50		27	0,72
5 985,00		6 200	3052.00		Cotisations patronales aux caisses de pension personnel fixe	6 081,60		-118	-1,91
845,05		900	3053.01		Cotisations patronales assurance-accidents Allianz	864,20		-36	-3,98
1 553,10		1 600	3054.00		Cotisations patronales aux caisses de compensation pour allocations familiales	1 588,85		-11	-0,70
715,20		700	3055.00		Cotisations patronales aux assurances d'indemnités journalières en cas de maladie	731,80		32	4,54
372,00		1 000	3100.00		Matériel de bureau	910,20		-90	-8,98
470,65		1 500	3130.01		Frais de téléphones	396,65		-1 103	-73,56
666,10		500	3170.01		Frais divers	1 045,50		546	109,10

# COMPTES DE FONCTIONNEMENT

Commune de Martigny

Comptes 2024		Budget 2025		Comptes 2025		Ec. C 2025 - B 2025	
Fr.	Fr.			Charges	Revenus	Fr.	%
52 000,00	53 000	4260.00	Remboursement de traitement		54 912,00	1 912	3,61
<b>1 734 920,70</b>	<b>1 618 000</b>	<b>532</b>	<b>PRESTATIONS COMPLEMENTAIRES A L'AVS/AI</b>				
<b>-1 734 920,70</b>	<b>-1 618 000</b>		<b>Charges</b>	<b>1 820 750,77</b>		<b>202 751</b>	<b>12,53</b>
			<b>Excédent de charges</b>		<b>1 820 750,77</b>		
		<b>5320</b>	<b>PRESTATIONS COMPLEMENTAIRES A L'AVS/AI</b>				
<b>1 734 920,70</b>	<b>1 618 000</b>		<b>Charges</b>	<b>1 820 750,77</b>		<b>202 751</b>	<b>12,53</b>
<b>-1 734 920,70</b>	<b>-1 618 000</b>		<b>Excédent de charges</b>		<b>1 820 750,77</b>		
1 734 920,70	1 618 000	3631.00	Subventions au canton	1 820 750,77		202 751	12,53
		<b>54</b>	<b>FAMILLES ET JEUNESSE</b>				
<b>6 977 743,74</b>	<b>7 650 100</b>		<b>Charges</b>	<b>7 796 792,70</b>		<b>146 693</b>	<b>1,92</b>
<b>1 024 532,80</b>	<b>872 800</b>		<b>Revenus</b>		<b>1 004 539,20</b>	<b>131 739</b>	<b>15,09</b>
<b>-5 953 210,94</b>	<b>-6 777 300</b>		<b>Excédent de charges</b>		<b>6 792 253,50</b>		
		<b>543</b>	<b>AVANCE ET RECOUVREMENT DES PENSIONS ALIMENTAIRES</b>				
<b>62 952,15</b>	<b>67 000</b>		<b>Charges</b>	<b>49 269,56</b>		<b>-17 730</b>	<b>-26,46</b>
<b>-62 952,15</b>	<b>-67 000</b>		<b>Excédent de charges</b>		<b>49 269,56</b>		
		<b>5430</b>	<b>AVANCE ET RECOUVREMENT DES PENSIONS ALIMENTAIRES</b>				
<b>62 952,15</b>	<b>67 000</b>		<b>Charges</b>	<b>49 269,56</b>		<b>-17 730</b>	<b>-26,46</b>
<b>-62 952,15</b>	<b>-67 000</b>		<b>Excédent de charges</b>		<b>49 269,56</b>		
62 952,15	67 000	3637.10	Participation aux pensions alimentaires	49 269,56		-17 730	-26,46
		<b>544</b>	<b>PROTECTION DE LA JEUNESSE</b>				
<b>242 815,00</b>	<b>217 700</b>		<b>Charges</b>	<b>270 125,00</b>		<b>52 425</b>	<b>24,08</b>
<b>250,00</b>	<b>3 000</b>		<b>Revenus</b>		<b>7 100,00</b>	<b>4 100</b>	<b>136,67</b>
<b>-242 565,00</b>	<b>-214 700</b>		<b>Excédent de charges</b>		<b>263 025,00</b>		
		<b>5440</b>	<b>PROTECTION DE LA JEUNESSE</b>				
<b>242 815,00</b>	<b>217 700</b>		<b>Charges</b>	<b>270 125,00</b>		<b>52 425</b>	<b>24,08</b>
<b>250,00</b>	<b>3 000</b>		<b>Revenus</b>		<b>7 100,00</b>	<b>4 100</b>	<b>136,67</b>
<b>-242 565,00</b>	<b>-214 700</b>		<b>Excédent de charges</b>		<b>263 025,00</b>		
238 800,00	212 700	3631.00	Subventions au canton	264 900,00		52 200	24,54
4 015,00	5 000	3637.09	Prestations aux parents	5 225,00		225	4,50
250,00	3 000	4260.02	Participation des parents		7 100,00	4 100	136,67
		<b>545</b>	<b>PRESTATIONS AUX FAMILLES</b>				
<b>6 671 976,59</b>	<b>7 365 400</b>		<b>Charges</b>	<b>7 477 398,14</b>		<b>111 998</b>	<b>1,52</b>
<b>1 024 282,80</b>	<b>869 800</b>		<b>Revenus</b>		<b>997 439,20</b>	<b>127 639</b>	<b>14,67</b>
<b>-5 647 693,79</b>	<b>-6 495 600</b>		<b>Excédent de charges</b>		<b>6 479 958,94</b>		
		<b>5450</b>	<b>COORDINATION DE LA PETITE ENFANCE</b>				
<b>109 305,10</b>	<b>111 400</b>		<b>Charges</b>	<b>116 381,35</b>		<b>4 981</b>	<b>4,47</b>
<b>-109 305,10</b>	<b>-111 400</b>		<b>Excédent de charges</b>		<b>116 381,35</b>		

# COMPTES DE FONCTIONNEMENT

Commune de Martigny

Comptes 2024		Budget 2025				Comptes 2025		Ec. C 2025 - B 2025	
Fr.	Fr.			Charges	Revenus	Fr.	%		
85 204,05	86 100	3010.00	Traitements	91 623,30		5 523	6,41		
480,00	500	3040.00	Allocations pour enfants	480,00		-20	-4,00		
1 440,00	1 500	3045.00	Allocations de ménage	1 440,00		-60	-4,00		
1 344,00	1 900	3046.00	Allocations caisses-maladie	1 728,00		-172	-9,05		
5 643,05	5 600	3050.00	Cotisations patronales AVS, AI, APG, AC, frais administratifs	6 086,70		487	8,69		
9 258,60	9 700	3052.00	Cotisations patronales aux caisses de pension personnel fixe	9 534,00		-166	-1,71		
1 309,20	1 300	3053.01	Cotisations patronales assurance-accidents Allianz	1 411,50		112	8,58		
2 405,85	2 400	3054.00	Cotisations patronales aux caisses de compensation pour allocations familiales	2 595,10		195	8,13		
1 107,95	1 100	3055.00	Cotisations patronales aux assurances d'indemnités journalières en cas de maladie	1 194,75		95	8,61		
823,40		3090.00	Formation et perfectionnement du personnel						
	500	3100.00	Matériel de bureau			-500			
288,00	300	3130.01	Frais de téléphones	288,00		-12	-4,00		
1,00	500	3170.01	Frais divers			-500			
		<b>5451</b>	<b>STRUCTURES DE LA PETITE ENFANCE</b>						
<b>3 877 397,49</b>	<b>4 523 100</b>		<b>Charges</b>	<b>4 729 459,62</b>		<b>206 360</b>	<b>4,56</b>		
<b>-3 877 397,49</b>	<b>-4 523 100</b>		<b>Excédent de charges</b>		<b>4 729 459,62</b>				
1 775 161,77	2 425 600	3636.07	Subvention pour garantie de déficit de l'APEM	2 318 864,80		-106 735	-4,40		
303 519,40	321 500	3636.20	Subvention "Le Coucou"	382 422,62		60 923	18,95		
1 724 332,70	1 676 000	3636.24	Subvention aux structures de l'APEM	1 923 912,25		247 912	14,79		
74 383,62	100 000	3636.31	Subvention pour garantie de déficit "Le Coucou"	104 259,95		4 260	4,26		
		<b>5452</b>	<b>SERVICE INTERCOMMUNAL DE LA CURATELLE</b>						
<b>2 685 274,00</b>	<b>2 730 900</b>		<b>Charges</b>	<b>2 631 557,17</b>		<b>-99 343</b>	<b>-3,64</b>		
<b>1 024 282,80</b>	<b>869 800</b>		<b>Revenus</b>		<b>997 439,20</b>	<b>127 639</b>	<b>14,67</b>		
<b>-1 660 991,20</b>	<b>-1 861 100</b>		<b>Excédent de charges</b>		<b>1 634 117,97</b>				
1 639 229,95	1 775 800	3010.00	Traitements	1 690 380,80		-85 419	-4,81		
8 870,00	11 300	3040.00	Allocations pour enfants	8 490,00		-2 810	-24,87		
16 455,00	18 900	3045.00	Allocations de ménage	17 760,00		-1 140	-6,03		
30 674,00	47 200	3046.00	Allocations caisses-maladie	38 844,00		-8 356	-17,70		
107 201,70	116 300	3050.00	Cotisations patronales AVS, AI, APG, AC, frais administratifs	108 703,30		-7 597	-6,53		
176 634,25	193 300	3052.00	Cotisations patronales aux caisses de pension personnel fixe	180 553,85		-12 746	-6,59		
24 734,90	26 900	3053.01	Cotisations patronales assurance-accidents Allianz	23 749,65		-3 150	-11,71		
45 709,60	49 700	3054.00	Cotisations patronales aux caisses de compensation pour allocations familiales	43 667,45		-6 033	-12,14		
20 927,25	22 700	3055.00	Cotisations patronales aux assurances d'indemnités journalières en cas de maladie	20 107,50		-2 593	-11,42		
19 277,25	25 000	3090.00	Formation et perfectionnement du personnel	16 654,75		-8 345	-33,38		
15 141,65	15 000	3100.00	Matériel de bureau	12 858,70		-2 141	-14,28		
8 670,80	10 000	3110.00	Meubles et appareils de bureau			-10 000			
33 761,70	40 000	3113.00	Matériel informatique	33 530,45		-6 470	-16,17		
10 656,65	12 000	3130.01	Frais de téléphones	12 247,65		248	2,06		
14 108,50	13 000	3130.02	Frais d'affranchissements et taxes	12 445,15		-555	-4,27		
1 000,00	1 000	3132.01	Honoraires organes de révision	1 000,00					
52 800,00	52 800	3160.00	Loyers et charges	52 800,00					
18 298,00	20 000	3170.00	Frais de déplacement et autres frais	17 264,60		-2 735	-13,68		

# COMPTES DE FONCTIONNEMENT

Commune de Martigny

Comptes 2024		Budget 2025		Comptes 2025		Ec. C 2025 - B 2025	
Fr.	Fr.			Charges	Revenus	Fr.	%
353 179,95	220 000	3637.01	Prestations aux personnes concernées	286 001,47		66 001	30,00
87 942,85	60 000	3637.02	Prestations aux personnes concernées - curatelles privées	54 497,85		-5 502	-9,17
711 417,30	500 000	4210.09	Recettes Service intercommunal de la curatelle		600 672,30	100 672	20,13
27 185,50		4260.00	Remboursement de traitement		106 450,90	106 451	
285 680,00	369 800	4632.02	Participation des Communes		290 316,00	-79 484	-21,49
		<b>57</b>	<b>AIDE SOCIALE ET INTEGRATION</b>				
<b>6 684 258,83</b>	<b>6 934 700</b>		<b>Charges</b>	<b>7 192 569,44</b>		<b>257 869</b>	<b>3,72</b>
<b>4 298 661,65</b>	<b>4 424 600</b>		<b>Revenus</b>		<b>4 632 982,15</b>	<b>208 382</b>	<b>4,71</b>
<b>-2 385 597,18</b>	<b>-2 510 100</b>		<b>Excédent de charges</b>		<b>2 559 587,29</b>		
		<b>572</b>	<b>AIDE SOCIALE</b>				
<b>5 710 235,00</b>	<b>5 985 000</b>		<b>Charges</b>	<b>6 248 761,40</b>		<b>263 761</b>	<b>4,41</b>
<b>3 883 404,50</b>	<b>4 050 000</b>		<b>Revenus</b>		<b>4 248 749,15</b>	<b>198 749</b>	<b>4,91</b>
<b>-1 826 830,50</b>	<b>-1 935 000</b>		<b>Excédent de charges</b>		<b>2 000 012,25</b>		
		<b>5722</b>	<b>AIDE SOCIALE COMMUNALE</b>				
<b>5 710 235,00</b>	<b>5 985 000</b>		<b>Charges</b>	<b>6 248 761,40</b>		<b>263 761</b>	<b>4,41</b>
<b>3 883 404,50</b>	<b>4 050 000</b>		<b>Revenus</b>		<b>4 248 749,15</b>	<b>198 749</b>	<b>4,91</b>
<b>-1 826 830,50</b>	<b>-1 935 000</b>		<b>Excédent de charges</b>		<b>2 000 012,25</b>		
1 776 708,85	1 770 000	3631.09	Participation à l'aide sociale cantonale	2 003 254,55		233 255	13,18
3 922 662,40	4 200 000	3637.00	Aides individuelles	4 241 445,75		41 446	0,99
10 863,75	15 000	3637.12	Participation frais d'hospitalisation et frais d'ensevelissement	4 061,10		-10 939	-72,93
14 755,55		4260.07	Remboursement de particuliers		2 307,50	2 308	
3 564 670,20	3 750 000	4631.00	Subventions cantonales		3 974 238,30	224 238	5,98
303 978,75	300 000	4631.04	Subventions cantonales mesures de réinsertion		272 203,35	-27 797	-9,27
		<b>574</b>	<b>FONDS CANTONAL POUR L'EMPLOI</b>				
<b>194 486,25</b>	<b>168 000</b>		<b>Charges</b>	<b>184 102,06</b>		<b>16 102</b>	<b>9,58</b>
<b>-194 486,25</b>	<b>-168 000</b>		<b>Excédent de charges</b>		<b>184 102,06</b>		
		<b>5740</b>	<b>FONDS CANTONAL POUR L'EMPLOI</b>				
<b>194 486,25</b>	<b>168 000</b>		<b>Charges</b>	<b>184 102,06</b>		<b>16 102</b>	<b>9,58</b>
<b>-194 486,25</b>	<b>-168 000</b>		<b>Excédent de charges</b>		<b>184 102,06</b>		
194 486,25	168 000	3631.00	Subventions au canton	184 102,06		16 102	9,58
		<b>579</b>	<b>AUTRES TACHES</b>				
<b>779 537,58</b>	<b>781 700</b>		<b>Charges</b>	<b>759 705,98</b>		<b>-21 994</b>	<b>-2,81</b>
<b>415 257,15</b>	<b>374 600</b>		<b>Revenus</b>		<b>384 233,00</b>	<b>9 633</b>	<b>2,57</b>
<b>-364 280,43</b>	<b>-407 100</b>		<b>Excédent de charges</b>		<b>375 472,98</b>		
		<b>5790</b>	<b>DELEGUEE ET AFFAIRES SOCIALES</b>				
<b>274 672,20</b>	<b>275 000</b>		<b>Charges</b>	<b>239 741,75</b>		<b>-35 258</b>	<b>-12,82</b>
<b>4 851,00</b>			<b>Revenus</b>		<b>240,00</b>	<b>240</b>	
<b>-269 821,20</b>	<b>-275 000</b>		<b>Excédent de charges</b>		<b>239 501,75</b>		
88 087,20	95 900	3010.00	Traitements	97 744,85		1 845	1,92
945,00	1 300	3040.00	Allocations pour enfants	675,00		-625	-48,08

# COMPTES DE FONCTIONNEMENT

Commune de Martigny

Comptes 2024		Budget 2025		Comptes 2025		Ec. C 2025 - B 2025	
Fr.	Fr.			Charges	Revenus	Fr.	%
1 395,00	1 600	3045.00	Allocations de ménage	1 620,00		20	1,25
1 302,00	2 200	3046.00	Allocations caisses-maladie	1 944,00		-256	-11,64
5 828,75	6 300	3050.00	Cotisations patronales AVS, AI, APG, AC, frais administratifs	6 500,00		200	3,17
9 359,00	10 700	3052.00	Cotisations patronales aux caisses de pension personnel fixe	10 607,40		-93	-0,87
1 352,40	1 400	3053.01	Cotisations patronales assurance-accidents Allianz	1 507,60		108	7,69
2 484,95	2 700	3054.00	Cotisations patronales aux caisses de compensation pour allocations familiales	2 771,50		72	2,65
1 143,80	1 300	3055.00	Cotisations patronales aux assurances d'indemnités journalières en cas de maladie	1 276,45		-24	-1,81
789,85	1 000	3100.00	Matériel de bureau	1 428,05		428	42,81
68 000,50	40 000	3101.05	Mesures d'accompagnement	10 000,00		-30 000	-75,00
543,50	1 000	3170.01	Frais divers	847,80		-152	-15,22
28 113,25	49 600	3636.03	Soutien à des actions sociales	33 078,10		-16 522	-33,31
9 600,00		3636.05	Subvention pour loyers	9 600,00		9 600	
55 727,00	60 000	3636.11	Participation à des œuvres de bienfaisance	60 141,00		141	0,24
4 056,00		4260.00	Remboursement de traitement		240,00	240	
795,00		4260.04	Participation de tiers				
		<b>5791</b>	<b>INTEGRATION ENFANTS-FAMILLE</b>				
<b>504 865,38</b>	<b>506 700</b>		<b>Charges</b>	<b>519 964,23</b>		<b>13 264</b>	<b>2,62</b>
<b>410 406,15</b>	<b>374 600</b>		<b>Revenus</b>		<b>383 993,00</b>	<b>9 393</b>	<b>2,51</b>
<b>-94 459,23</b>	<b>-132 100</b>		<b>Excédent de charges</b>		<b>135 971,23</b>		
600,00	1 000	3001.00	Indemnités et frais des commissions	810,00		-190	-19,00
264 616,40	268 600	3010.00	Traitements	285 245,95		16 646	6,20
80 680,00	70 000	3010.07	Traitements cours d'alphabétisations	68 631,90		-1 368	-1,95
3 240,00	3 500	3040.00	Allocations pour enfants	3 073,70		-426	-12,18
3 240,00	3 400	3045.00	Allocations de ménage	3 461,15		61	1,80
3 864,00	5 800	3046.00	Allocations caisses-maladie	5 233,35		-567	-9,77
21 289,90	21 900	3050.00	Cotisations patronales AVS, AI, APG, AC, frais administratifs	25 601,00		3 701	16,90
24 939,00	24 400	3052.00	Cotisations patronales aux caisses de pension personnel fixe	28 274,60		3 875	15,88
2 604,50	2 400	3052.01	Cotisation patronales aux caisses de pension personnel auxiliaires	1 917,75		-482	-20,09
5 282,50	5 000	3053.01	Cotisations patronales assurance-accidents Allianz	5 445,45		445	8,91
9 076,75	9 400	3054.00	Cotisations patronales aux caisses de compensation pour allocations familiales	9 500,60		101	1,07
4 468,40	4 300	3055.00	Cotisations patronales aux assurances d'indemnités journalières en cas de maladie	4 609,35		309	7,19
13 721,95	10 000	3100.00	Matériel de bureau	12 083,75		2 084	20,84
2 905,65	3 000	3130.01	Frais de téléphones	2 778,95		-221	-7,37
26 159,93	30 000	3130.19	Cours de français	24 762,43		-5 238	-17,46
30 559,45	35 000	3130.21	Autres projets dans le cadre de l'intégration	30 835,10		-4 165	-11,90
7 616,95	9 000	3170.01	Frais divers	7 699,20		-1 301	-14,45
98 163,75	71 000	4260.04	Participation de tiers		73 465,00	2 465	3,47
258 575,80	250 000	4631.00	Subventions cantonales		256 870,40	6 870	2,75
53 666,60	53 600	4632.02	Participation des Communes		53 657,60	58	0,11

# COMPTES DES INVESTISSEMENTS

Commune de Martigny

Comptes 2024		Budget 2025		Comptes 2025		Ec. C 2025 - B 2025	
Fr.	Fr.	Fr.	Fr.	Dépenses	Recettes	Fr.	%
		<b>5</b>	<b>PREVOYANCE SOCIALE</b>				
101 759,00	143 000		Dépenses	157 298,54		14 299	10,00
-101 759,00	-143 000		Investissements nets		157 298,54		
		<b>52</b>	<b>INSTITUTIONS SPECIALISEES</b>				
101 759,00	143 000		Dépenses	157 298,54		14 299	10,00
-101 759,00	-143 000		Investissements nets		157 298,54		
		<b>523</b>	<b>INSTITUTIONS SPECIALISEES</b>				
101 759,00	143 000		Dépenses	157 298,54		14 299	10,00
-101 759,00	-143 000		Investissements nets		157 298,54		
		<b>5230</b>	<b>INSTITUTIONS SPECIALISEES</b>				
101 759,00	143 000		Dépenses	157 298,54		14 299	10,00
-101 759,00	-143 000		Investissements nets		157 298,54		
101 759,00	143 000	5610.001	Institutions handicapés/sociales	157 298,54		14 299	10,00



# **Mobilité et voies de communication**



## 6 MOBILITE ET VOIES DE COMMUNICATIONS

### 6.1 Circulation routière

#### Travaux principaux

- HUB Martigny-Croix : Mise en route du chantier
- Martigny : Mise à jour de l'ensemble de la signalisation générale
- Passage inférieur des Neuvilles : Suite des travaux et ouverture du passage inférieur des Neuvilles
- Dangers naturels : Fin de la construction de la troisième digue de protection au Mont d'Ottan pour la protection de la rte cantonale et de l'usine Emosson.
- Prés Beudin : Aménagement de la route d'accès au bâtiment Valais de Cœur et création d'une liaison mobilité douce avec la rue des Prés Magnin.
- Parking : Début des travaux d'agrandissement du parking du Midi.
- Dranse : Travaux de sécurisation et des aménagements secteur aval pont CFF étape 2. Début travaux en amont du pont CFF.
- Routes agricoles : Suite des travaux de réfection de routes agricoles selon l'OAS. Réfection complète de la route de la Féronde
- Mobilité : Mise en place d'arceaux à vélo
- Diverses études visant l'amélioration du trafic, du stationnement et de la sécurisation de tous les types d'usagers sur le domaine public
- Analyses sectorielles permettant le développement des réseaux de mobilité douce
- Dossiers de mise à l'enquête (MAE) afin d'obtenir des homologations auprès du Conseil d'Etat ou de la Commission Cantonale de Signalisation Routière
- Guercet : Mise en route sécurisation et renaturation meunière du Mont
- Nord de la Gare : Mise en route réalisation des déposes minutes derrière la Gare CFF

#### Actions liées à un investissement

- La route de Salvan a été déplacée afin de pouvoir créer la deuxième digue de protection contre les chutes de pierres prévues dans le cadre du projet Mont d'Ottan II. Le chemin Francigena a été terminé et remis à disposition pour la mobilité douce.
- Les travaux de sécurisation de la Dranse concernant l'étape 2 (aval pont CFF), sont terminés. Les aménagements paysagers sont reportés sur le secteur de la nouvelle école au chemin de la Praille.
- Les travaux de sécurisation ont débuté sur le secteur amont du pont CFF. Les travaux se déroulent désormais sur le secteur des Glariers. La surélévation des murs de digues est en cours d'étude et devraient débuter en 2026. Le vérinage du pont de la Bâtiaz est programmé pour l'été 2026.
- La mise en place du téléjalonnement pour le stationnement de véhicules afin de diminuer la circulation en ville se poursuit (parking du Midi).
- Les études sont en cours auprès du Canton en ce qui concerne la réalisation de la future route au chemin des Ronques à Chemin-Dessous.

#### Faits marquants

- Le passage inférieur des Neuvilles a été ouvert.
- La nouvelle rue du Vivier a été aménagée dans le cadre de la construction du bâtiment Barryland.
- La bande de roulement de la rue des Meillerettes a été refaite dans le cadre des travaux du CAD.
- La rue de la Grenette a été refaite dans le cadre des travaux du CAD.

- La construction de la troisième digue de protection au Mont d'Ottan est désormais terminée.
- Les travaux de remise en état du chemin de la Via Francigena, touché par les travaux au Mont d'Ottan, sont terminés.
- Des places de stationnement pour les personnes à mobilité réduite ont été réalisées à la salle du Midi ainsi qu'au parking de la Moya.
- Un passage piéton sécurisé a été créé au carrefour de la route d'Ottan et du chemin du Milieu.
- La route de la Féronde a été réaménagée.
- La meunière des Artifices à la rue des Cèdres a été déplacée dans le cadre de plusieurs travaux de construction.

## 6.2 Exploitation

### Quelques chiffres-clés

Entretien des bâtiments publics, locatifs, administratifs, scolaires, etc.	3'386 h.
Entretien jardins publics, serre communale, stades	33'053 h.
Entretien et prestations diverses pour la Fondation Gianadda	1'408 h.
Entretien des cours d'eau : Rhône, Dranse, Trient, Tzené, canaux, meunières	9'153 h.
Rues et places, signalisation, égouts, déneigement, parkings souterrains	7'095 h.
Voirie, nettoyage de la Ville	20'536 h.
Déchetterie et déchets carnés	7'720 h.
Chemins vicinaux, sentiers pédestres, routes forestières, cimetière	3'944 h.
Atelier-dépôt et atelier mécanique (véhicules) et divers	10'335 h.
Manifestations et décorations	6'723 h.
Formation	1'118 h.

### Faits marquants

La section des parcs et jardins a effectué plusieurs travaux de création et de réaménagements comme :

- Réaménagement du pourtour de l'ancien Collège de Sainte-Jeanne-Antide
- Création d'une petite place à l'intersection de la Rue de la Fusion et Rue de Ravoire.
- Réaménagement et plantation des bacs à la nouvelle UAPE « La Tribu » au-dessus de la Migros.
- Réaménagement de la Rue du Bourg avec de nouveaux bacs à fleurs.

Nous pouvons relever également le chantier exceptionnel mené durant plusieurs mois et coordonné par les équipes de la section campagne, cours d'eau et forêt concernant l'adduction des sources du versant au-dessus de Charrat. Ces travaux d'optimisation des sources ainsi que la réfection de diverses conduites existantes permettront d'améliorer l'approvisionnement en eau d'irrigation sur le territoire de Charrat.

### Inaugurations

L'exploitation a apporté sa contribution logistique à l'organisation des rendez-vous suivants :

- Inauguration du Bâtiment de l'Horloge

- Inauguration de l'exposition de l'artiste Nelly Haliti au Square du 15 avril
- Inauguration du Barryland
- Inauguration de la piscine de Martigny et des nouveaux locaux techniques

## Compte de fonctionnement

	<b>Comptes 2025</b>	<b>Budget 2025</b>	<b>Ecart</b>	
	Fr.	Fr.	Fr.	%
Charges	20 421 679.21	20 477 300.00	-70 620.79	-0.34%
Crédits supplémentaires		15 000.00		
Revenus	8 364 675.46	8 068 200.00	296 475.46	3.67%
Excédent de charges	12 057 003.75	12 424 100.00	-367 096.25	2.95%

## Crédits supplémentaires

6150.3110.00	<b>Meubles et appareils de bureau</b> Changement des copieurs.	<b>15'000</b>
--------------	---	---------------

## Commentaires sur les écarts

6130.3631.00	<b>Subventions au canton</b> Tous les travaux sont organisés et payés par le Canton pour l'ensemble du territoire. Ces travaux sont par la suite refacturés aux Communes selon la somme de trois indices (population, nuitées, longueur des routes).	<b>+ 224'517</b>
6150.3010.00	<b>Traitements</b> Départ de deux collaboratrices en début d'année. Les nouveaux engagements n'ont été réalisés qu'en cours d'année. Les postes avaient été budgétisés pour toutes l'année.	<b>- 152'771</b>
6152.3090.00	<b>Formation et perfectionnement du personnel</b> Ce dépassement est lié aux diverses formations qui ont été faites par des collaborateurs à la suite de transferts de postes ou de perfectionnement.	<b>+ 28'268</b>
6153.3151.01	<b>Entretien de machines et véhicules</b> L'engagement de nouveaux mécanos a permis depuis 2024 d'expertiser et de contrôler l'ensemble du parc véhicules depuis leur engagement jusqu'à la fin 2025. Une partie de cet écart se justifie par les divers travaux sur véhicules imposés afin de se présenter au service automobile cantonal.	<b>+ 15'302</b>

Il faut relever également, un certain nombre de sinistres sur nos véhicules (accidents et dommages – 15 pour l'année 2025). Cela

implique à chaque fois des réparations. En lien avec le compte 6153.4260.01 Dédommagement des assurances.

6154.3130.34	<b>Honoraires et prestations de service</b> Frais liés à l'entretien des bornes hydrantes et des fontaines ainsi qu'aux taxes de raccordement pour 3 bornes de rechargement	<b>+24'434</b>
6154.3132.02	<b>Honoraires frais d'études</b> Les études pour les rues et places, selon les opportunités qui se sont présentées durant l'année écoulée, ont été inférieures aux prévisions.	<b>- 56'461</b>
6155.3141.03	<b>Entretien chemins vicinaux</b>	<b>- 109'525</b>
6155.4631.00	<b>Subventions cantonales</b> Les chemins vicinaux font l'objet d'un subventionnement cantonal. L'entretien des chemins est exécuté par lots et selon un planning établi. Pour l'année 2025, les travaux ont été réalisés pour la réfection de la route de Féronde. Au vu du montant, ce projet a été comptabilisé dans les investissements. Le compte des chemins vicinaux n'a été utilisé que pour les petits entretiens.	<b>- 50'000</b>
6156.3132.02	<b>Honoraires frais d'études</b> Quelques travaux ont nécessité un bureau externe comme l'homologation de la signalisation générale qui demande des compléments pour la Commission cantonale de sécurité routière.	<b>+ 14'292</b>
6156.3141.00	<b>Frais d'entretien</b> Ce dépassement s'explique en grande partie par des réparations suite à des accidents non annoncés.	<b>+ 15'404</b>
6157.3111.03	<b>Autres fournitures et marchandises</b> Le dépassement des postes ci-dessus s'explique par l'activité soutenue des équipes de voirie, assurée 7 jours sur 7. En 2025, le renouvellement de stocks essentiels (sacs pour poubelles de ville, containers manifestations, déjections canines) ainsi que le remplacement de brosses de balayeuses fortement sollicitées ont généré des coûts supplémentaires. Proportionnellement, les quantités de déchets collectés entraînent logiquement une hausse des frais d'élimination. Cette évolution, déjà constatée les années dernières, reflète l'intensité des prestations nécessaires au maintien de la propreté du domaine public.	<b>+ 11'225</b>
6157.3130.07	<b>Frais d'élimination des déchets</b> La rubrique a été impactée par l'augmentation du volume traité par notre service de voirie.	<b>+ 27'838</b>
6160.4240.01	<b>Taxe de parcage non soumis à la TVA</b>	<b>- 25'511</b>
6160.4240.02	<b>Taxe de parcage HISA</b>	<b>- 19'965</b>
6160.4240.03	<b>Vignettes de stationnement soumis à la TVA</b> Ces différentes rubriques doivent être lues ensemble. Les taxes de parcage sont liées aux différents horodateurs situés sur le	<b>+ 33'155</b>

territoire communal. Les vignettes de stationnement sont gérées par une société externe par le biais d'une plateforme sur internet.

6160.4240.00	<b>Taxe de parcage soumis à la TVA</b>	
6161.4240.00	<b>Taxe de parcage soumis à la TVA</b>	<b>+ 115'847</b>
6160.4240.04	<b>Vignettes de stationnement non soumis à la TVA</b>	
6161.4240.04	<b>Vignettes de stationnement non soumis à la TVA</b>	<b>- 6290</b>
	Ces différentes rubriques doivent être lues ensemble. En raison de la TVA, les comptes concernant les parkings souterrains ont été séparés des comptes des parkings de surface. Les taxes de parcage sont liées aux différents parkings souterrains. Les vignettes de stationnement sont gérées par une société externe par le biais d'une plateforme sur internet.	
6220.3631.00	<b>Subventions cantonales</b>	<b>- 50'633</b>
	Participation versée à l'Etat du Valais pour les frais d'exploitation du réseau des transports publics à l'intérieur du Canton.	
6290.3634.06	<b>Participation au bus interurbain de Martigny</b>	<b>- 101'755</b>
6290.3634.08	<b>Bus urbain périphérique</b>	<b>- 88'453</b>
	L'optimisation des horaires des lignes a permis une réduction des charges d'exploitation.	

## Compte d'investissements

	<b>Comptes 2025</b>	<b>Budget 2025</b>	<b>Ecart</b>	
	Fr.	Fr.	Fr.	%
Dépenses	9 454 393.80	5 168 500.00	3 296 393.80	53.53%
Crédits supplémentaires		989 500.00		
Recettes	1 119 801.45	1 458 500.00	<b>-338 698.55</b>	<b>-23.22%</b>
Investissements nets	8 334 592.35	4 699 500.00	3 635 092.35	<b>-77.35%</b>

## Crédits supplémentaires

6153.5060.000	<b>Achat de véhicules</b>	<b>257'300</b>
	Acquisition d'une balayeuse.	
6154.5010.040	<b>Rue des Neuilles</b>	<b>135'000</b>
	Réaménagement d'une parcelle attenante à l'ouvrage.	
6154.5010.054	<b>Passage inférieur Maladière</b>	<b>297'200</b>
	Aménagement d'une rampe d'accès pour les personnes à mobilité réduite et les voyageurs.	
6160.5010.044	<b>Parking place du Midi</b>	<b>300'000</b>
	Travaux de génie civil.	

## Commentaires sur les écarts

6154.5010.011	<b>Passage inférieur des Neuilles</b>	<b>+ 4'531'417</b>
	Les frais d'avancement des travaux effectifs sont comptabilisés dans les différentes rubriques d'investissement dont les montants sont inscrits au budget en fonction de la durée des travaux estimée. Les comptes 2025 enregistrent la fin des travaux. Le tableau des engagements figurant en page 52 de la brochure des comptes renseigne sur les crédits d'engagements en cours ainsi que le solde disponible au 31 décembre 2025.	
6154.5010.036	<b>Route de Chenevière + parcelle Coop</b>	<b>+ 741'900</b>
6154.6320.001	<b>Prélèvement provision pour développement zones touristiques et économiques</b>	<b>+ 741'900</b>
	Les frais d'avancement des travaux effectifs sont comptabilisés dans cette rubrique, dont les montants sont inscrits au budget, en fonction de la durée du projet estimée. Le tableau des engagements figurant en page 52 de la brochure des comptes renseigne sur les crédits d'engagements en cours ainsi que le solde disponible au 31 décembre 2025. Le prélèvement dans la provision pour développement des zones touristiques et économiques a été effectué sur la base des frais effectifs.	
6154.5010.040	<b>Rue des Neuilles</b>	<b>+ 606'918</b>
6154.6310.024	<b>Subvention cantonale Avenue des Neuilles</b>	<b>+ 310'124</b>
	Les frais d'avancement des travaux effectifs sont comptabilisés dans les différentes rubriques d'investissement dont les montants sont inscrits au budget en fonction de la durée des travaux estimée. Les comptes 2025 enregistrent la fin des travaux.	
6154.5010.038	<b>Gare CFF Nord – dépose minute</b>	<b>+ 107'086</b>
6154.5010.053	<b>Route Valais de cœur</b>	<b>+ 73'043</b>
6154.5010.054	<b>Passage inférieur Maladière</b>	<b>- 305'110</b>
	Les frais d'avancement des travaux effectifs sont comptabilisés dans les différentes rubriques d'investissement dont les montants sont inscrits au budget en fonction de la durée des travaux estimée. Le tableau des engagements figurant en page 52 de la brochure des comptes renseigne sur les crédits d'engagements en cours ainsi que le solde disponible au 31 décembre 2025.	
6159	<b>Agglomération coude du Rhône</b>	<b>- 1'378'061</b>
	Seuls les travaux liés à l'interface du HUB de Martigny-Croix (mesures 4.3.) et la stratégie de développement des bornes de recharges sur le domaine public (mesure 4.1) ont été engagés. Les autres mesures du PA4 n'ont pas été activées durant l'exercice écoulé.	
6160.5010.044	<b>Parking Place du Midi</b>	<b>+ 128'684</b>
	Les frais d'avancement des travaux effectifs sont comptabilisés dans les différentes rubriques d'investissement dont les montants	

sont inscrits au budget en fonction de la durée des travaux estimée.

Le tableau des engagements figurant en page 52 de la brochure des comptes renseigne sur les crédits d'engagements en cours ainsi que le solde disponible au 31 décembre 2025.

# COMPTES DE FONCTIONNEMENT

Commune de Martigny

Comptes 2024		Budget 2025				Comptes 2025		Ec. C 2025 - B 2025	
Fr.		Fr.				Charges	Revenus	Fr.	%
				<b>6</b>	<b>MOBILITE ET VOIES DE COMMUNICATIONS</b>				
20 599 540,67		20 477 300			Charges	20 421 679,21		-70 621	-0,34
		15 000	S		Crédit supplémentaire				
8 330 261,25		8 068 200			Revenus		8 364 675,46	296 475	3,67
-12 269 279,42		-12 424 100			Excédent de charges		12 057 003,75		
				<b>61</b>	<b>CIRCULATION ROUTIERE</b>				
19 175 511,89		18 803 400			Charges	18 985 969,39		167 569	0,89
		15 000	S		Crédit supplémentaire				
8 330 261,25		8 068 200			Revenus		8 364 675,46	296 475	3,67
-10 845 250,64		-10 750 200			Excédent de charges		10 621 293,93		
				<b>613</b>	<b>ROUTES CANTONALES</b>				
1 644 085,65		1 300 000			Charges	1 519 767,15		219 767	16,91
-1 644 085,65		-1 300 000			Excédent de charges		1 519 767,15		
				<b>6130</b>	<b>ROUTES CANTONALES</b>				
1 644 085,65		1 300 000			Charges	1 519 767,15		219 767	16,91
-1 644 085,65		-1 300 000			Excédent de charges		1 519 767,15		
1 293 117,15		1 000 000		3631.00	Subventions au canton	1 224 516,90		224 517	22,45
350 968,50		300 000		3660.10	Amortissements subventions d'investissements Canton	295 250,25		-4 750	-1,58
				<b>615</b>	<b>ROUTES COMMUNALES</b>				
15 691 665,33		15 732 700			Charges	15 610 727,07		-136 973	-0,87
		15 000	S		Crédit supplémentaire				
6 151 471,35		5 898 200			Revenus		6 030 647,50	132 448	2,25
-9 540 193,98		-9 849 500			Excédent de charges		9 580 079,57		
				<b>6150</b>	<b>BUREAU ADMINISTRATIF ET TECHNIQUE</b>				
940 962,30		1 148 400			Charges	971 294,96		-192 105	-16,51
		15 000	S		Crédit supplémentaire				
-940 962,30		-1 163 400			Excédent de charges		971 294,96		
707 096,65		869 000		3010.00	Traitements	716 228,85		-152 771	-17,58
1 450,00		2 700		3040.00	Allocations pour enfants	1 180,00		-1 520	-56,30
3 525,00		6 300		3045.00	Allocations de ménage	3 720,00		-2 580	-40,95
10 598,00		18 700		3046.00	Allocations caisses-maladie	13 770,00		-4 930	-26,36
47 319,70		56 900		3050.00	Cotisations patronales AVS, AI, APG, AC, frais administratifs	48 012,75		-8 887	-15,62
76 891,30		98 000		3052.00	Cotisations patronales aux caisses de pension personnel fixe	78 418,55		-19 581	-19,98
6 943,30		15 400		3053.00	Cotisations patronales aux assurances-accidents	7 206,00		-8 194	-53,21
18 707,65		24 300		3054.00	Cotisations patronales aux caisses de compensation pour allocations familiales	19 479,95		-4 820	-19,84
8 613,60		11 100		3055.00	Cotisations patronales aux assurances d'indemnités journalières en cas de maladie	8 968,55		-2 131	-19,20
10 387,00		10 000		3090.00	Formation et perfectionnement du personnel	13 680,10		3 680	36,80
18 956,60		17 500		3100.00	Matériel de bureau	16 279,61		-1 220	-6,97
10 219,25				3110.00	Meubles et appareils de bureau	23 657,45		8 657	57,72
		15 000	S						

# COMPTES DE FONCTIONNEMENT

Commune de Martigny

Comptes 2024		Budget 2025		Comptes 2025		Ec. C 2025 - B 2025	
Fr.	Fr.			Charges	Revenus	Fr.	%
4 493,35	4 000	3130.01	Frais de téléphones	4 026,10		26	0,65
8 127,00	7 000	3130.02	Frais d'affranchissements et taxes	6 381,75		-618	-8,83
7 633,90	7 500	3170.00	Frais de déplacements et autres frais	10 285,30		2 785	37,14
		<b>6151</b>	<b>ATELIER, DEPOT</b>				
<b>730 603,80</b>	<b>720 300</b>		<b>Charges</b>	<b>631 999,21</b>		<b>-88 301</b>	<b>-12,26</b>
<b>110 641,00</b>	<b>130 000</b>		<b>Revenus</b>		<b>119 343,60</b>	<b>-10 656</b>	<b>-8,20</b>
<b>-619 962,80</b>	<b>-590 300</b>		<b>Excédent de charges</b>		<b>512 655,61</b>		
110 641,00	120 000	3101.01	Fourniture de conciergerie	119 343,60		-656	-0,55
112 818,70	100 000	3111.00	Machine, appareils, outils	94 369,16		-5 631	-5,63
3 883,60	4 100	3134.00	Primes d'assurances de choses	4 165,80		66	1,60
1 710,50	2 000	3900.00	Imputations internes matériel	1 870,65		-129	-6,47
501 550,00	494 200	3910.00	Imputations internes frais de personnel	412 250,00		-81 950	-16,58
14 854,35	18 000	4260.04	Participation de tiers		14 587,25	-3 413	-18,96
95 786,65	112 000	4900.00	Imputations internes frais de matériel		104 756,35	-7 244	-6,47
		<b>6152</b>	<b>SERVICE D'EXPLOITATION</b>				
<b>5 799 172,90</b>	<b>5 909 300</b>		<b>Charges</b>	<b>5 857 730,90</b>		<b>-51 569</b>	<b>-0,87</b>
<b>5 782 976,30</b>	<b>5 600 200</b>		<b>Revenus</b>		<b>5 820 844,30</b>	<b>220 644</b>	<b>3,94</b>
<b>-16 196,60</b>	<b>-309 100</b>		<b>Excédent de charges</b>		<b>36 886,60</b>		
4 455 241,20	4 557 800	3010.00	Traitements	4 506 311,70		-51 488	-1,13
17 900,00	17 500	3040.00	Allocations pour enfants	18 050,00		550	3,14
60 540,00	60 700	3045.00	Allocations de ménage	61 350,00		650	1,07
89 264,00	135 800	3046.00	Allocations caisses-maladie	115 740,00		-20 060	-14,77
294 994,85	292 000	3050.00	Cotisations patronales AVS, AI, APG, AC, frais administratifs	304 100,65		12 101	4,14
441 245,75	455 900	3052.00	Cotisations patronales aux caisses de pension personnel fixe	438 529,05		-17 371	-3,81
140 747,25	122 300	3053.00	Cotisations patronales aux assurances-accidents	106 915,00		-15 385	-12,58
121 282,10	124 800	3054.00	Cotisations patronales aux caisses de compensation pour allocations familiales	123 091,85		-1 708	-1,37
55 841,00	57 100	3055.00	Cotisations patronales aux assurances d'indemnités journalières en cas de maladie	56 675,80		-424	-0,74
19 864,15	15 000	3090.00	Formation et perfectionnement du personnel	43 268,25		28 268	188,46
13 377,00	15 000	3130.01	Frais de téléphones	12 882,00		-2 118	-14,12
2 717,60	2 400	3137.03	TVA due, taux forfaitaire	2 190,60		-209	-8,73
4 688,00	3 000	3170.00	Frais de déplacement et autres frais	1 106,00		-1 894	-63,13
81 470,00	50 000	3910.00	Imputations internes frais de personnel	67 520,00		17 520	35,04
54 867,00	60 000	4240.11	Travaux pour tiers		46 002,10	-13 998	-23,33
5 524,45	3 000	4250.00	Ventes et recettes diverses		2 678,45	-322	-10,72
101 284,85	150 000	4260.00	Remboursement de traitement		96 773,75	-53 226	-35,48
5 621 300,00	5 387 200	4910.00	Imputations internes frais de personnel		5 675 390,00	288 190	5,35
		<b>6153</b>	<b>PARC DE VEHICULES ET MACHINES</b>				
<b>956 537,42</b>	<b>830 200</b>		<b>Charges</b>	<b>1 217 289,40</b>		<b>387 089</b>	<b>46,63</b>
			<b>Revenus</b>		<b>6 203,85</b>	<b>6 204</b>	
<b>-956 537,42</b>	<b>-830 200</b>		<b>Excédent de charges</b>		<b>1 211 085,55</b>		
155 096,50	150 000	3101.02	Achat de carburant	150 236,05		236	0,16
39 725,70	36 500	3134.00	Primes d'assurances de choses	38 149,15		1 649	4,52

# COMPTES DE FONCTIONNEMENT

Commune de Martigny

Comptes 2024		Budget 2025		Comptes 2025		Ec. C 2025 - B 2025	
Fr.	Fr.			Charges	Revenus	Fr.	%
156 531,97	150 000	3151.01	Entretien de machines et véhicules	165 301,90		15 302	10,20
463 183,25	379 000	3300.60	Amortissements des biens mobiliers	680 972,30		301 972	79,68
142 000,00	114 700	3910.00	Imputations internes frais de personnel	182 630,00		67 930	59,22
		4260.01	Dédommagement des assurances		6 203,85	6 204	
		<b>6154</b>	<b>RUES ET PLACES</b>				
<b>5 205 546,26</b>	<b>4 920 100</b>		<b>Charges</b>	<b>5 074 364,45</b>		<b>154 264</b>	<b>3,14</b>
<b>121 687,75</b>	<b>90 000</b>		<b>Revenus</b>		<b>67 322,55</b>	<b>-22 677</b>	<b>-25,20</b>
<b>-5 083 858,51</b>	<b>-4 830 100</b>		<b>Excédent de charges</b>		<b>5 007 041,90</b>		
622 934,90	479 700	3120.10	Eau, électricité, chauffage et autres agents énergétiques	549 027,95		69 328	14,45
113 098,70	95 000	3130.34	Honoraires et prestations de services	119 433,80		24 434	25,72
110 715,85	165 000	3132.02	Honoraires frais d'études	108 538,90		-56 461	-34,22
1 334 445,26	940 000	3141.00	Frais d'entretien	944 296,80		4 297	0,46
633 208,45	700 000	3141.02	Frais d'entretien éclairage public	726 586,80		26 587	3,80
1 736 568,40	1 889 000	3300.10	Amortissements routes et ouvrages d'art	2 049 590,20		160 590	8,50
	9 000	3300.30	Amortissements ouvrages de génie civil			-9 000	
201 000,00	185 000	3300.40	Amortissements des bâtiments	185 000,00			
78 604,70	90 000	3300.60	Amortissements des biens mobiliers	31 000,00		-59 000	-65,56
339 970,00	332 400	3910.00	Imputations internes frais de personnel	325 890,00		-6 510	-1,96
35 000,00	35 000	3930.00	Imputations internes enlèvement OCI	35 000,00			
	10 000	4240.11	Travaux pour tiers		1 891,70	-8 108	-81,08
23 002,25	30 000	4260.04	Participation de tiers		17 084,10	-12 916	-43,05
98 685,50	50 000	4470.00	Locations		48 346,75	-1 653	-3,31
		<b>6155</b>	<b>CHEMINS VICINAUX</b>				
<b>343 334,55</b>	<b>275 000</b>		<b>Charges</b>	<b>164 218,25</b>		<b>-110 782</b>	<b>-40,28</b>
<b>100 000,00</b>	<b>50 000</b>		<b>Revenus</b>			<b>-50 000</b>	
<b>-243 334,55</b>	<b>-225 000</b>		<b>Excédent de charges</b>		<b>164 218,25</b>		
219 298,60	125 000	3141.03	Entretien chemins vicinaux	15 474,90		-109 525	-87,62
30 194,30	40 000	3141.04	Entretien chemins de montagnes	8 497,65		-31 502	-78,76
6 351,65	12 000	3141.05	Entretien chemins pédestres	4 205,70		-7 794	-64,95
	10 000	3143.10	Plantations, rideaux abris			-10 000	
87 490,00	88 000	3910.00	Imputations internes frais de personnel	136 040,00		48 040	54,59
100 000,00	50 000	4631.00	Subventions cantonales			-50 000	
		<b>6156</b>	<b>SIGNALISATION</b>				
<b>134 072,05</b>	<b>172 700</b>		<b>Charges</b>	<b>203 125,10</b>		<b>30 425</b>	<b>17,62</b>
<b>-134 072,05</b>	<b>-172 700</b>		<b>Excédent de charges</b>		<b>203 125,10</b>		
214,20	10 000	3132.02	Honoraires frais d'études	24 291,50		14 292	142,92
78 737,85	120 000	3141.00	Frais d'entretien	135 403,60		15 404	12,84
55 120,00	42 700	3910.00	Imputations internes frais de personnel	43 430,00		730	1,71
		<b>6157</b>	<b>BALAYAGE DES RUES ET DES PLACES</b>				
<b>1 431 410,80</b>	<b>1 358 200</b>		<b>Charges</b>	<b>1 371 345,95</b>		<b>13 146</b>	<b>0,97</b>
<b>-1 431 410,80</b>	<b>-1 358 200</b>		<b>Excédent de charges</b>		<b>1 371 345,95</b>		
26 071,55	25 000	3111.03	Autres fournitures et marchandises	36 224,70		11 225	44,90

# COMPTES DE FONCTIONNEMENT

Commune de Martigny

Comptes 2024		Budget 2025		Comptes 2025		Ec. C 2025 - B 2025	
Fr.	Fr.			Charges	Revenus	Fr.	%
102 483,10	70 000	3130.07	Frais d'élimination des déchets	97 838,00		27 838	39,77
57 791,85	40 000	3151.01	Entretien de machines et véhicules	41 188,30		1 188	2,97
6 414,30	7 500	3900.00	Imputations internes matériel	7 014,95		-485	-6,47
1 238 650,00	1 215 700	3910.00	Imputations internes frais de personnel	1 189 080,00		-26 620	-2,19
		<b>6158</b>	<b>DENEIGEMENT</b>				
<b>144 166,75</b>	<b>221 500</b>		<b>Charges</b>	<b>97 420,00</b>		<b>-124 080</b>	<b>-56,02</b>
<b>36 166,30</b>	<b>28 000</b>		<b>Revenus</b>		<b>16 933,20</b>	<b>-11 067</b>	<b>-39,52</b>
<b>-108 000,45</b>	<b>-193 500</b>		<b>Excédent de charges</b>		<b>80 486,80</b>		
66 476,75	62 000	3141.01	Frais de déneigement	58 880,00		-3 120	-5,03
77 690,00	159 500	3910.00	Imputations internes frais de personnel	38 540,00		-120 960	-75,84
	3 000	4250.00	Ventes et recettes diverses			-3 000	
36 166,30	25 000	4631.00	Subventions cantonales		16 933,20	-8 067	-32,27
		<b>6159</b>	<b>AGGLOMERATION COUDE DU RHÔNE</b>				
<b>5 858,50</b>	<b>177 000</b>		<b>Charges</b>	<b>21 938,85</b>		<b>-155 061</b>	<b>-87,61</b>
<b>-5 858,50</b>	<b>-177 000</b>		<b>Excédent de charges</b>		<b>21 938,85</b>		
5 858,50	86 000	3300.10	Amortissements routes et ouvrages d'art	11 261,50		-74 739	-86,91
	91 000	3300.60	Amortissements des biens mobiliers	10 677,35		-80 323	-88,27
		<b>616</b>	<b>PARKINGS</b>				
<b>1 839 760,91</b>	<b>1 770 700</b>		<b>Charges</b>	<b>1 855 475,17</b>		<b>84 775</b>	<b>4,79</b>
<b>2 178 789,90</b>	<b>2 170 000</b>		<b>Revenus</b>		<b>2 334 027,96</b>	<b>164 028</b>	<b>7,56</b>
<b>339 028,99</b>	<b>399 300</b>		<b>Excédent de revenus</b>	<b>478 552,79</b>			
		<b>6160</b>	<b>PARKINGS</b>				
<b>1 839 760,91</b>	<b>1 770 700</b>		<b>Charges</b>	<b>488 561,49</b>		<b>-1 282 139</b>	<b>-72,41</b>
<b>2 178 789,90</b>	<b>2 170 000</b>		<b>Revenus</b>		<b>1 573 679,15</b>	<b>-596 321</b>	<b>-27,48</b>
<b>339 028,99</b>	<b>399 300</b>		<b>Excédent de revenus</b>	<b>1 085 117,66</b>			
80 304,60	60 400	3120.10	Eau, électricité, chauffage et autres agents énergétiques	1 567,00		-58 833	-97,41
93 136,71	150 000	3130.00	Prestation de services de tiers	169 027,29		19 027	12,68
	15 000	3132.02	Honoraires frais d'études			-15 000	
7 597,60	7 900	3134.00	Primes d'assurances de choses			-7 900	
26 136,95	15 600	3137.03	TVA due, taux forfaitaire			-15 600	
184 271,05	175 000	3144.00	Frais d'entretien			-175 000	
127 969,05	160 000	3151.00	Entretien appareils	87 016,45		-72 984	-45,61
8 640,00	8 700	3160.00	Loyers et charges	8 640,00		-60	-0,69
58 202,10	70 000	3300.10	Amortissements routes et ouvrages d'art	80 685,15		10 685	15,26
1 155 962,85	1 058 000	3300.40	Amortissements des bâtiments			-1 058 000	
28 000,00		3300.60	Amortissements des biens mobiliers	41 155,60		41 156	
28 000,00		3510.04	Attribution fonds places de parc	56 000,00		56 000	
41 540,00	50 100	3910.00	Imputations internes frais de personnel	44 470,00		-5 630	-11,24
28 000,00		4200.01	Contribution de remplacement		56 000,00	56 000	
290 124,30	220 000	4240.00	Taxes de parcage soumis à la TVA			-220 000	
1 090 830,05	1 150 000	4240.01	Taxe de parcage non-soumis à la TVA		1 124 488,70	-25 511	-2,22
4 696,90	30 000	4240.02	Taxe de parcage HISA		10 035,10	-19 965	-66,55
416 280,85	420 000	4240.03	Vignettes de stationnement soumis à la TVA			-420 000	

# COMPTES DE FONCTIONNEMENT

Commune de Martigny

Comptes 2024		Budget 2025		Comptes 2025		Ec. C 2025 - B 2025	
Fr.	Fr.			Charges	Revenus	Fr.	%
345 203,65	350 000	4240.04	Vignettes de stationnement non soumis à la TVA		383 155,35	33 155	9,47
1 298,95		4250.00	Ventes et recettes diverses				
2 355,20		4260.01	Dédommagement des assurances				
		<b>6161</b>	<b>PARKINGS SOUTERRAINS</b>				
			<b>Charges</b>	<b>1 366 913,68</b>		<b>1 366 914</b>	
			<b>Revenus</b>		<b>760 348,81</b>	<b>760 349</b>	
			<b>Excédent de charges</b>		<b>606 564,87</b>		
		3120.10	Eau, électricité, chauffage et autres agents énergétiques	65 813,20		65 813	
		3130.00	Prestation de services de tiers	19 278,78		19 279	
		3134.00	Primes d'assurances de choses	8 223,00		8 223	
		3144.00	Frais d'entretien	141 446,55		141 447	
		3151.00	Entretien appareils	51 153,15		51 153	
		3300.40	Amortissements des bâtiments	1 063 000,00		1 063 000	
		3300.60	Amortissements des biens mobiliers	17 999,00		17 999	
		4240.00	Taxes de parcage soumis à la TVA		335 847,23	335 847	
		4240.03	Vignettes de stationnement soumis à la TVA		413 709,88	413 710	
		4260.04	Participation de tiers		10 791,70	10 792	
		<b>62</b>	<b>TRANSPORTS PUBLICS</b>				
<b>1 424 028,78</b>	<b>1 673 900</b>		<b>Charges</b>	<b>1 435 709,82</b>		<b>-238 190</b>	<b>-14,23</b>
<b>-1 424 028,78</b>	<b>-1 673 900</b>		<b>Excédent de charges</b>		<b>1 435 709,82</b>		
		<b>622</b>	<b>TRAFIC REGIONAL</b>				
<b>690 453,50</b>	<b>775 000</b>		<b>Charges</b>	<b>727 018,00</b>		<b>-47 982</b>	<b>-6,19</b>
<b>-690 453,50</b>	<b>-775 000</b>		<b>Excédent de charges</b>		<b>727 018,00</b>		
		<b>6220</b>	<b>PARTICIPATION AU RESEAU REGIONAL</b>				
<b>690 453,50</b>	<b>775 000</b>		<b>Charges</b>	<b>727 018,00</b>		<b>-47 982</b>	<b>-6,19</b>
<b>-690 453,50</b>	<b>-775 000</b>		<b>Excédent de charges</b>		<b>727 018,00</b>		
646 682,30	735 000	3631.00	Subventions au canton	684 367,45		-50 633	-6,89
43 771,20	40 000	3634.07	Bus de nuit - Lunabus	42 650,55		2 651	6,63
		<b>629</b>	<b>TRANSPORTS PUBLICS</b>				
<b>733 575,28</b>	<b>898 900</b>		<b>Charges</b>	<b>708 691,82</b>		<b>-190 208</b>	<b>-21,16</b>
<b>-733 575,28</b>	<b>-898 900</b>		<b>Excédent de charges</b>		<b>708 691,82</b>		
		<b>6290</b>	<b>BUS INTERURBAIN ET PERIPHERIQUE</b>				
<b>733 575,28</b>	<b>898 900</b>		<b>Charges</b>	<b>708 691,82</b>		<b>-190 208</b>	<b>-21,16</b>
<b>-733 575,28</b>	<b>-898 900</b>		<b>Excédent de charges</b>		<b>708 691,82</b>		
11 891,00		3132.02	Honoraires frais d'études				
443 305,26	545 900	3634.06	Participation au bus interurbain de Martigny	444 144,85		-101 755	-18,64
278 379,02	353 000	3634.08	Bus urbain périphérique	264 546,97		-88 453	-25,06

# COMPTES DES INVESTISSEMENTS

Commune de Martigny

Comptes 2024		Budget 2025				Comptes 2025		Ec. C 2025 - B 2025	
Fr.		Fr.				Dépenses	Recettes	Fr.	%
				<b>6</b>	<b>MOBILITE ET VOIES DE COMMUNICATIONS</b>				
7 337 962,80		5 168 500			Dépenses	9 454 393,80		3 296 394	53,53
		989 500	S		Crédit supplémentaire				
4 679 610,50		1 458 500			Recettes		1 119 801,45	-338 699	-23,22
-2 658 352,30		-4 699 500			Investissements nets		8 334 592,35		
				<b>61</b>	<b>CIRCULATION ROUTIERE</b>				
7 337 962,80		5 168 500			Dépenses	9 454 393,80		3 296 394	53,53
		989 500	S		Crédit supplémentaire				
4 679 610,50		1 458 500			Recettes		1 119 801,45	-338 699	-23,22
-2 658 352,30		-4 699 500			Investissements nets		8 334 592,35		
				<b>613</b>	<b>ROUTES CANTONALES</b>				
350 968,50		300 000			Dépenses	295 251,25		-4 749	-1,58
-350 968,50		-300 000			Investissements nets		295 251,25		
				<b>6130</b>	<b>ROUTES CANTONALES</b>				
350 968,50		300 000			Dépenses	295 251,25		-4 749	-1,58
-350 968,50		-300 000			Investissements nets		295 251,25		
350 968,50		300 000		5610.000	Subventions cantonales	295 251,25		-4 749	-1,58
				<b>615</b>	<b>ROUTES COMMUNALES</b>				
6 508 216,85		4 768 500			Dépenses	8 689 301,80		3 231 302	59,20
		689 500	S		Crédit supplémentaire				
4 268 000,00		1 458 500			Recettes		1 119 801,45	-338 699	-23,22
-2 240 216,85		-3 999 500			Investissements nets		7 569 500,35		
				<b>6153</b>	<b>PARC DE VEHICULES ET MACHINES</b>				
559 183,25		500 000			Dépenses	767 972,30		10 672	1,41
		257 300	S		Crédit supplémentaire				
-559 183,25		-757 300			Investissements nets		767 972,30		
559 183,25		500 000		5060.000	Achat de véhicules	767 972,30		10 672	1,41
		257 300	S		Crédit supplémentaire				
				<b>6154</b>	<b>RUES ET PLACES</b>				
5 874 175,10		1 330 000			Dépenses	7 749 390,65		5 987 191	339,76
		432 200	S		Crédit supplémentaire				
4 268 000,00					Recettes		1 049 801,45	1 049 801	
-1 606 175,10		-1 762 200			Investissements nets		6 699 589,20		
280 171,70				5010.007	Avenue de la Gare				
3 706 883,55				5010.011	Passage inférieur rue des Neuilles	4 531 417,00		4 531 417	
				5010.018	Chemin des Ronques (Chemin-dessous)	45 092,45		45 092	
181 076,35	250 000			5010.020	Aménagement mobilité douce	181 132,75		-68 867	-27,55
91 060,10				5010.027	Place de Vison Charrat				
558 237,80				5010.032	Prolongement rue du Grand Verger	27 262,80		27 263	
268 635,35				5010.036	Route de Chenevière + parcelle COOP	741 900,45		741 900	

# COMPTES DES INVESTISSEMENTS

Commune de Martigny

Comptes 2024		Budget 2025				Comptes 2025		Ec. C 2025 - B 2025	
Fr.		Fr.				Dépenses	Recettes	Fr.	%
38 367,95				5010.038	Gare CFF Nord - dépose minute	107 085,50		107 086	
679 137,60				5010.040	Rue des Neuilles	741 917,60		606 918	449,57
		135 000	S		Crédit supplémentaire				
		100 000		5010.053	Route Valais de coeur	173 043,10		73 043	73,04
		980 000		5010.054	Passage inférieur Maladière	972 090,45		-305 110	-23,89
		297 200	S		Crédit supplémentaire				
70 604,70				5010.057	Rue de la Maladière	228 448,55		228 449	
				5060.002	Signalisation				
				6310.024	Subvention cantonale Avenue des Neuilles		310 123,85	310 124	
				6310.038	Subvention Rue du Grand Verger		8 128,00	8 128	
				6310.039	Subvention Avenue de la Gare		3 056,00	3 056	
268 000,00				6320.001	Prélèvement provision pour développement zones touristiques et économiques		741 900,00	741 900	
4 000 000,00				6340.000	Passage inférieur des Neuilles - participation TMR				
				6370.001	Participation de tiers		-13 406,40	-13 406	
				<b>6159</b>	<b>AGGLOMERATION COUDE DU RHÔNE</b>				
<b>74 858,50</b>		<b>2 938 500</b>			<b>Dépenses</b>	<b>171 938,85</b>		<b>-2 766 561</b>	<b>-94,15</b>
		<b>1 458 500</b>			<b>Recettes</b>		<b>70 000,00</b>	<b>-1 388 500</b>	<b>-95,20</b>
<b>-74 858,50</b>		<b>-1 480 000</b>			<b>Investissements nets</b>		<b>101 938,85</b>		
		107 700		5010.041	Agglo - Concept stationnement vélo à l'échelle de l'agglomération PMD 4.1.3			-107 700	
74 858,50		1 300 000		5010.043	Agglo - Interface du HUB de Martigny-Croix - PM 4.3	161 261,50		-1 138 739	-87,60
		1 100 000		5010.055	Agglo - Passerelle mobilité douce Martigny-Croix HUB PMD 4.1.6			-1 100 000	
		430 800		5060.011	Agglo - Stratégie de développement des bornes de recharges sur domaine public ME 4.1	10 677,35		-420 123	-97,52
		240 800		6310.025	Agglo - Subvention stratégie de développement des bornes de recharges			-240 800	
		67 700		6310.026	Agglo - Subvention concept stationnement vélo à l'échelle de l'agglomération - PMD 4.1.3			-67 700	
		550 000		6310.028	Agglo - Subvention interface du hub de Martigny-Croix PM 4.3		70 000,00	-480 000	-87,27
		600 000		6310.034	Agglo - Subvention passerelle mobilité douce Martigny-Croix HUB PMD 4.1.6			-600 000	
				<b>616</b>	<b>PARKINGS</b>				
<b>478 777,45</b>		<b>100 000</b>			<b>Dépenses</b>	<b>469 840,75</b>		<b>69 841</b>	<b>17,46</b>
		<b>300 000</b>	S		<b>Crédit supplémentaire</b>				
<b>411 610,50</b>					<b>Recettes</b>		<b>469 840,75</b>		
<b>-67 166,95</b>		<b>-400 000</b>			<b>Investissements nets</b>				
				<b>6160</b>	<b>PARKINGS</b>				
<b>478 777,45</b>		<b>100 000</b>			<b>Dépenses</b>	<b>469 840,75</b>		<b>69 841</b>	<b>17,46</b>
		<b>300 000</b>	S		<b>Crédit supplémentaire</b>				
<b>411 610,50</b>					<b>Recettes</b>		<b>469 840,75</b>		
<b>-67 166,95</b>		<b>-400 000</b>			<b>Investissements nets</b>				
3 782,25				5010.044	Parking Place du Midi	428 684,15		128 684	42,89
		300 000	S		Crédit supplémentaire				
363 421,85				5010.045	Aménagement Place du CERM (Zone Tennis)				

# COMPTES DES INVESTISSEMENTS

Commune de Martigny

Comptes 2024		Budget 2025		Comptes 2025		Ec. C 2025 - B 2025	
Fr.	Fr.	Fr.		Dépenses	Recettes	Fr.	%
25 560,60		5040.044	Parking souterrain du Manoir				
86 012,75		5040.047	Parking du Semblanet				
	100 000	5060.022	Parkings - signalisation	41 156,60		-58 843	-58,84
363 000,00		6320.001	Prélèvement provision pour développement zones touristiques et économiques				
48 610,50		6370.001	Participation de tiers				



# **Environnement et aménagement du territoire**



## 7 ENVIRONNEMENT ET AMENAGEMENT DU TERRITOIRE

### 7.1 Campagne, forêts et paysages

#### Quelques chiffres-clés

1169 ha	Aire forestière totale territoire Martigny
1867 ha	Zone agricole
1286 ha	Zone de protection de la nature et du paysage
43 jardins	Terrains dédiés à la culture potagère
16 ha	Semis de prairies effectués par le réseau écologique depuis 2015
542 arbres haute-tige	Plantation par le réseau écologique depuis 2015
126 pierriers à hermines	Construits depuis 2019 par le réseau écologique
25 ha	Surface de vignoble traitée dans le cadre de la lutte pour la flavescence dorée
6551m <sup>2</sup>	Murs en pierres sèches refaits dans le cadre du syndicat maintien du vignoble en terrasses Martigny et Martigny-Combe

#### Actions liées à un investissement

- Début des travaux de réaménagement / sécurisation de la meunière du Mont.
- Réfection des captages des eaux de sources des Têtes et de la Barmette pour l'irrigation afin de pérenniser l'alimentation en eau du coteau de Charrat.

#### Faits marquants

- 66 m<sup>2</sup> de murs en pierres sèches refaits dans le vignoble martignerain, en collaboration avec la Fondation Action Environnement et 12 civilistes
- Mise à l'enquête publique du concept de protection contre les chutes de pierres pour le Guercet

### 7.2 Environnement et traitement des eaux

La politique de développement durable de la Ville a notamment pour objectif de coordonner des actions liées à la labellisation Cité de l'énergie ainsi que de suivre et mettre en place des mesures définies dans le Plan directeur des énergies.

La Ville de Martigny est labellisée Cité de l'énergie depuis 2004 et Cité de l'énergie GOLD depuis 2010. Le dernier réaudit a eu lieu en 2022, où Martigny a conservé la labellisation GOLD en obtenant 80% des points. Le label étant octroyé pour 4 ans, le prochain réaudit aura lieu en 2026. Plusieurs séances de travail se sont tenues en 2025 afin de mettre à jour l'ensemble des éléments relatifs à ce réaudit.

#### Evénements avec la population

- La 23<sup>ème</sup> édition de Martigny Ville propre s'est déroulée le 10 mai.

- Pour la deuxième fois, la STEP de Martigny accueille 13 classes de 8H provenant des écoles de Martigny, Charrat, Bovernier et Vernayaz durant le printemps 2025 dans le cadre d'une visite et d'une présentation de la STEP. Ces rencontres sont l'occasion pour les enfants de poser des questions sur le cycle de l'eau et sur le traitement des eaux usées.
- Des cours pédagogiques ont eu lieu avec les écoles au rucher communal afin de leur expliquer le processus de production de miel.

#### Déchetterie du Verney

	<b>2024</b>	<b>2025</b>
Déchets organiques verts	2'021 to	1'565 to
Bois de démolition	808 to	866 to
Encombrants (entreprises + privés)	551 to	560 to
Déchets de voirie à incinérer	377 to	367 to
Matériaux inertes (gravats + plâtre)	410 to	488 to
Appareils électriques/électroniques	118 to	103 to

#### Ramassage et transport des ordures

	<b>2024</b>	<b>2025</b>
Ordures ménagères	4'561 to	4'569
Verres	649 to	637 to
Papiers cartons	1'533 to	1540 to

#### STEP

	<b>2024</b>	<b>2025</b>
Volume d'eaux traitées [millions de m <sup>3</sup> ]	6.7	5.6
Nombre de dépassements en DCO en sortie de STEP	0	0
Nombre de dépassements en ammonium en sortie de STEP	39	56
Nombre de dépassements en phosphore en sortie de STEP	5	14
Nombre de dépassements en MES en sortie de STEP	2	0
Quantité de boues déshydratées incinérées [tonnes]	2'807	2'208
Volume de biogaz brut produit [Nm <sup>3</sup> ]	562'015	616'981
Production électrique photovoltaïque [kWh]	142'480	197'375

#### Actions liées à un investissement

- Après un retour favorable des services de l'Etat à la suite de la préconsultation de l'avant-projet, le mandat de planificateur général a été adjudgé pour le projet STEP 2050. Une reprise de l'avant-projet a été réalisée durant le deuxième semestre 2025.

- Le procédé de déshydratation dans la filière boues est optimisé avec la mise en service d'une deuxième centrifugeuse garantissant une augmentation de capacité et une redondance du traitement. Ce projet est aussi l'occasion pour agrandir la fosse des centrats et pour améliorer la régulation du retour des centrats en tête de STEP.

#### Faits marquants

- Le projet MySTEP SA est validé par l'ensemble des législatifs des communes du bassin versant durant leur session de fin d'année 2025.
- Afin de respecter la LEaux, le SEN octroie à la Ville de Martigny un renouvellement provisoire de l'autorisation de déversement des eaux traitées jusqu'à fin 2027.
- Un appel d'offre sur les marchés publics a été lancé pour l'attribution d'un nouveau contrat de fourniture de service pour une partie de la gestion des déchets de la Ville de Martigny.

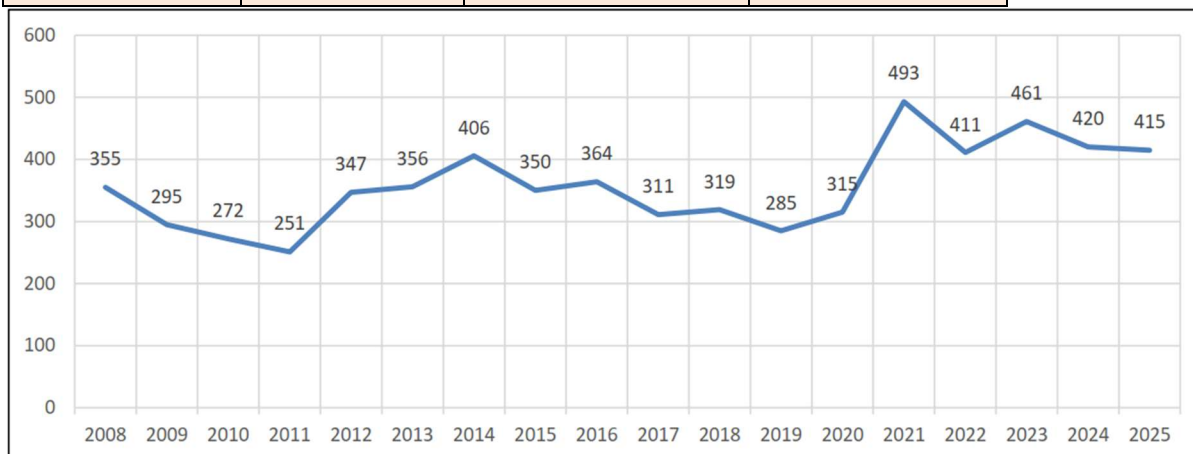
### 7.3 Constructions

En 2025 la Commission des constructions s'est réunie à 21 reprises et a traité 415 demandes, soit une moyenne de 20 dossiers par séance, répartis selon le tableau ci-dessous. Pour rappel les installations solaires (hors périmètre patrimoine ou installations particulières) ne sont pas soumises à autorisation et nécessitent uniquement un préavis.

<b>autorisation de construire</b>		<b>2024</b>
- construction, reconstruction, modification, agrandissement, installation, PAC	155	131
- Publicités	18	18
- PQ-PAD	2	1
- Modification de projet	10	5
	<b>185</b>	<b>155</b>
<b>Autres procédures</b>		
- Police	7	24
- Patrimoine	36	54
- Préavis (communal et cantonal)	67	48
- Dérogation	4	7
- Début anticipé	2	9
- Coloration	46	34
- Reconsidération	2	13
- Recours	11	15
- Permis d'habiter	25	42
- Transfert d'indice	5	
- Solaire	10	
- Informations	9	17
- Divers	6	2
	<b>230</b>	<b>265</b>
<b>Total des dossiers traités</b>	<b>415</b>	<b>420</b>

Pour information, voici l'évolution du nombre de dossiers traités par les Constructions sur les 16 dernières années:

Année	Commission	Dossiers	Dossiers/séance
2008	21	355	17
2009	21	295	14
2010	24	272	11
2011	22	251	11
2012	23	347	15
2013	22	356	16
2014	23	406	18
2015	22	350	16
2016	22	364	17
2017	23	311	14
2018	24	319	13
2019	23	285	12
2020	22	315	14
2021	23	493	21
2022	22	411	19
2023	23	456	20
2024	21	420	20
2025	21	415	20



### Inventaire du patrimoine bâti

Des séances pour discuter et s'accorder sur le classement proposé par les architectes-mandataires ont été menées par notre expert externe dans le courant de l'année et ont permis de finaliser la notation de l'ensemble des fiches. Afin de saisir globalement la composition du périmètre d'inventaire du patrimoine bâti, une carte avec les différentes couleurs relatives à chaque note est mise à disposition et les fiches des bâtiments accessibles sur le SIT. La prochaine étape consiste en la validation de l'ensemble de fiches par le Conseil municipal et l'envoi du dossier au Service immobilier et patrimoine pour préavis.

### **7.4 Aménagement du territoire**

Révision globale du RCCZ PAZ : La collaboration entre les divers Services de la Ville, les Ateliers avec les Conseil municipal, la rédaction du document avec notre mandataire ont perduré tout au long de l'année. Trois ateliers en particulier ont permis d'aborder la révision de

manière globale : Zones de constructions et d'installations publiques (ZCIP), Zones à aménager, Règlement communal des constructions et des zones (RCCZ) ont été les principales thématiques.

Fiche C4 PDc : La mise en place de la stratégie cantonale de gestion des zones d'activités économiques nous a contraint à analyser nos zones industrielles, artisanales et commerciales et prévoit une adaptation de ces zones dans la révision du PAZ RCCZ.

Zone réservée « Les Vorziers » : Le secteur actuellement principalement en zone industrielle est appelé à être réaffecté.

Zone réservée de Pré Roua : Les propriétaires ont présenté leur vision de développement à travers plusieurs scénarios. Afin de bénéficier d'une vision externe, le Conseil a mandaté un bureau d'architecture pour qualifier le potentiel du site

Zone réservée Les Prés de Croix : L'enjeu pour ce site, est de conserver un parking public tout en densifiant le quartier de manière harmonieuse. Diverses analyses et projections ont été faites afin de connaître le potentiel du site.

La Moya : Un promoteur privé a approché la Commune avec un projet de plan de quartier intégrant le secteur des parcelles communales en zone d'intérêt général à la Moya (parking et terrain de jeu). La volonté communale est de garder un terrain de jeu dans ce secteur et de déplacer les places de parc dans un parking sous-terrain. Le projet de PQ est en cours de développement.

PA4 : À la suite des travaux réalisés à l'Avenue des Neuvelles, le décompte final a été réalisé et validé. Les subventions ont été réglées (CHF 293'004.- pour la Ville de Martigny). C'est ainsi la première mesure cofinancée au travers du PA4 (Projet d'Agglomération 4<sup>ème</sup> génération). La mesure du HUB de Martigny-Croix figure parmi les mesures retenues dans le cadre du PA4. Le dossier de co-financement a été réalisé durant l'été 2025 ; il a été validé par le Canton et la Confédération. La convention de financement a été signée en début d'automne. Les travaux ont débuté en automne et la fin est prévue pour l'été 2026.

PA5 : Le Conseil municipal et les communes de l'agglomération ont décidé d'abandonner le projet d'agglomération 5<sup>ème</sup> génération et de se concentrer sur le PA4 et le potentiel PA6.

PAD « Parc éolien des Courtis Neufs » : RhônEole a monté le dossier de mise à l'enquête publique qu'il nous a soumis. Une modification partielle du plan d'affectation des zones (PAZ) et du règlement des constructions (RCCZ) doit être ajoutée à la procédure de PAD. Les procédures sont en cours.

Plan de quartier (PQ) Place de Rome : Le développement du projet de plan de quartier avec le bureau mandaté se poursuit. Des séances de présentation et de définition du programme ont eu lieu avec l'Architecte cantonal et le Chef du Service de la culture du canton pour définir leurs besoins (médiathèque - archives notariales - bureau de site archéologie - autres besoins). Des séances de coordination avec Christian Constantin ont eu lieu pour la coordination de son projet sur l'ex parcelle Crédit suisse et le futur projet.

Projet de décharge de type A au Lihombert : Le site ayant été classé en « coordination réglée » par la Confédération en 2024, le projet de modification partielle du PAZ RCCZ sur le site du Lihombert a été mis à l'enquête publique en juillet 2025 et n'a suscité aucune opposition. En décembre 2025, le Conseil général a approuvé le projet. Après le délai de publication au Bulletin officiel, une requête d'homologation sera demandée au Conseil d'Etat vraisemblablement dans le courant du 1er trimestre 2026.

Zone mixte d'habitat et artisanat à aménager DS III à Charrat : L'homologation en 2023 de ce large secteur donne la possibilité de développer la zone avec de l'habitat. Quatre secteurs composent l'ensemble de la zone et chacun de ces secteurs doit faire l'objet d'un PAS pour se développer. Divers projets ont été présentés et sont en cours de développement.

### Compte de fonctionnement

	<b>Comptes 2025</b>	<b>Budget 2025</b>	<b>Ecart</b>	
	Fr.	Fr.	Fr.	%
Charges	11 168 683.16	10 660 800.00	141 883.16	1.29%
Crédits supplémentaires		366 000.00		
Revenus	9 482 240.96	8 918 500.00	563 740.96	6.32%
Excédent de charges	1 686 442.20	2 108 300.00	<b>-421 857.80</b>	20.01%

### Crédits supplémentaires

7414.3142.00	<b>Frais d'entretien</b> Curages supplémentaires des eaux chargées à la suite des éboulements survenus dans le Val de Bagnes.	<b>194'000</b>
7690.3132.00	<b>Honoraires conseillers externes, experts</b> Forages et analyses chimiques sur plusieurs sites.	<b>150'000</b>
7900.3132.04	<b>Honoraires frais d'études aménagement local</b> Etudes dans différents quartiers.	<b>22'000</b>

### Commentaires sur les écarts

7200.3101.50	<b>Consommable biologie</b> Le dépassement des consommables pour les biologies s'explique par une utilisation plus importante en flocculant afin d'améliorer la décantation secondaire et de réduire les effets de la sous-capacité des clarificateurs. Ce dépassement est compensé par une économie des consommables pour les boues.	<b>+ 11'108</b>
7200.3137.01	<b>Taxe fédérale financement micropolluants</b> L'augmentation de la taxe année après année est liée à la hausse de la population dans le bassin versant. Pour 2025, 41'894 habitants ont été dénombrés.	<b>+ 17'046</b>
7200.3143.51	<b>Digesteurs</b> En début d'année, l'exploitation a commandé un disque d'épaississement non-prévu au budget pour les boues primaires afin de remplacer le disque en place très sollicité par l'abrasion des déchets. Il y a eu également le remplacement non-prévu des	<b>+ 21'040</b>

segments du disque 2 et de la sonde de débit sur l'installation de préparation du polymère. La vidange du stockeur 2 en août avec l'intervention de deux entreprises externes a duré plus longtemps que prévu.

7200.3143.52	<b>Ouvrage d'entrées, tamisage</b> Le dépassement est dû à plusieurs interventions non-prévues : vidange du dessableur 2 et remplacement de la pompe HS, remplacement du CPU de l'automate défectueux, remplacement du réducteur hors service sur le tamiseur 2 et augmentation du nombre de curages dans les dessableurs afin de réduire les contraintes sur le pompage.	<b>+ 26'552</b>
7200.3510.00	<b>Attribution au financement spécial</b> Le centre de charge n° 7200 Step et égouts est bénéficiaire. Le montant d'attribution va permettre de faire diminuer l'avance des fonds propres de la Ville pour ce service autofinancé.	<b>- 110'110</b>
7300.4240.09	<b>Taxe de base pour l'épuration</b>	<b>- 545'364</b>
7300.4240.10	<b>Taxe de consommation pour l'épuration</b> Les montants budgétés seront revus pour les années futurs.	<b>-70'693</b>
7200.4250.02	<b>Ventes d'énergies</b> Vente d'énergie photovoltaïque et biogaz. Les comptes 2025 comptabilisent pour la première année l'intégralité de la production solaire.	<b>+ 73'795</b>
7300.4240.26	<b>Taxe de base eaux pluviales</b> Taxe perçue sur les m <sup>2</sup> de surface imperméable des bâtiments pour les eaux pluviales non infiltrées dans le sol.	<b>+ 326'800</b>
7300.3130.03	<b>Collecte des ordures ménagères et commerciales</b> L'augmentation est due d'une part à l'augmentation des tarifs de collecte et d'autre part à l'augmentation du tonnage.	<b>+ 71'682</b>
7300.3132.02	<b>Honoraires frais d'études</b> Accompagnement pour appel d'offres collecte des déchets par CSD Ingénieurs.	<b>+ 9'441</b>
7300.3143.00	<b>Frais d'entretien</b> Le dépassement concerne principalement dans cette rubrique des factures de la société CRIDEC et s'explique notamment par une fréquentation maintenue des infrastructures de tri par les citoyens, ce qui est positif en matière de recyclage, et une augmentation des tarifs d'élimination en début d'année pour certains produits ce qui engendre mécaniquement une augmentation des coûts d'entretien et de traitement.	<b>+41'561</b>

Par ailleurs, ce compte intègre des prestations spécifiques liées au fauchage, à l'entretien de la décharge des Geais ainsi qu'à la lutte contre les néophytes envahissantes sur ce même site. En neutralisant ces charges ponctuelles, le niveau des dépenses 2025 se situe à un montant inférieur à celui enregistré en 2024.

7301.3143.00	<b>Frais d'entretien</b>	<b>+ 68'207</b>
	Une partie du dépassement provient de divers investissements et travaux de mise à niveau afin d'améliorer le confort et l'accueil des citoyens ainsi que des mises à jour en matière de sécurité à la suite du contrôle de sécurité et de l'inspection cantonale concernant les déchets carnés.	
7301.3130.09	<b>Déchets carnés</b>	<b>+ 50'221</b>
7301.3143.13	<b>Attribution provision déchets carnés</b>	<b>+ 49'873</b>
7301.4240.24	<b>Taxe déchets carnés</b>	<b>+ 100'094</b>
	Ces différentes rubriques doivent être lues ensemble. Elles concernent spécifiquement les charges et recettes des déchets carnés. Un changement de méthode de comptabilisation a eu lieu sur l'exercice 2025. Le compte courant à l'actif du bilan a été déplacé dans un fonds d'entretien au passif du bilan. La provision sera utilisée lors de travaux de rénovation du centre des déchets carnés.	
7420.3143.00	<b>Frais d'entretien</b>	<b>+ 31'199</b>
7420.4260.04	<b>Participation de tiers</b>	<b>+ 12'113</b>
	Nous avons eu des réparations de filets de protection à la suite du contrôle annuel. Une partie des travaux a été refacturée.	
7900.3132.02	<b>Honoraires frais d'études</b>	<b>- 48'562</b>
	Les frais en lien avec le suivi et le déploiement des mesures du PA4 et PA5 n'ont pas été réalisés comme prévu dans le budget	
7900.3634.13	<b>Participation Antenne régionale</b>	<b>+ 69'118</b>
	Contribution au plan d'aménagement du Coude du Rhône.	

## Compte d'investissements

	<b>Comptes 2025</b>	<b>Budget 2025</b>	<b>Ecart</b>	
	Fr.	Fr.	Fr.	%
Dépenses	6 012 736.32	8 642 000.00	-2 779 263.68	-31.61%
Crédits supplémentaires		150 000.00		
Recettes	4 501 463.65	4 942 000.00	-440 536.35	-8.91%
Investissements nets	1 511 272.67	3 850 000.00	-2 338 727.33	60.75%

## Crédits supplémentaires

7420.5030.007	<b>Protection rideaux abris et meunières</b>	<b>150'000</b>
	Réaménagement routier de la Rue des Cèdres.	

## Commentaires sur les écarts

7200.5030.008	<b>Bâtiment de la Step</b> Les travaux planifiés n'ont pas été réalisés dans leur totalité.	- 312'724
7200.5032.005	<b>PGEE – Les Chantons</b> Les travaux planifiés n'ont pas été réalisés.	- 491'880
7200.5032.019	<b>Station de pompage – Ancienne Pointe</b> Les travaux seront réalisés en 2026.	- 90'794
7200.6320.000	<b>Participations communales</b> Participation des Communes perçue en fonction de l'avancement des coûts effectifs des travaux.	- 146'911
7200.5032.018	<b>Collecteur – Chemin du Vivier</b>	+ 60'851
7200.6320.001	<b>Prélèvement provision pour développement zones touristiques et économiques</b> Les frais d'avancement des travaux effectifs sont comptabilisés dans cette rubrique, dont les montants sont inscrits au budget en fonction de la durée du projet estimée. Le tableau des engagements figurant en page 52 de la brochure des comptes renseigne sur les crédits d'engagements en cours ainsi que le solde disponible au 31 décembre 2025. Le prélèvement dans la provision pour développement des zones touristiques et économiques a été effectué sur la base des frais effectifs.	+ 60'000
7200.6370.000	<b>Taxes de raccordement</b> Dépend des taxations des nouvelles constructions sur le territoire municipal.	- 383'000
7301.5010.047	<b>Réaménagement Route de Féronde</b>	+ 162'426
7301.6310.030	<b>Subvention réaménagement Route de Féronde</b>	+ 127'646
7301.6320.003	<b>Prélèvement provision réaménagement Route de Féronde</b> Les travaux concernent le réaménagement des accès au site de Féronde.	+ 34'781
7411.5020.001	<b>Sécurisation de la Dranse</b>	+ 364'974
7411.6310.001	<b>Digues de la Dranse</b>	+ 121'208
7411.6350.000	<b>Indemnité d'assurance</b> Les frais d'avancement des travaux effectifs sont comptabilisés dans cette rubrique, dont les montants sont inscrits au budget en fonction de la durée du projet estimée. Le tableau des engagements figurant en page 52 de la brochure des comptes renseigne sur les crédits d'engagements en cours ainsi que le solde disponible au 31 décembre 2025.	+ 58'871
7412.5020.003	<b>Reconstruction digues du Trient</b>	- 791'300
7412.6310.000	<b>Subventions cantonales</b> Les investissements planifiés n'ont pas été réalisés.	- 700'000
7420.5030.002	<b>Sécurisation Route de Salvan</b>	+ 894'565
7420.6310.006	<b>Subvention cantonale Route de Salvan</b>	+ 741'869

Les frais d'avancement des travaux effectifs sont comptabilisés dans cette rubrique, dont les montants sont inscrits au budget en fonction de la durée du projet estimée. Le tableau des engagements figurant en page 52 de la brochure des comptes renseigne sur les crédits d'engagements en cours ainsi que le solde disponible au 31 décembre 2025.

7500.5030.014	<b>Phytoprotecteur Charrat</b>	<b>- 400'000</b>
7500.6310.000	<b>Subventions cantonales</b>	<b>200'000</b>
	Les investissements planifiés n'ont pas été réalisés.	

# COMPTES DE FONCTIONNEMENT

Commune de Martigny

Comptes 2024	Budget 2025			Comptes 2025		Ec. C 2025 - B 2025			
				Charges	Revenus	Fr.	%		
			<b>7</b>						
<b>10 451 933,40</b>	<b>10 660 800</b>		<b>ENVIRONNEMENT ET AMENAGEMENT DU TERRITOIRE</b>						
	<b>366 000</b>	<b>S</b>	<b>Charges</b>	<b>11 168 683,16</b>		<b>141 883</b>	<b>1,29</b>		
<b>8 847 124,17</b>	<b>8 918 500</b>		<b>Crédit supplémentaire</b>						
<b>-1 604 809,23</b>	<b>-2 108 300</b>		<b>Revenus</b>		<b>9 482 240,96</b>	<b>563 741</b>	<b>6,32</b>		
			<b>Excédent de charges</b>		<b>1 686 442,20</b>				
			<b>72</b>						
<b>3 746 353,28</b>	<b>3 963 700</b>		<b>TRAITEMENT DES EAUX USEES</b>						
<b>3 746 353,28</b>	<b>3 963 700</b>		<b>Charges</b>	<b>3 731 485,33</b>		<b>-232 215</b>	<b>-5,86</b>		
			<b>Revenus</b>		<b>3 731 485,33</b>	<b>-232 215</b>	<b>-5,86</b>		
			<b>720</b>						
<b>3 746 353,28</b>	<b>3 963 700</b>		<b>TRAITEMENT DES EAUX USEES</b>						
<b>3 746 353,28</b>	<b>3 963 700</b>		<b>Charges</b>	<b>3 731 485,33</b>		<b>-232 215</b>	<b>-5,86</b>		
			<b>Revenus</b>		<b>3 731 485,33</b>	<b>-232 215</b>	<b>-5,86</b>		
			<b>7200</b>						
<b>3 746 353,28</b>	<b>3 963 700</b>		<b>STEP ET EGOUTS</b>						
<b>3 746 353,28</b>	<b>3 963 700</b>		<b>Charges</b>	<b>3 731 485,33</b>		<b>-232 215</b>	<b>-5,86</b>		
			<b>Revenus</b>		<b>3 731 485,33</b>	<b>-232 215</b>	<b>-5,86</b>		
135 789,35			3010.00	Traitements	61 600,50	61 601			
900,00			3040.00	Allocations pour enfants	900,00	900			
900,00			3045.00	Allocations de ménage	900,00	900			
2 520,00			3046.00	Allocations caisses-maladie	1 080,00	1 080			
9 018,05			3050.00	Cotisations patronales AVS, AI, APG, AC, frais administratifs	4 086,60	4 087			
14 786,40			3052.00	Cotisations patronales aux caisses de pension personnel fixe	7 025,40	7 025			
4 462,20			3053.00	Cotisations patronales aux assurances-accidents	1 566,15	1 566			
3 844,95			3054.00	Cotisations patronales aux caisses de compensation pour allocations familiales	1 742,70	1 743			
1 770,10			3055.00	Cotisations patronales aux assurances d'indemnités journalières en cas de maladie	802,25	802			
10 534,76			3090.00	Formation et perfectionnement du personnel	1 200,00	1 200			
255 300,62	270 000		3101.50	Consommable biologie	281 107,81	11 108	4,11		
149 599,06	115 000		3101.51	Consommable boues	99 620,03	-15 380	-13,37		
18 111,42	30 000		3101.52	Autres produits consommables	13 759,25	-16 241	-54,14		
11 650,13	12 000		3111.00	Machine, appareils, outils	13 817,59	1 818	15,15		
696 873,45	579 300		3120.10	Eau, électricité, chauffage et autres agents énergétiques	561 807,96	-17 492	-3,02		
	500		3130.01	Frais de téléphones		-500			
8 748,14	15 000		3130.26	Traitements des eaux usées par des tiers	11 200,84	-3 799	-25,33		
56 808,39	60 000		3130.31	Laboratoires et analyses	38 724,31	-21 276	-35,46		
435 502,17	420 000		3130.32	Incineration des boues	422 229,77	2 230	0,53		
15 269,98	20 000		3130.35	Frais de transports	719,98	-19 280	-96,40		
25 804,45	50 000		3132.02	Honoraires frais d'études	44 769,25	-5 231	-10,46		
	100 000		3132.08	Frais d'études PGEE	74 035,15	-25 965	-25,96		
	628 000		3132.11	Mandats spécifiques		-628 000			
581 671,20			3132.15	Mandat gestion STEP	586 869,03	586 869			
40 102,50	41 600		3134.00	Primes d'assurances de choses	41 449,30	-151	-0,36		
360 981,00	360 000		3137.01	Taxe fédérale financement micropolluants	377 046,00	17 046	4,74		
185 391,96	250 000		3143.01	Frais d'entretien des collecteurs	246 264,51	-3 735	-1,49		
191 184,94	43 000		3143.02	Frais d'entretien stations de pompage	56 276,99	13 277	30,88		
76 038,16	30 000		3143.50	Entretien des bâtiments de la Step	39 506,51	9 507	31,69		

# COMPTES DE FONCTIONNEMENT

Commune de Martigny

Comptes 2024		Budget 2025				Comptes 2025		Ec. C 2025 - B 2025	
Fr.		Fr.				Charges	Revenus	Fr.	%
24 508,76		15 000	3143.51	Digesteurs		36 040,38		21 040	140,27
21 588,34		35 000	3143.52	Ouvrage d'entrées, tamisage		61 551,80		26 552	75,86
112 793,20		90 000	3143.53	Décanteurs, biologie I		19 848,06		-70 152	-77,95
21 383,58		20 000	3143.54	Biofiltre		20 347,65		348	1,74
20 120,72		10 000	3143.55	Flottateur, gazomètre, torchère		2 065,91		-7 934	-79,34
30 804,98		35 000	3143.56	Divers bâtiments et électromécanique		35 653,14		653	1,87
7 462,77		10 000	3143.57	Sécurité des bâtiments		11 630,03		1 630	16,30
407,05		2 000	3170.00	Frais de déplacement et autres frais				-2 000	
207 120,50		294 000	3300.30	Amortissements ouvrages de génie civil		243 810,97		-50 189	-17,07
		415 400	3510.00	Attribution au financement spécial		305 289,51		-110 110	-26,51
6 600,00		12 900	3910.00	Imputations internes frais de personnel		5 140,00		-7 760	-60,16
757 296,10		1 314 000	4240.09	Taxe de base pour l'épuration			768 635,65	-545 364	-41,50
1 241 726,35		1 314 000	4240.10	Taxe de consommation pour l'épuration			1 243 307,40	-70 693	-5,38
24 518,00		30 000	4240.19	Traitement pour distilleries (STEP)			31 570,00	1 570	5,23
1 800,00		3 500	4240.20	Traitement pour tiers (STEP)			2 700,00	-800	-22,86
			4240.26	Taxe de base eaux pluviales			326 880,05	326 880	
61 601,90		50 000	4250.02	Ventes d'énergies			123 794,88	73 795	147,59
5 069,60			4260.00	Remboursement de traitement					
18 094,40			4260.01	Dédommagement des assurances			16 430,65	16 431	
			4260.04	Participation de tiers			16 280,00	16 280	
347 872,53			4510.00	Prélèvement sur les financements spéciaux					
1 288 374,40		1 252 200	4632.02	Participation des Communes			1 201 886,70	-50 313	-4,02
			<b>73</b>	<b>GESTION DES DECHETS URBAINS</b>					
<b>4 322 799,49</b>		<b>4 119 300</b>		<b>Charges</b>		<b>4 479 550,28</b>		<b>360 250</b>	<b>8,75</b>
<b>4 322 799,49</b>		<b>4 119 300</b>		<b>Revenus</b>			<b>4 479 550,28</b>	<b>360 250</b>	<b>8,75</b>
			<b>730</b>	<b>GESTION DES DECHETS URBAINS</b>					
<b>4 322 799,49</b>		<b>4 119 300</b>		<b>Charges</b>		<b>4 479 550,28</b>		<b>360 250</b>	<b>8,75</b>
<b>4 322 799,49</b>		<b>4 119 300</b>		<b>Revenus</b>			<b>4 479 550,28</b>	<b>360 250</b>	<b>8,75</b>
			<b>7300</b>	<b>ORDURES MENAGERES ET COMMERCIALES</b>					
<b>3 106 148,93</b>		<b>2 996 500</b>		<b>Charges</b>		<b>3 090 917,85</b>		<b>94 418</b>	<b>3,15</b>
<b>3 106 148,93</b>		<b>2 996 500</b>		<b>Revenus</b>			<b>3 090 917,85</b>	<b>94 418</b>	<b>3,15</b>
2 930,02		3 500	3102.00	Imprimés, annonces, publications		6 475,39		2 975	85,01
1 046 080,86		980 000	3130.03	Collecte des ordures ménagères et commerciales		1 051 681,55		71 682	7,31
279 753,91		300 000	3130.04	Transport des ordures ménagères et commerciales		279 567,69		-20 432	-6,81
		15 000	3132.02	Honoraires frais d'études		24 441,07		9 441	62,94
38 722,49		10 000	3143.00	Frais d'entretien		51 560,67		41 561	415,61
8 091,44			3143.12	Attribution provision décharge des Geais					
1 151 749,02		1 086 000	3510.00	Attribution au financement spécial		1 078 502,70		-7 497	-0,69
576 821,19		600 000	3612.00	Usine incinération		596 688,78		-3 311	-0,55
2 000,00		2 000	3910.00	Imputations internes frais de personnel		2 000,00			
1 030 843,05		1 025 000	4240.05	Taxes ordures ménagères			1 024 995,19	-5	
248 884,55		245 000	4240.06	Taxe de base entreprises			251 612,70	6 613	2,70
996 500,73		950 000	4240.07	Taxe sur la vente de sacs			992 624,46	42 624	4,49
556 873,60		515 000	4240.08	Taxes consommation ordures commerciales			547 893,50	32 894	6,39
73 047,00		60 000	4260.04	Participation de tiers			73 592,00	13 592	22,65
		1 500	4270.02	Produit des amendes			200,00	-1 300	-86,67

# COMPTES DE FONCTIONNEMENT

Commune de Martigny

Comptes 2024		Budget 2025		Comptes 2025		Ec. C 2025 - B 2025	
Fr.	Fr.			Charges	Revenus	Fr.	%
200 000,00	200 000	4930.00	Imputations internes enlèvement OCI		200 000,00		
		<b>7301</b>	<b>CENTRE RAMASSAGE DES DECHETS</b>				
<b>1 216 650,56</b>	<b>1 122 800</b>		<b>Charges</b>	<b>1 359 107,43</b>		<b>236 307</b>	<b>21,05</b>
<b>1 216 650,56</b>	<b>1 122 800</b>		<b>Revenus</b>		<b>1 359 107,43</b>	<b>236 307</b>	<b>21,05</b>
262 529,40	264 100	3010.00	Traitements	280 555,00		16 455	6,23
2 400,00	2 400	3040.00	Allocations pour enfants	2 050,00		-350	-14,58
5 400,00	5 400	3045.00	Allocations de ménage	5 850,00		450	8,33
5 859,60	8 400	3046.00	Allocations caisses-maladie	8 073,60		-326	-3,89
17 160,10	17 300	3050.00	Cotisations patronales AVS, AI, APG, AC, frais administratifs	18 818,75		1 519	8,78
26 824,80	27 700	3052.00	Cotisations patronales aux caisses de pension personnel fixe	29 068,30		1 368	4,94
8 491,25	4 000	3053.00	Cotisations patronales aux assurances-accidents	7 211,40		3 211	80,29
7 317,30	7 400	3054.00	Cotisations patronales aux caisses de compensation pour allocations familiales	8 023,00		623	8,42
3 369,05	3 400	3055.00	Cotisations patronales aux assurances d'indemnités journalières en cas de maladie	3 694,20		294	8,65
14 839,05	11 700	3120.10	Eau, électricité, chauffage et autres agents énergétiques	14 738,75		3 039	25,97
206 185,14	210 000	3130.06	Déchetterie mobile	210 567,05		567	0,27
		3130.09	Déchets carnés	50 221,10		50 221	
	10 000	3132.02	Honoraires frais d'études			-10 000	
1 017,70	1 000	3134.00	Primes d'assurances de choses	1 101,35		101	10,14
534 611,00	400 000	3143.00	Frais d'entretien	468 207,26		68 207	17,05
		3143.13	Attribution provision déchets carnés	49 872,67		49 873	
36 922,80	40 000	3160.00	Loyers et charges	40 267,00		267	0,67
		3170.00	Frais de déplacement et autres frais	3 225,00		3 225	
18 150,52	74 000	3300.30	Amortissements ouvrages de génie civil	16 000,00		-58 000	-78,38
1 282,85	1 500	3900.00	Imputations internes matériel	1 403,00		-97	-6,47
64 290,00	34 500	3910.00	Imputations internes frais de personnel	140 160,00		105 660	306,26
		4240.24	Taxe déchets carnés		100 093,77	100 094	
8 181,70		4260.00	Remboursement de traitement				
65 539,37	55 000	4260.04	Participation de tiers		95 648,80	40 649	73,91
21 500,00	21 500	4470.00	Locations		19 888,99	-1 611	-7,49
954 194,59	905 600	4510.00	Prélèvement sur les financements spéciaux		1 002 775,87	97 176	10,73
26 534,90		4631.00	Subventions cantonales				
40 700,00	40 700	4632.02	Participation des Communes		40 700,00		
100 000,00	100 000	4930.01	Imputations internes centre de ramassage des déchets		100 000,00		
		<b>7302</b>	<b>DECHARGE DE FERONDE</b>				
			<b>Charges</b>	<b>29 525,00</b>		<b>29 525</b>	
			<b>Revenus</b>		<b>29 525,00</b>	<b>29 525</b>	
		3143.15	Attribution provision Route de Féronde	29 525,00		29 525	
		4240.25	Taxe décharge de Féronde		29 525,00	29 525	
		<b>74</b>	<b>AMENAGEMENTS ET COURS D'EAU</b>				
<b>1 152 788,75</b>	<b>1 146 800</b>		<b>Charges</b>	<b>1 389 231,25</b>		<b>48 431</b>	<b>3,61</b>
	<b>194 000</b>		<b>Crédit supplémentaire</b>				
<b>382 046,90</b>	<b>270 500</b>		<b>Revenus</b>		<b>174 680,20</b>	<b>-95 820</b>	<b>-35,42</b>
<b>-770 741,85</b>	<b>-1 070 300</b>		<b>Excédent de charges</b>		<b>1 214 551,05</b>		

# COMPTES DE FONCTIONNEMENT

Commune de Martigny

Comptes 2024		Budget 2025				Comptes 2025		Ec. C 2025 - B 2025	
Fr.		Fr.				Charges	Revenus	Fr.	%
<b>1 150 625,90</b>		<b>1 134 800</b>		<b>741</b>	<b>COURS D'EAU</b>				
		<b>194 000</b>	<b>S</b>		<b>Charges</b>	<b>1 341 335,05</b>		<b>12 535</b>	<b>0,94</b>
<b>382 046,90</b>		<b>270 500</b>			<b>Crédit supplémentaire</b>		<b>162 567,50</b>	<b>-107 933</b>	<b>-39,90</b>
<b>-768 579,00</b>		<b>-1 058 300</b>			<b>Revenus</b>		<b>1 178 767,55</b>		
					<b>Excédent de charges</b>				
				<b>7410</b>	<b>RHONE</b>				
<b>183 433,95</b>		<b>142 300</b>			<b>Charges</b>	<b>15 020,95</b>		<b>-127 279</b>	<b>-89,44</b>
<b>175 480,10</b>		<b>132 000</b>			<b>Revenus</b>		<b>18 061,25</b>	<b>-113 939</b>	<b>-86,32</b>
<b>-7 953,85</b>		<b>-10 300</b>			<b>Excédent de charges</b>				
					<b>Excédent de revenus</b>	<b>3 040,30</b>			
20 391,10		40 000		3142.00	Frais d'entretien	14 180,95		-25 819	-64,55
161 282,85		100 000		3660.10	Amortissements subventions d'investissements Canton			-100 000	
1 760,00		2 300		3910.00	Imputations internes frais de personnel	840,00		-1 460	-63,48
161 282,85		100 000		4390.00	Prélèvement provision projet Rhône 3			-100 000	
14 197,25		32 000		4631.00	Subventions cantonales		18 061,25	-13 939	-43,56
				<b>7411</b>	<b>DRANSE</b>				
<b>240 660,65</b>		<b>270 600</b>			<b>Charges</b>	<b>254 183,25</b>		<b>-16 417</b>	<b>-6,07</b>
<b>26 585,85</b>		<b>10 500</b>			<b>Revenus</b>		<b>6 185,90</b>	<b>-4 314</b>	<b>-41,09</b>
<b>-214 074,80</b>		<b>-260 100</b>			<b>Excédent de charges</b>		<b>247 997,35</b>		
5 899,50		15 000		3142.00	Frais d'entretien			-15 000	
220 171,15		245 000		3300.20	Amortissements cours d'eau	250 393,25		5 393	2,20
14 590,00		10 600		3910.00	Imputations internes frais de personnel	3 790,00		-6 810	-64,25
12 357,15				4240.11	Travaux pour tiers				
14 228,70		10 500		4631.00	Subventions cantonales		6 185,90	-4 314	-41,09
				<b>7412</b>	<b>TRIENT</b>				
<b>16 960,00</b>		<b>11 500</b>			<b>Charges</b>	<b>980,00</b>		<b>-10 520</b>	<b>-91,48</b>
<b>41,65</b>		<b>8 000</b>			<b>Revenus</b>			<b>-8 000</b>	
<b>-16 918,35</b>		<b>-3 500</b>			<b>Excédent de charges</b>		<b>980,00</b>		
16 900,00				3132.02	Honoraires frais d'études				
		11 000		3142.00	Frais d'entretien			-11 000	
60,00		500		3910.00	Imputations internes frais de personnel	980,00		480	96,00
41,65		8 000		4631.00	Subventions cantonales			-8 000	
				<b>7413</b>	<b>CANAUX</b>				
<b>98 797,70</b>		<b>165 400</b>			<b>Charges</b>	<b>183 693,20</b>		<b>18 293</b>	<b>11,06</b>
<b>116 504,50</b>		<b>120 000</b>			<b>Revenus</b>		<b>138 320,35</b>	<b>18 320</b>	<b>15,27</b>
		<b>-45 400</b>			<b>Excédent de charges</b>		<b>45 372,85</b>		
<b>17 706,80</b>					<b>Excédent de revenus</b>				
28 176,30		80 000		3142.00	Frais d'entretien	79 734,70		-265	-0,33
53 811,40		60 000		3142.01	Entretien du Canal du Syndicat	71 008,50		11 009	18,35
16 810,00		25 400		3910.00	Imputations internes frais de personnel	32 950,00		7 550	29,72
47 895,65		40 000		4240.11	Travaux pour tiers		42 826,55	2 827	7,07

# COMPTES DE FONCTIONNEMENT

Commune de Martigny

Comptes 2024		Budget 2025		Comptes 2025		Ec. C 2025 - B 2025	
Fr.	Fr.			Charges	Revenus	Fr.	%
68 608,85	80 000	4631.00	Subventions cantonales		95 493,80	15 494	19,37
		<b>7414</b>	<b>MEUNIERES</b>				
<b>575 115,20</b>	<b>505 700</b>		<b>Charges</b>	<b>855 417,75</b>		<b>155 718</b>	<b>22,25</b>
<b>63 434,80</b>	<b>194 000</b>		<b>Crédit supplémentaire</b>				
<b>-511 680,40</b>	<b>-699 700</b>		<b>Revenus</b>		<b>855 417,75</b>		
			<b>Excédent de charges</b>				
		3120.10	Eau, électricité, chauffage et autres agents énergétiques	2 545,05		2 545	
206 665,20	160 000	3142.00	Frais d'entretien	361 512,70		7 513	2,12
	194 000						
368 450,00	345 700	3910.00	Imputations internes frais de personnel	491 360,00		145 660	42,13
63 434,80		4260.04	Participation de tiers				
		<b>7415</b>	<b>PONTS ET OUVRAGES D'ART</b>				
<b>35 658,40</b>	<b>39 300</b>		<b>Charges</b>	<b>32 039,90</b>		<b>-7 260</b>	<b>-18,47</b>
<b>-35 658,40</b>	<b>-39 300</b>		<b>Excédent de charges</b>		<b>32 039,90</b>		
		3142.00	Frais d'entretien			-3 000	
7 428,10	3 000	3300.10	Amortissements routes et ouvrages d'art	32 039,90		-1 960	-5,77
28 230,30	34 000	3910.00	Imputations internes frais de personnel			-2 300	
	2 300						
		<b>742</b>	<b>OUVRAGES DE PROTECTION</b>				
<b>2 162,85</b>	<b>12 000</b>		<b>Charges</b>	<b>47 896,20</b>		<b>35 896</b>	<b>299,14</b>
<b>-2 162,85</b>	<b>-12 000</b>		<b>Revenus</b>		<b>12 112,70</b>	<b>12 113</b>	
			<b>Excédent de charges</b>		<b>35 783,50</b>		
		<b>7420</b>	<b>OUVRAGES DE PROTECTION</b>				
<b>2 162,85</b>	<b>12 000</b>		<b>Charges</b>	<b>47 896,20</b>		<b>35 896</b>	<b>299,14</b>
<b>-2 162,85</b>	<b>-12 000</b>		<b>Revenus</b>		<b>12 112,70</b>	<b>12 113</b>	
			<b>Excédent de charges</b>		<b>35 783,50</b>		
		3143.00	Frais d'entretien	36 199,15		31 199	623,98
2 162,85	5 000	3300.30	Amortissements ouvrages de génie civil	11 697,05		4 697	67,10
	7 000	4260.04	Participation de tiers		12 112,70	12 113	
		<b>75</b>	<b>PROTECTION DES ESPECES ET DU PAYSAGE</b>				
<b>261 183,88</b>	<b>507 700</b>		<b>Charges</b>	<b>443 525,80</b>		<b>-64 174</b>	<b>-12,64</b>
<b>-261 183,88</b>	<b>120 000</b>		<b>Revenus</b>		<b>83 821,25</b>	<b>-36 179</b>	<b>-30,15</b>
	<b>-387 700</b>		<b>Excédent de charges</b>		<b>359 704,55</b>		
		<b>750</b>	<b>PROTECTION DES ESPECES ET DU PAYSAGE</b>				
<b>261 183,88</b>	<b>507 700</b>		<b>Charges</b>	<b>443 525,80</b>		<b>-64 174</b>	<b>-12,64</b>
<b>-261 183,88</b>	<b>120 000</b>		<b>Revenus</b>		<b>83 821,25</b>	<b>-36 179</b>	<b>-30,15</b>
	<b>-387 700</b>		<b>Excédent de charges</b>		<b>359 704,55</b>		
		<b>7500</b>	<b>NATURE ET PAYSAGE</b>				
<b>261 183,88</b>	<b>507 700</b>		<b>Charges</b>	<b>443 525,80</b>		<b>-64 174</b>	<b>-12,64</b>
<b>-261 183,88</b>	<b>120 000</b>		<b>Revenus</b>		<b>83 821,25</b>	<b>-36 179</b>	<b>-30,15</b>
	<b>-387 700</b>		<b>Excédent de charges</b>		<b>359 704,55</b>		

# COMPTES DE FONCTIONNEMENT

Commune de Martigny

Comptes 2024		Budget 2025		Comptes 2025		Ec. C 2025 - B 2025	
Fr.	Fr.			Charges	Revenus	Fr.	%
141 596,00	147 100	3010.00	Traitements	145 957,50		-1 143	-0,78
600,00	600	3040.00	Allocations pour enfants	600,00			
2 700,00	2 700	3045.00	Allocations de ménage	2 700,00			
2 520,00	3 600	3046.00	Allocations caisses-maladie	3 240,00		-360	-10,00
9 396,95	9 600	3050.00	Cotisations patronales AVS, AI, APG, AC, frais administratifs	9 727,30		127	1,33
15 541,20	16 300	3052.00	Cotisations patronales aux caisses de pension personnel fixe	16 026,00		-274	-1,68
3 268,10	4 100	3053.00	Cotisations patronales aux assurances-accidents	2 769,40		-1 331	-32,45
4 006,60	4 100	3054.00	Cotisations patronales aux caisses de compensation pour allocations familiales	4 147,90		48	1,17
1 844,60	1 900	3055.00	Cotisations patronales aux assurances d'indemnités journalières en cas de maladie	1 910,05		10	0,53
180,00	200	3130.01	Frais de téléphones	180,00		-20	-10,00
26 458,08	230 000	3132.02	Honoraires frais d'études	229 345,35		-655	-0,28
20 808,25	15 000	3143.11	Frais d'entretien aménagements écologiques	19 589,80		4 590	30,60
32 264,10	58 000	3300.30	Amortissements ouvrages de génie civil	7 332,50		-50 668	-87,36
	14 500	3910.00	Imputations internes frais de personnel			-14 500	
	120 000	4631.00	Subventions cantonales		83 821,25	-36 179	-30,15
		<b>76</b>	<b>LUTTE CONTRE LA POLLUTION DE L'ENVIRONNEMENT</b>				
<b>62 386,55</b>	<b>40 000</b>		<b>Charges</b>	<b>198 167,35</b>		<b>8 167</b>	<b>4,30</b>
<b>8 239,00</b>	<b>150 000 S</b>		<b>Crédit supplémentaire</b>				
<b>-54 147,55</b>	<b>-190 000</b>		<b>Revenus</b>		<b>540 764,10</b>	<b>540 764</b>	
			<b>Excédent de charges</b>	<b>342 596,75</b>			
			<b>Excédent de revenus</b>				
		<b>769</b>	<b>LUTTE CONTRE LA POLLUTION DE L'ENVIRONNEMENT</b>				
<b>62 386,55</b>	<b>40 000</b>		<b>Charges</b>	<b>198 167,35</b>		<b>8 167</b>	<b>4,30</b>
<b>8 239,00</b>	<b>150 000 S</b>		<b>Crédit supplémentaire</b>				
<b>-54 147,55</b>	<b>-190 000</b>		<b>Revenus</b>		<b>540 764,10</b>	<b>540 764</b>	
			<b>Excédent de charges</b>	<b>342 596,75</b>			
			<b>Excédent de revenus</b>				
		<b>7690</b>	<b>ASSAINISSEMENT DE SITES POLLUES</b>				
<b>62 386,55</b>	<b>40 000</b>		<b>Charges</b>	<b>198 167,35</b>		<b>8 167</b>	<b>4,30</b>
<b>8 239,00</b>	<b>150 000 S</b>		<b>Crédit supplémentaire</b>				
<b>-54 147,55</b>	<b>-190 000</b>		<b>Revenus</b>		<b>540 764,10</b>	<b>540 764</b>	
			<b>Excédent de charges</b>	<b>342 596,75</b>			
			<b>Excédent de revenus</b>				
62 386,55	40 000	3132.00	Honoraires conseillers externes, experts	198 167,35		8 167	4,30
8 239,00	150 000 S	4631.00	Subventions cantonales		540 764,10	540 764	
		<b>77</b>	<b>PROTECTION DE L'ENVIRONNEMENT, AUTRES</b>				
<b>258 607,55</b>	<b>285 400</b>		<b>Charges</b>	<b>270 259,25</b>		<b>-15 141</b>	<b>-5,31</b>
<b>122 773,50</b>	<b>175 000</b>		<b>Revenus</b>		<b>145 693,50</b>	<b>-29 307</b>	<b>-16,75</b>
<b>-135 834,05</b>	<b>-110 400</b>		<b>Excédent de charges</b>		<b>124 565,75</b>		
		<b>771</b>	<b>CIMETIERE</b>				

# COMPTES DE FONCTIONNEMENT

Commune de Martigny

Comptes 2024		Budget 2025				Comptes 2025		Ec. C 2025 - B 2025	
Fr.		Fr.				Charges	Revenus	Fr.	%
258 607,55		285 400			<b>Charges</b>	270 259,25		-15 141	-5,31
122 773,50		175 000			<b>Revenus</b>		145 693,50	-29 307	-16,75
-135 834,05		-110 400			<b>Excédent de charges</b>		124 565,75		
				<b>7710</b>	<b>CIMETIERE</b>				
258 607,55		285 400			<b>Charges</b>	270 259,25		-15 141	-5,31
122 773,50		175 000			<b>Revenus</b>		145 693,50	-29 307	-16,75
-135 834,05		-110 400			<b>Excédent de charges</b>		124 565,75		
5 524,80		7 400	3137.03		TVA due, taux forfaitaire	7 721,75		322	4,35
182 362,75		190 000	3632.00		Subvention aux Communes	170 187,50		-19 813	-10,43
70 720,00		88 000	3910.00		Imputations internes frais de personnel	92 350,00		4 350	4,94
122 773,50		175 000	4260.04		Participation de tiers		145 693,50	-29 307	-16,75
				<b>79</b>	<b>AMENAGEMENT DU TERRITOIRE</b>				
647 813,90		597 900			<b>Charges</b>	656 463,90		36 564	5,90
		22 000	S		<b>Crédit supplémentaire</b>				
264 912,00		270 000			<b>Revenus</b>		326 246,30	56 246	20,83
-382 901,90		-349 900			<b>Excédent de charges</b>		330 217,60		
				<b>790</b>	<b>AMENAGEMENT DU TERRITOIRE</b>				
647 813,90		597 900			<b>Charges</b>	656 463,90		36 564	5,90
		22 000	S		<b>Crédit supplémentaire</b>				
264 912,00		270 000			<b>Revenus</b>		326 246,30	56 246	20,83
-382 901,90		-349 900			<b>Excédent de charges</b>		330 217,60		
				<b>7900</b>	<b>AMENAGEMENT DU TERRITOIRE</b>				
647 813,90		597 900			<b>Charges</b>	656 463,90		36 564	5,90
		22 000	S		<b>Crédit supplémentaire</b>				
264 912,00		270 000			<b>Revenus</b>		326 246,30	56 246	20,83
-382 901,90		-349 900			<b>Excédent de charges</b>		330 217,60		
90 984,30		145 000	3132.02		Honoraires frais d'études	96 438,35		-48 562	-33,49
119 899,80		40 000	3132.04		Honoraires frais d'études aménagement local	62 505,85		506	0,82
		22 000	S						
176 454,75		200 000	3132.07		Permis de bâtir, honoraires experts	202 247,25		2 247	1,12
103 170,05		150 000	3132.10		Abornement et conservation de plans	163 254,45		13 254	8,84
157 305,00		62 900	3634.13		Participation Antenne régionale	132 018,00		69 118	109,89
226 812,00		240 000	4210.06		Emoluments permis de bâtir		279 346,30	39 346	16,39
38 100,00		30 000	4240.11		Travaux pour tiers		46 900,00	16 900	56,33



# COMPTES DES INVESTISSEMENTS

Commune de Martigny

Comptes 2024		Budget 2025				Comptes 2025		Ec. C 2025 - B 2025	
Fr.		Fr.				Dépenses	Recettes	Fr.	%
347 565,95		350 000	6370.000	Taxes de raccordement			383 000,00	33 000	9,43
			<b>73</b>	<b>GESTION DES DECHETS URBAINS</b>					
<b>367 542,51</b>		<b>1 571 000</b>		<b>Dépenses</b>		<b>162 426,30</b>		<b>-1 408 574</b>	<b>-89,66</b>
<b>162 491,99</b>		<b>571 000</b>		<b>Recettes</b>			<b>162 426,30</b>	<b>-408 574</b>	<b>-71,55</b>
<b>-205 050,52</b>		<b>-1 000 000</b>		<b>Investissements nets</b>					
			<b>730</b>	<b>GESTION DES DECHETS URBAINS</b>					
<b>367 542,51</b>		<b>1 571 000</b>		<b>Dépenses</b>		<b>162 426,30</b>		<b>-1 408 574</b>	<b>-89,66</b>
<b>162 491,99</b>		<b>571 000</b>		<b>Recettes</b>			<b>162 426,30</b>	<b>-408 574</b>	<b>-71,55</b>
<b>-205 050,52</b>		<b>-1 000 000</b>		<b>Investissements nets</b>					
			<b>7300</b>	<b>ORDURES MENAGERES ET COMMERCIALES</b>					
<b>1 900,00</b>				<b>Dépenses</b>					
<b>-1 900,00</b>				<b>Investissements nets</b>					
1 900,00			5520.000	Achat de titres SATOM SA					
			<b>7301</b>	<b>CENTRE RAMASSAGE DES DECHETS</b>					
<b>365 642,51</b>		<b>1 571 000</b>		<b>Dépenses</b>		<b>162 426,30</b>		<b>-1 408 574</b>	<b>-89,66</b>
<b>162 491,99</b>		<b>571 000</b>		<b>Recettes</b>			<b>162 426,30</b>	<b>-408 574</b>	<b>-71,55</b>
<b>-203 150,52</b>		<b>-1 000 000</b>		<b>Investissements nets</b>					
			5010.047	Réaménagement Route de Féronde		162 426,30		162 426	
162 491,99			5010.049	Réaménagement accès ancienne décharge les Geais					
		1 571 000	5030.018	Agrandissement de la déchetterie				-1 571 000	
203 150,52			5040.026	Agrandissement de la déchetterie					
			6310.030	Subvention réaménagement Route de Féronde			127 645,70	127 646	
		571 000	6320.000	Participations communales				-571 000	
162 491,99			6320.002	Prélèvement provision décharge les Geais					
			6320.003	Prélèvement provision réaménagement Route de Féronde			34 780,60	34 781	
			<b>74</b>	<b>AMENAGEMENTS ET COURS D'EAU</b>					
<b>5 123 269,25</b>		<b>4 471 000</b>		<b>Dépenses</b>		<b>4 372 408,60</b>		<b>-248 591</b>	<b>-5,38</b>
		<b>150 000</b>		<b>Crédit supplémentaire</b>					
<b>4 556 156,00</b>		<b>3 271 000</b>		<b>Recettes</b>			<b>3 492 947,90</b>	<b>221 948</b>	<b>6,79</b>
<b>-567 113,25</b>		<b>-1 350 000</b>		<b>Investissements nets</b>			<b>879 460,70</b>		
			<b>741</b>	<b>COURS D'EAU</b>					
<b>4 635 194,70</b>		<b>3 921 000</b>		<b>Dépenses</b>		<b>3 377 511,75</b>		<b>-543 488</b>	<b>-13,86</b>
<b>3 970 510,40</b>		<b>3 271 000</b>		<b>Recettes</b>			<b>2 751 078,60</b>	<b>-519 921</b>	<b>-15,89</b>
<b>-664 684,30</b>		<b>-650 000</b>		<b>Investissements nets</b>			<b>626 433,15</b>		
			<b>7410</b>	<b>RHONE</b>					
<b>161 282,85</b>		<b>100 000</b>		<b>Dépenses</b>				<b>-100 000</b>	
<b>-161 282,85</b>		<b>-100 000</b>		<b>Investissements nets</b>					
161 282,85		100 000	5610.002	Participation au projet Rhône 3				-100 000	
			<b>7411</b>	<b>DRANSE</b>					

# COMPTES DES INVESTISSEMENTS

Commune de Martigny

Comptes 2024		Budget 2025				Comptes 2025		Ec. C 2025 - B 2025	
Fr.		Fr.				Dépenses	Recettes	Fr.	%
<b>4 363 681,55</b>		<b>2 871 000</b>			<b>Dépenses</b>	<b>3 276 771,85</b>		<b>405 772</b>	<b>14,13</b>
<b>3 970 510,40</b>		<b>2 571 000</b>			<b>Recettes</b>		<b>2 751 078,60</b>	<b>180 079</b>	<b>7,00</b>
<b>-393 171,15</b>		<b>-300 000</b>			<b>Investissements nets</b>		<b>525 693,25</b>		
4 279 002,65		2 871 000	5020.001	Sécurisation de la Dranse		3 235 973,85		364 974	12,71
84 678,90			5020.002	Aménagements paysagers de la Dranse		40 798,00		40 798	
3 970 510,40		2 571 000	6310.001	Digues de la Dranse			2 692 207,75	121 208	4,71
			6350.000	Indemnité d'assurance			58 870,85	58 871	
			<b>7412</b>	<b>TRIENT</b>					
		<b>800 000</b>		<b>Dépenses</b>		<b>8 700,00</b>		<b>-791 300</b>	<b>-98,91</b>
		<b>700 000</b>		<b>Recettes</b>				<b>-700 000</b>	
		<b>-100 000</b>		<b>Investissements nets</b>			<b>8 700,00</b>		
		800 000	5020.003	Reconstruction digues du Trient		8 700,00		-791 300	-98,91
		700 000	6310.000	Subventions cantonales				-700 000	
			<b>7415</b>	<b>PONTS ET OUVRAGES D'ART</b>					
<b>110 230,30</b>		<b>150 000</b>		<b>Dépenses</b>		<b>92 039,90</b>		<b>-57 960</b>	<b>-38,64</b>
<b>-110 230,30</b>		<b>-150 000</b>		<b>Investissements nets</b>			<b>92 039,90</b>		
110 230,30		150 000	5010.051	Réfection ouvrages d'art		92 039,90		-57 960	-38,64
			<b>742</b>	<b>OUVRAGES DE PROTECTION</b>					
<b>488 074,55</b>		<b>550 000</b>		<b>Dépenses</b>		<b>994 896,85</b>		<b>294 897</b>	<b>42,13</b>
<b>585 645,60</b>		<b>150 000 S</b>		<b>Crédit supplémentaire</b>			<b>741 869,30</b>	<b>741 869</b>	
		<b>-700 000</b>		<b>Recettes</b>			<b>741 869,30</b>		
<b>97 571,05</b>				<b>Investissements nets</b>			<b>253 027,55</b>		
				<b>Excédent de recettes</b>					
			<b>7420</b>	<b>OUVRAGES DE PROTECTION</b>					
<b>488 074,55</b>		<b>550 000</b>		<b>Dépenses</b>		<b>994 896,85</b>		<b>294 897</b>	<b>42,13</b>
<b>585 645,60</b>		<b>150 000 S</b>		<b>Crédit supplémentaire</b>			<b>741 869,30</b>	<b>741 869</b>	
		<b>-700 000</b>		<b>Recettes</b>			<b>741 869,30</b>		
<b>97 571,05</b>				<b>Investissements nets</b>			<b>253 027,55</b>		
				<b>Excédent de recettes</b>					
455 809,45			5030.002	Sécurisation Route de Salvan		894 565,35		894 565	
23 946,25		550 000	5030.007	Protection rideaux abris et meunières		82 952,70		-617 047	-88,15
		150 000 S		Crédit supplémentaire					
8 318,85			5030.016	Protection quartier du Guercet		17 378,80		17 379	
585 645,60			6310.006	Subvention cantonale Route de Salvan			741 869,30	741 869	
			<b>75</b>	<b>PROTECTION DES ESPECES ET DU PAYSAGE</b>					
		<b>400 000</b>		<b>Dépenses</b>				<b>-400 000</b>	
		<b>200 000</b>		<b>Recettes</b>				<b>-200 000</b>	
		<b>-200 000</b>		<b>Investissements nets</b>					
			<b>750</b>	<b>PROTECTION DES ESPECES ET DU PAYSAGE</b>					
		<b>400 000</b>		<b>Dépenses</b>				<b>-400 000</b>	

# COMPTES DES INVESTISSEMENTS

Commune de Martigny

Comptes 2024	Budget 2025			Comptes 2025		Ec. C 2025 - B 2025	
	Fr.	Fr.		Dépenses	Recettes	Fr.	%
		200 000	Recettes			-200 000	
		-200 000	Investissements nets				
		7500	NATURE ET PAYSAGE				
		400 000	Dépenses			-400 000	
		200 000	Recettes			-200 000	
		-200 000	Investissements nets				
		400 000	Phytosanitaire Charrat			-400 000	
		200 000	Subventions cantonales			-200 000	
		5030.014					
		6310.000					



# **Services économiques**



## 8 SERVICES ECONOMIQUES

### 8.1 Tourisme

Des manifestations uniques ont marqué l'année 2025 :

- La 53<sup>e</sup> fête de chant du Bas-Valais du 2 au 4 mai
- Le 4<sup>e</sup> Marathon des Terroirs du Valais les 24 et 25 mai
- « De Rembrandt à Van Gogh » la collection Armand Hammer, du 20 juin au 2 décembre 2025 à la Fondation Pierre Gianadda
- La 5<sup>e</sup> édition de « Martigny Est Dans La Place » du 25 juillet au 14 août
- Une fête nationale en mode suisse avec un concert de Miss Helvetia et du beau temps
- Un récital Cécilia Bartoli à la Fondation Pierre Gianadda du 22 au 24 août
- La 65<sup>e</sup> Foire du Valais du 26 septembre au 5 octobre sur le thème « Légendaire » avec 254'401 visiteurs

#### Les produits et la promotion

Les visites guidées publiques (de mai à octobre) sont programmées tous les dimanches matin à 10h30 sous l'appellation « Les découvertes du dimanche ». Les thématiques varient entre la visite romaine, la découverte de la Bâtiaz, la visite historique « Martigny et ses souvenirs » et celle du vignoble de Plan Cerisier. En plus de ces visites, la Distillerie Morand ouvre tous les samedis matin de l'année à 10h30.

Au total, 67 visites guidées publiques ont été faites dont 47 à la Distillerie Morand (avec 745 personnes). Les 20 visites des « Découvertes du dimanche » ont attiré 129 personnes dont 74 pour la Bâtiaz.

380 groupes privés ont visité Martigny en 2025. Si le nombre de groupes était de 376 en 2024, nous constatons une diminution du nombre de personnes accueillies (6'812 en 2025 contre 8'225 en 2024). Le nombre par groupe peut varier de 5 à 200 personnes lors de sorties scolaires ou de membres d'une association.

La Distillerie Morand reste le produit-phare avec 283 groupes accueillis (soit le  $\frac{3}{4}$  des groupes).

Le Baladeur a transporté 1'660 personnes dont 77 groupes privés, de mai à octobre 2025.

Pour la 4<sup>e</sup> année consécutive, l'offre ski-train, lancée par Martigny Tourisme pour dynamiser l'hiver, a bénéficié aux skieurs séjournant à Martigny qui se sont vu offrir un billet de train aller-retour pour le Châble. L'offre était valable du 13 décembre 2024 au 30 mars 2025. 174 tickets ont été offerts entre les 4 hôtels participants (Vatel, Martigny Boutique, Campanile et Porte d'Octodure).

Une offre raclette a été lancée par Martigny Tourisme pour la saison de ski et permet aux clients séjournant deux nuits consécutives dans les 4 hôtels participants de se voir offrir un bon pour 2 raclettes à la Fromathèque (service toute la journée). 196 bons ont été distribués.

12 parcours vélo au départ de Martigny ont été pensés pour les amateurs de vélo de route, de VTT et de gravel.

La brochure Martigny Info s'est transformée en une carte dessinée qui renvoie les clients sur internet.

### L'offre hôtelière s'étoffe à Martigny

Les deux nouveaux hébergements, l'Hôtel Borsari au centre-ville et l'Auberge de jeunesse à Martigny-Bourg, proposent au total 64 chambres dans des catégories très différentes, l'un faisant partie des 9 « Design Hotels » en Suisse, l'autre venant agrandir la liste des Auberges de jeunesse.

Chacun attire à Martigny une nouvelle clientèle, notamment les Suisses allemands friands des Auberges de Jeunesse. Ouverts en même temps, le Borsari a totalisé 6'800 nuitées en 10 mois et l'Auberge a accueilli 6'080 personnes.

29 chambres d'hôte sont annoncées à l'Office du Tourisme pour l'année 2025.

La carte d'hôte « MY Privilège », lancée en version électronique au mois de février, peine à trouver son public avec 3'650 cartes distribuées, malgré 32 offres des partenaires locaux. Plusieurs facteurs sont mentionnés : certains hébergeurs ne la distribuent pas systématiquement, parfois les partenaires ne la scannent pas, ou alors les touristes ne sont pas familiers de son utilisation via le téléphone.

Les nuitées totales font de l'année 2025 la meilleure année sur 10 ans.

Martigny cumule 134'597 nuitées (contre 116'917 en 2024) c'est une hausse de 15% qui se répartit comme suit :

- 110'683 en hôtellerie (+9.96 %)
- 13'613 au camping (+16.73 %)
- 4'218 pour les chambres d'hôte (hausse de 14.74%)
- Enfin, l'Auberge de Jeunesse (6'080 nuitées) draine une nouvelle clientèle

La hausse globale atteint 17'680 nuitées et s'explique avec l'ouverture de l'Auberge de jeunesse et de l'Hôtel Borsari (6'800 nuitées). Quelques faits :

- mois en hausse pour l'hôtellerie : janvier, mars, de juillet à décembre
- des records de fréquentation en juillet et août et d'octobre à décembre dans les hôtels sur 10 ans
- le camping fait sa 2<sup>e</sup> meilleure année après la période Covid de 2021
- les chambres d'hôte font leur 3<sup>e</sup> meilleure année sur 10 ans après 2021 et 2022

Il faut remonter aux années 2004, 2005 ou 2008 pour atteindre 135'000 nuitées totales.

### Martigny se vend depuis 5 ans à l'international avec MRAG

Regroupés autour de Martigny Région, la SD de Martigny, TMR SA, Barryland et la Distillerie Morand ont signé un contrat de collaboration de 2 ans avec la structure de promotion Matterhorn Region AG (MRAG) et se partagent une facture annuelle de CHF 100'000.- pour la période 2025 – 2026.

Les actions menées touchent les pays européens (France, Allemagne, Bénélux) ainsi que l'Asie du Sud-Est (Singapour et la Corée du Sud entre autres).

Les ventes réalisées par les prestataires touristiques atteignent CHF 179'000.- pour l'année 2025. C'est une augmentation de 50% (CHF 119'000.- en 2024) qui bénéficie en priorité à l'Hôtel des Bains de Saillon (CHF 133'000.-), le Grand Hotel des Bains à Lavey (CHF 22'000.-) et Barryland (CHF 7'000.-).

En 2025, Martigny et sa région ont accueilli 18 groupes pour un voyage de familiarisation ou des médias :

- 4 fam-trip (2x Asie, 1x Suisse, 1x France)
- 14 accueils médias dont des télévisions, des guides touristiques, des émissions de cuisine (3x Suisse, 2x France, 2x Angleterre, 1x Belgique, 1x Italie, 1x Hollande, 1x Chine, 1x Thaïlande) aussi grâce aux contacts de l'Auberge de jeunesse

La région a lancé sa nouvelle brochure régionale sous forme de carte dessinée et dans la ligne de la carte de Martigny.

La région a produit 10 capsules vidéo sur les différents sports (wing-foil sur l'étang du Rosel) ainsi que deux spots de 20 secondes pour les sports d'été et d'hiver. Ils ont été diffusés dans les cinémas en Romandie ainsi que sur les réseaux sociaux, sur une période de janvier 2025 à juin 2026.

## 8.2 Promotion économique

Au niveau de l'économie martigneraine, de nouvelles entreprises se sont créées sur le territoire communal (c.f. statistiques ci-après). Ce sont en effet plus de 3'000 sociétés et 25'000 emplois tous secteurs confondus qui sont recensés à Martigny, s'affichant toujours clairement comme un centre économique régional.

En 2025 :

- 236 entreprises ouvertes
- 162 entreprises fermées
- Un total de 3'208 entreprises en activité au 31.12.2025

<b>Nombre d'entreprises en activité au 31.12.</b>	<b>2025</b>	<b>2024</b>	<b>2023</b>	<b>2022</b>
Cat. 1 - Entreprises de services	1886	1839	1813	1782
Cat. 2 - Etablissements publics	723	712	679	688
Cat. 3 - Artisanat, industrie, autres	651	656	637	632
	<b>3260</b>	<b>3207</b>	<b>3129</b>	<b>3102</b>
dont :				
SA	1112	1084	1043	1023
Sàrl	997	976	932	904
Indépendant	771	769	781	808
Holding	64	62	54	50

Association	162	163	167	166
Fondation	72	71	74	73
Société coopérative	23	23	24	25
Autres	59	59	54	53
	<b>3260</b>	<b>3140</b>	<b>3129</b>	<b>3102</b>

Afin d'accompagner l'économie locale, la mission de la promotion économique est non seulement d'apporter un soutien aux entreprises existantes mais aussi d'assurer un rôle de facilitateur pour l'implémentation de nouvelles sociétés en soutenant cette diversité économique essentielle à une région.

Cela se traduit par différents moyens d'actions tels que la mise à disposition de terrains communaux par la voie de droits distincts et permanents de superficie (DDP). La gestion des 32 parcelles communales concernées pour une surface de plus de 145'646 m<sup>2</sup> génère des revenus réguliers pour la Ville sur le long terme. Des pourparlers et négociations ont régulièrement lieu pour mettre à disposition des parcelles à de nouvelles entreprises qui souhaitent s'implanter et se développer sur le territoire de la Ville. La priorité est donnée aux activités amenant une plus-value pour le tissu économique local. Selon la situation, un lien peut être fait avec le secteur privé pour les entreprises en recherche de terrains ou locaux lorsque la Commune ne peut pas proposer un site idéal.

Enfin, la 4<sup>ème</sup> édition du stage dating octodurien s'est déroulé le 14 octobre 2025. Cette matinée vise à favoriser les liens entre les étudiants de l'Ecole de commerce et de culture générale avec les entreprises formatrices martigneraines.

## Compte de fonctionnement

	<b>Comptes 2025</b>	<b>Budget 2025</b>	<b>Ecart</b>	
	Fr.	Fr.	Fr.	%
Charges	2 793 251.21	3 187 400.00	-406 148.79	-12.69%
Crédits supplémentaires		12 000.00		
Revenus	2 436 030.31	2 720 000.00	-283 969.69	-10.44%
Excédent de charges	357 220.90	479 400.00	-122 179.10	25.49%

## Crédits supplémentaires

8401.3636.10	<b>Subventions diverses</b>	<b>12'000</b>
	Acquisition de chalets pour le Hameau de Noël.	

## Commentaires sur les écarts

8500.3010.00	<b>Traitements</b> Engagement du Responsable de la Promotion économique en cours d'année et diminution du taux d'activité d'une Collaboratrice.	- 70'288
8500.3635.00	<b>Soutiens divers et frais de prospections</b> Variation due aux demandes de soutiens ponctuels.	- 47'123
8710.3120.11	<b>Energie de restitution FMM SA</b>	- 127'170
9500.4100.00	<b>Energie gratuite</b> Depuis le 1 <sup>er</sup> janvier 2023, l'énergie gratuite des Forces Motrices de Mauvoisin SA est comptabilisée dans le compte N° 8710.3120.11 Energie de restitution FMM SA en charges dans le département Services économiques et elle est neutralisée par le compte N° 9500.4100.00 Energie gratuite dans le département des Finances et Impôts. Cette méthode de comptabilisation permet la récupération de la TVA dans les usines de turbinages. L'énergie gratuite provient de la perte de turbinage des Forces Motrices de Martigny-Bourg SA sur la retenue d'eau par les Forces Motrices de Mauvoisin SA. Le montant varie en fonction du tarif de l'énergie.	- 127'170
8710.3143.09	<b>Frais d'entretien et d'exploitation usine FMMB</b> La Ville participe aux frais d'exploitation annuels de l'usine à hauteur de 17.22 %.	+ 29'042
8710.4250.05	<b>Vente énergies usines de turbinage</b> Diminution de la production.	- 115'679
8710.4250.06	<b>Vente énergies usines FMMB</b> Le montant est supérieur aux comptes 2024 marqués par des travaux de réfection.	- 197'847
8790.3132.12	<b>Mandats d'études projets photovoltaïques</b> Les coûts effectifs pour l'exploitation et la gestion énergétique des installations photovoltaïques communales sont inférieurs à la prévision budgétaire.	- 20'441
8790.4250.03	<b>Ventes énergies solaires/thermiques</b> Les ventes d'énergies solaires augmentent à la suite de la pose des panneaux solaires sur les bâtiments communaux. Il y a également eu plus de contributions uniques liées à la puissance. Ces contributions sont en lien avec les investissements.	+ 108'430
8790.4250.04	<b>Redevances énergies éolienne</b> Le compte a été transféré dans la rubrique n° 9500 « Parts aux recettes, autres »	- 140'000
8792.3132.09	<b>Mandats d'études</b> Le nombre de demandes de soutien communal aux CECB+ à fortement diminué.	- 98'196

## Compte d'investissements

	<b>Comptes 2025</b>	<b>Budget 2025</b>	<b>Ecart</b>	
	Fr.	Fr.	Fr.	%
Dépenses	610 730.38	1 580 000.00	-969 269.62	-61.35%
Crédits supplémentaires				
Recettes	1 775 000.00	1 855 000.00	-80 000.00	-4.31%
Investissements nets	<b>-1 164 269.62</b>	<b>-275 000.00</b>	<b>-889 269.62</b>	<b>-323.37%</b>

### Commentaires sur les écarts

8190.5030.015 **Source des Barnettes Charrat** + 496'163  
 8190.6310.000 **Subvention cantonales** + 400'000

Les frais d'avancement des travaux effectifs sont comptabilisés dans les différentes rubriques d'investissements dont les montants sont inscrits au budget en fonction de la durée des travaux estimée. Les comptes 2025 enregistrent la fin des travaux. Le tableau des engagements figurant en page 52 de la brochure des comptes renseigne sur les crédits d'engagements en cours ainsi que le solde disponible au 31 décembre 2025.

8500.5540.000 **Achat de titre** + 10'000  
 Achat de titre TéléMarécottes SA

8790.5040.030 **Installations photovoltaïques local du feu** + 3'840  
 8790.5060.015 **Installations photovoltaïques CO d'Octodure Bâtiment B** + 30'355  
 8790.5060.018 **Installations photovoltaïques Ecole de Charrat** + 2'742  
 8790.5060.019 **Installations photovoltaïques pavillon technique de la piscine** + 65'830  
 8790.5060.023 **Installations photovoltaïques nouveau Castel** + 1'800

Les travaux d'installation des panneaux photovoltaïques ont été largement inférieurs aux prévisions.

# COMPTES DE FONCTIONNEMENT

Commune de Martigny

Comptes 2024	Budget 2025			Comptes 2025		Ec. C 2025 - B 2025	
				Charges	Revenus	Fr.	%
6 309 801,05	3 187 400	8	<b>SERVICES ECONOMIQUES</b>				
	12 000 S		Charges	2 793 251,21		-406 149	-12,69
6 345 603,78	2 720 000		Crédit supplémentaire		2 436 030,31	-283 970	-10,44
	-479 400		Revenus		357 220,90		
35 802,73			Excédent de charges				
			Excédent de revenus				
		81	<b>AGRICULTURE</b>				
78 047,65	83 900		Charges	65 995,30		-17 905	-21,34
27 059,05	35 000		Revenus		27 000,00	-8 000	-22,86
-50 988,60	-48 900		Excédent de charges		38 995,30		
		812	<b>AMELIORATIONS STRUCTURELLES</b>				
9 620,00			Charges	2 300,00		2 300	
-9 620,00			Excédent de charges		2 300,00		
		8121	<b>AGRICULTURE</b>				
9 620,00			Charges	2 300,00		2 300	
-9 620,00			Excédent de charges		2 300,00		
9 620,00		3636.23	Subvention à des tiers	2 300,00		2 300	
		813	<b>AMELIORATION DE L'ELEVAGE</b>				
5 817,00	6 000		Charges	6 747,60		748	12,46
-5 817,00	-6 000		Excédent de charges		6 747,60		
		8130	<b>ELEVAGE</b>				
5 817,00	6 000		Charges	6 747,60		748	12,46
-5 817,00	-6 000		Excédent de charges		6 747,60		
5 817,00	6 000	3636.00	Subvention	6 747,60		748	12,46
		819	<b>IRRIGATION</b>				
62 610,65	77 900		Charges	56 947,70		-20 952	-26,90
27 059,05	35 000		Revenus		27 000,00	-8 000	-22,86
-35 551,60	-42 900		Excédent de charges		29 947,70		
		8190	<b>IRRIGATION CHARRAT</b>				
62 610,65	77 900		Charges	56 947,70		-20 952	-26,90
27 059,05	35 000		Revenus		27 000,00	-8 000	-22,86
-35 551,60	-42 900		Excédent de charges		29 947,70		
32 432,25	29 900	3120.10	Eau, électricité, chauffage et autres agents énergétiques	39 602,05		9 702	32,45
23 660,90	10 000	3142.00	Frais d'entretien	5 182,30		-4 818	-48,18
6 517,50	38 000	3300.30	Amortissements ouvrages de génie civil	12 163,35		-25 837	-67,99
27 059,05	35 000	4240.14	Taxe pour l'irrigation		27 000,00	-8 000	-22,86
		84	<b>TOURISME</b>				
766 114,71	759 500		Charges	773 656,61		2 157	0,28

# COMPTES DE FONCTIONNEMENT

Commune de Martigny

Comptes 2024		Budget 2025				Comptes 2025		Ec. C 2025 - B 2025	
Fr.		Fr.				Charges	Revenus	Fr.	%
-766 114,71		12 000	S		Crédit supplémentaire				
		-771 500			Excédent de charges		773 656,61		
				840	<b>TOURISME</b>				
766 114,71		759 500			Charges	773 656,61		2 157	0,28
		12 000	S		Crédit supplémentaire				
-766 114,71		-771 500			Excédent de charges		773 656,61		
				8400	<b>SOCIETE DE DEVELOPPEMENT</b>				
327 000,00		327 000			Charges	327 000,00			
-327 000,00		-327 000			Excédent de charges		327 000,00		
100 000,00		100 000		3634.14	Cotisation Société de développement	100 000,00			
72 000,00		72 000		3634.15	Cotisation Office du tourisme	72 000,00			
80 000,00		80 000		3636.00	Subvention	80 000,00			
75 000,00		75 000		3636.05	Subvention pour loyers	75 000,00			
				8401	<b>ANIMATION TOURISTIQUE</b>				
439 114,71		432 500			Charges	446 656,61		2 157	0,49
		12 000	S		Crédit supplémentaire				
-439 114,71		-444 500			Excédent de charges		446 656,61		
23 608,96		14 000		3151.02	Entretien du Baladeur	20 254,31		6 254	44,67
30 000,00		30 000		3634.16	Subvention animation 1er août	30 000,00			
40 000,00		40 000		3634.17	Subvention Promotion touristique	40 000,00			
162 500,00		172 500		3636.09	Subvention à l'animation	162 500,00		-10 000	-5,80
46 005,75		39 000		3636.10	Subventions diverses	56 902,30		5 902	11,57
		12 000	S						
120 000,00		120 000		3636.16	Subvention au Château de la Bâtiaz	120 000,00			
17 000,00		17 000		3636.30	Subvention aux associations de quartier	17 000,00			
				85	<b>INDUSTRIE, ARTISANAT ET COMMERCE</b>				
270 817,35		326 800			Charges	239 110,00		-87 690	-26,83
32 235,30					Revenus		15 200,00	15 200	
-238 582,05		-326 800			Excédent de charges		223 910,00		
				850	<b>INDUSTRIE, ARTISANAT ET COMMERCE</b>				
270 817,35		326 800			Charges	239 110,00		-87 690	-26,83
32 235,30					Revenus		15 200,00	15 200	
-238 582,05		-326 800			Excédent de charges		223 910,00		
				8500	<b>PROMOTION ECONOMIQUE ET POLICE DU COMMERCE</b>				
270 817,35		326 800			Charges	239 110,00		-87 690	-26,83
32 235,30					Revenus		15 200,00	15 200	
-238 582,05		-326 800			Excédent de charges		223 910,00		
146 682,20		175 100		3010.00	Traitements	104 812,05		-70 288	-40,14
700,00		1 200		3040.00	Allocations pour enfants			-1 200	
1 050,00		1 800		3045.00	Allocations de ménage	1 020,00		-780	-43,33
1 988,00		3 800		3046.00	Allocations caisses-maladie	2 052,00		-1 748	-46,00

# COMPTES DE FONCTIONNEMENT

Commune de Martigny

Comptes 2024		Budget 2025		Comptes 2025			Ec. C 2025 - B 2025	
Fr.	Fr.			Charges	Revenus	Fr.	%	
7 591,45	11 500	3050.00	Cotisations patronales AVS, AI, APG, AC, frais administratifs	6 968,00		-4 532	-39,41	
13 155,00	19 700	3052.00	Cotisations patronales aux caisses de pension personnel fixe	12 044,25		-7 656	-38,86	
1 761,90	2 600	3053.01	Cotisations patronales assurance-accidents Allianz	1 615,70		-984	-37,86	
3 236,85	4 900	3054.00	Cotisations patronales aux caisses de compensation pour allocations familiales	2 970,60		-1 929	-39,38	
1 490,50	2 200	3055.00	Cotisations patronales aux assurances d'indemnités journalières en cas de maladie	1 367,95		-832	-37,82	
794,30	500	3100.00	Matériel de bureau	1 241,80		742	148,36	
	1 000	3170.00	Frais de déplacement et autres frais	588,40		-412	-41,16	
1 620,00	2 500	3170.01	Frais divers	1 551,90		-948	-37,92	
90 747,15	100 000	3635.00	Soutiens divers et frais de prospections	52 877,35		-47 123	-47,12	
		3640.50	Rectifications, prêts PA aux entreprises privées	50 000,00		50 000		
32 235,30		4260.00	Remboursement de traitement					
		4910.00	Imputations internes frais de personnel		15 200,00	15 200		
		<b>87</b>	<b>COMBUSTIBLES ET ENERGIE</b>					
<b>5 194 821,34</b>	<b>2 017 200</b>		<b>Charges</b>	<b>1 714 489,30</b>		<b>-302 711</b>	<b>-15,01</b>	
<b>6 286 309,43</b>	<b>2 685 000</b>		<b>Revenus</b>		<b>2 393 830,31</b>	<b>-291 170</b>	<b>-10,84</b>	
<b>1 091 488,09</b>	<b>667 800</b>		<b>Excédent de revenus</b>	<b>679 341,01</b>				
		<b>871</b>	<b>ELECTRICITE</b>					
<b>1 508 605,00</b>	<b>1 408 200</b>		<b>Charges</b>	<b>1 313 716,63</b>		<b>-94 483</b>	<b>-6,71</b>	
<b>2 475 876,19</b>	<b>2 395 000</b>		<b>Revenus</b>		<b>2 081 473,88</b>	<b>-313 526</b>	<b>-13,09</b>	
<b>967 271,19</b>	<b>986 800</b>		<b>Excédent de revenus</b>	<b>767 757,25</b>				
		<b>8710</b>	<b>USINES DE TURBINAGES</b>					
<b>1 508 605,00</b>	<b>1 408 200</b>		<b>Charges</b>	<b>1 313 716,63</b>		<b>-94 483</b>	<b>-6,71</b>	
<b>2 475 876,19</b>	<b>2 395 000</b>		<b>Revenus</b>		<b>2 081 473,88</b>	<b>-313 526</b>	<b>-13,09</b>	
<b>967 271,19</b>	<b>986 800</b>		<b>Excédent de revenus</b>	<b>767 757,25</b>				
374 099,97	400 000	3120.11	Energie de restitution FMM SA	272 830,14		-127 170	-31,79	
1 455,33		3137.02	Redip TVA	4 235,62		4 236		
136 273,10	88 200	3143.08	Frais d'entretien et d'exploitation usines de turbinage	87 609,35		-591	-0,67	
996 776,60	920 000	3143.09	Frais d'entretien et d'exploitation usine FMMB	949 041,52		29 042	3,16	
1 015 881,06	1 000 000	4250.05	Ventes énergies usines de turbinage		884 320,91	-115 679	-11,57	
987 720,03	1 395 000	4250.06	Ventes énergies usines FMMB		1 197 152,97	-197 847	-14,18	
472 275,10		4260.01	Dédommagement des assurances					
		<b>873</b>	<b>ENERGIE NON ELECTRIQUE</b>					
<b>3 000 000,00</b>			<b>Charges</b>					
<b>3 000 000,00</b>			<b>Revenus</b>					
		<b>8730</b>	<b>ENERGIE NON ELECTRIQUE</b>					
<b>3 000 000,00</b>			<b>Charges</b>					
<b>3 000 000,00</b>			<b>Revenus</b>					
3 000 000,00		3660.41	Amortissement subvention d'investissements Sinergy Infrastructure SA					
3 000 000,00		4511.01	Prélèvement fonds pour autonomie énergétique					

# COMPTES DE FONCTIONNEMENT

Commune de Martigny

Comptes 2024		Budget 2025		Comptes 2025		Ec. C 2025 - B 2025	
Fr.	Fr.			Charges	Revenus	Fr.	%
		<b>879</b>		<b>AUTRES SOURCES D'ENERGIE</b>			
686 216,34	609 000			400 772,67		-208 227	-34,19
810 433,24	290 000				312 356,43	22 356	7,71
	-319 000				88 416,24		
124 216,90							
		<b>8790</b>		<b>AUTRES SOURCES D'ENERGIE</b>			
545 572,94	409 000			298 968,72		-110 031	-26,90
804 261,24	290 000				312 356,43	22 356	7,71
	-119 000						
258 688,30				13 387,71			
		3120.10		1 054,80		1 055	
53 400,00	50 000	3132.12		29 559,02		-20 441	-40,88
4 500,78		3137.02		6 287,87		6 288	
600,00		3151.00		500,00		500	
496 073,72	359 000	3300.60		261 567,03		-97 433	-27,14
170 407,92	150 000	4250.03			258 430,15	108 430	72,29
137 779,60	140 000	4250.04				-140 000	
496 073,72		4511.01			53 926,28	53 926	
		<b>8792</b>		<b>SOUTIENS SPECIFIQUES - CITE DE L'ENERGIE</b>			
140 643,40	200 000			101 803,95		-98 196	-49,10
6 172,00							
-134 471,40	-200 000				101 803,95		
140 643,40	200 000	3132.09		101 803,95		-98 196	-49,10
6 172,00		4630.00					

# COMPTES DES INVESTISSEMENTS

Commune de Martigny

Comptes 2024	Budget 2025			Comptes 2025		Ec. C 2025 - B 2025	
				Dépenses	Recettes	Fr.	%
			<b>8 SERVICES ECONOMIQUES</b>				
3 802 591,22	1 580 000		Dépenses	610 730,38		-969 270	-61,35
1 375 000,00	1 855 000		Recettes		1 775 000,00	-80 000	-4,31
-2 427 591,22			Investissements nets				
	275 000		Excédent de recettes	1 164 269,62			
			<b>81 AGRICULTURE</b>				
80 517,50	880 000		Dépenses	496 163,35		-383 837	-43,62
	480 000		Recettes		400 000,00	-80 000	-16,67
-80 517,50	-400 000		Investissements nets		96 163,35		
			<b>819 IRRIGATION</b>				
80 517,50	880 000		Dépenses	496 163,35		-383 837	-43,62
	480 000		Recettes		400 000,00	-80 000	-16,67
-80 517,50	-400 000		Investissements nets		96 163,35		
			<b>8190 IRRIGATION CHARRAT</b>				
80 517,50	880 000		Dépenses	496 163,35		-383 837	-43,62
	480 000		Recettes		400 000,00	-80 000	-16,67
-80 517,50	-400 000		Investissements nets		96 163,35		
80 517,50		5030.015	Source des Barnettes Charrat	496 163,35		496 163	
	880 000	5030.017	Mise en conformité du réseau d'irrigation Charrat			-880 000	
	480 000	6310.000	Subventions cantonales		400 000,00	-80 000	-16,67
			<b>85 INDUSTRIE, ARTISANAT ET COMMERCE</b>				
50 000,00			Dépenses	10 000,00		10 000	
-50 000,00			Investissements nets		10 000,00		
			<b>850 INDUSTRIE, ARTISANAT ET COMMERCE</b>				
50 000,00			Dépenses	10 000,00		10 000	
-50 000,00			Investissements nets		10 000,00		
			<b>8500 PROMOTION ECONOMIQUE ET POLICE DU COMMERCE</b>				
50 000,00			Dépenses	10 000,00		10 000	
-50 000,00			Investissements nets		10 000,00		
50 000,00		5450.000	Prêt à l'UCOM				
		5540.000	Achat de titres	10 000,00		10 000	
			<b>87 COMBUSTIBLES ET ENERGIE</b>				
3 672 073,72	700 000		Dépenses	104 567,03		-595 433	-85,06
1 375 000,00	1 375 000		Recettes		1 375 000,00		
-2 297 073,72			Investissements nets				
	675 000		Excédent de recettes	1 270 432,97			
			<b>871 ELECTRICITE</b>				
1 375 000,00	1 375 000		Recettes		1 375 000,00		
1 375 000,00	1 375 000		Excédent de recettes	1 375 000,00			

# COMPTES DES INVESTISSEMENTS

Commune de Martigny

Comptes 2024		Budget 2025		Comptes 2025		Ec. C 2025 - B 2025	
Fr.	Fr.	Fr.	Fr.	Dépenses	Recettes	Fr.	%
		<b>8711</b>		<b>SOCIETES SINERGY</b>			
<b>1 375 000,00</b>	<b>1 375 000</b>			<b>Recettes</b>	<b>1 375 000,00</b>		
<b>1 375 000,00</b>	<b>1 375 000</b>			<b>Excédent de recettes</b>	<b>1 375 000,00</b>		
1 375 000,00	1 375 000	6440.000		Entreprises publiques	1 375 000,00		
		<b>873</b>		<b>ENERGIE NON ELECTRIQUE</b>			
<b>3 000 000,00</b>				<b>Dépenses</b>			
<b>-3 000 000,00</b>				<b>Investissements nets</b>			
		<b>8730</b>		<b>ENERGIE NON ELECTRIQUE</b>			
<b>3 000 000,00</b>				<b>Dépenses</b>			
<b>-3 000 000,00</b>				<b>Investissements nets</b>			
3 000 000,00		5640.001		Subvention CAD Sinergy Infrastructure SA			
		<b>879</b>		<b>AUTRES SOURCES D'ENERGIE</b>			
<b>672 073,72</b>	<b>700 000</b>			<b>Dépenses</b>	<b>104 567,03</b>	<b>-595 433</b>	<b>-85,06</b>
<b>-672 073,72</b>	<b>-700 000</b>			<b>Investissements nets</b>	<b>104 567,03</b>		
		<b>8790</b>		<b>AUTRES SOURCES D'ENERGIE</b>			
<b>672 073,72</b>	<b>700 000</b>			<b>Dépenses</b>	<b>104 567,03</b>	<b>-595 433</b>	<b>-85,06</b>
<b>-672 073,72</b>	<b>-700 000</b>			<b>Investissements nets</b>	<b>104 567,03</b>		
12 074,88		5040.030		Installations photovoltaïques local du feu	3 840,01	3 840	
119 258,35		5060.013		Installations photovoltaïques UAPE Totem + bassin du Manoir			
102 180,52		5060.014		Installations photovoltaïques Salle Versillia			
438 559,97		5060.015		Installations photovoltaïques CO d'Octodure Bâtiment B	30 355,00	30 355	
	520 000	5060.018		Installations photovoltaïques Ecole de Charrat	2 742,00	-517 258	-99,47
	180 000	5060.019		Installations photovoltaïques pavillon technique de la piscine	65 830,02	-114 170	-63,43
		5060.023		Installations photovoltaïques nouveau Castel	1 800,00	1 800	

# **Finances et impôts**



## 9 FINANCES ET IMPOTS

### 9.1 Impôts

Le compte "impôts" boucle l'exercice 2025 avec un excédent de recettes de 3.7 mios de francs par rapport au budget établi.

Cet écart positif est dû essentiellement à l'imposition des personnes physiques.

**Pour les personnes physiques : + Fr. 3'745'283**

*Impôt sur le revenu des personnes physiques : + Fr. 1'905'257*

Le solde de la taxation 2023 par rapport à celle de l'année 2022 a été supérieure aux projections établies lors du bouclage de l'exercice comptable 2024. En effet, les notifications survenues durant cet exercice ont augmenté de 1.63 % contre 0.73 % provisionnées en tenant compte des réductions projetées suite à l'augmentation du coefficient de 160% à 163%.

Cette progression a un triple effet puisqu'elle impacte également de manière positive les projections d'imposition fiscale 2024 ainsi que celles pour l'année 2025 au moment du bouclage des comptes.

L'imposition des prestations en capital a généré des recettes supplémentaires de près de Fr. 700'000 par rapport au budget.

Il a également été tenu compte de l'augmentation du coefficient au 1<sup>er</sup> janvier 2025 de 163% à 166% ainsi que les incidences financières de la révision partielle de la loi fiscale cantonale.

*Impôt sur la fortune des personnes physiques : - Fr. 2'213*

Il n'y pas eu d'éléments particuliers durant l'année écoulée par rapport aux prévisions budgétaires.

Il a été tenu compte des incidences financières de la révision partielle de la loi fiscale cantonale au 1<sup>er</sup> janvier 2025.

*Impôt à la source : + Fr. 844'487*

Le décompte final établi par le Service cantonal des contributions pour l'imposition des taxations 2023 a généré des recettes supplémentaires. Pour rappel, l'imposition à la source est gérée par le Canton du Valais qui rétrocède aux Communes le montant encaissé pour chacune d'entre elles.

*Impôt sur les gains immobiliers : + Fr. 528'349*

*Impôt sur les droits de mutations : + Fr. 245'367*

Les recettes liées à ces deux rubriques ont été largement supérieures aux prévisions.

Ces recettes, qui dépendent des transactions immobilières effectuées durant l'année, sont difficilement estimables tandis que le budget s'établit sur la moyenne des années antérieures.

*Impôt sur les successions et donations : + Fr. 537'471*

L'exercice 2025 a enregistré des recettes importantes en lien avec les différentes successions et donations intervenues durant l'année.

Ces recettes sont difficilement estimables tandis que le budget s'établit sur la moyenne des années antérieures.

**Pour les personnes morales : - Fr. 46'382**

*Impôt sur le bénéfice des personnes morales : + Fr. 50'038*

*Impôt minimum : - Fr. 92'797*

*Impôt sur le capital des personnes morales : + Fr. 39'185*

De façon générale, il n'y pas eu d'éléments particuliers durant l'année écoulée par rapport aux prévisions budgétaires.

## **9.2 Fortune et dette**

### Remboursement des emprunts

Trois emprunts ont été remboursés durant l'année 2025 :

- Fr. 10'000'000.-, au taux de 1.92 %, contracté auprès Postfinance a été remboursé le 23 mars 2025.
- Fr. 1'500'000.- au taux de 1.80%, contracté auprès de la SUVA a été remboursé le 27 juin 2025.
- Fr. 10'000'000.-, au taux de 1.91%, contracté auprès de Postfinance SA a été remboursé 10 octobre 2025

### Nouveaux emprunts

Trois nouveaux emprunts ont été souscrits durant l'année 2025 :

- Fr. 10'000'000.-, au taux de 1.05 %, le 15 mai 2025 auprès de Postfinance pour une durée de 8 ans.
- Fr. 10'000'000.-, au taux de 0.98 %, le 29 août 2025 auprès de la Banque Cantonale de Genève pour une durée de 6 ans.
- Fr. 10'000'000.-, au taux de 1.28 %, le 10 octobre 2025 auprès de Postfinance pour une durée de 11 ans.

## Situation des emprunts au 31 décembre 2025

Bailleurs de fonds	Montant			Durée	Taux	Int. Annuels
POSTFINANCE	10 000 000	2012	2026	14	1.980%	198 000
SUVA	5 000 000	2015	2027	12	0.650%	32 500
CAISSE PENSION POSTE	10 000 000	2011	2027	16	1.980%	198 000
POSTFINANCE	10 000 000	2023	2028	5	1.950%	195 000
LA BALOISE	6 000 000	2012	2028	16	1.600%	96 000
POSTFINANCE	10 000 000	2023	2029	6	1.980%	198 000
CAISSE PENSION POSTE	10 000 000	2015	2030	15	0.860%	86 000
POSTFINANCE	6 000 000	2023	2031	8	2.070%	124 200
BCGe	10 000 000	2025	2031	6	0.980%	98 000
BCVs	10 000 000	2024	2032	8	1.360%	136 000
POSTFINANCE	10 000 000	2025	2033	8	1.050%	105 000
BVG CAISSE SUPPLETIVE	10 000 000	2024	2034	10	1.450%	145 000
POSTFINANCE	10 000 000	2021	2035	14	0.360%	36 000
UBS	5 000 000	2016	2036	20	1.250%	62 500
POSTFINANCE	10 000 000	2025	2036	11	1.280%	128 000
POSTFINANCE	10 000 000	2022	2037	15	1.040%	104 000
POSTFINANCE	10 000 000	2022	2039	17	1.110%	111 000
UBS	10 000 000	2020	2040	20	0.670%	67 000
AXA WINTERTHUR	10 000 000	2021	2041	20	0.500%	50 000
AXA WINTERTHUR	10 000 000	2022	2042	20	1.000%	100 000
	<b>182 000 000</b>					<b>2 270 200</b>
						<b>1.25%</b>

## Compte de fonctionnement

	Comptes	Budget	Ecart	
	2025	2025	Fr.	%
	Fr.	Fr.	Fr.	
Charges	14 497 819.78	13 518 900.00	930 919.78	6.86%
Crédits supplémentaires		48 000.00		
Revenus	92 047 463.67	86 823 110.00	5 224 353.67	6.02%
Excédent de revenus	77 549 643.89	73 256 210.00	4 293 433.89	5.86%

## Crédits supplémentaires

9610.3130.08	<b>Frais bancaires et postaux</b>	<b>12'000</b>
	Frais de courtage sur le renouvellement des emprunts.	
9630.3431.00	<b>Frais d'entretien</b>	<b>36'000</b>
	Travaux au Cinéma Corso et travaux de sécurité feu à la Salle du Midi.	

## Commentaires sur les écarts

9100.3181.01	<b>Pertes sur débiteurs impôts</b>	<b>+ 295'748</b>
	Augmentation de nombre d'actes de défaut de biens et non-valeurs sur les taxations fiscales des personnes physiques des années antérieures.	
9100.3602.00	<b>Répartition intercommunale sur immeubles bâtis</b>	<b>+ 234'434</b>
9100.4602.00	<b>Participation impôt sur immeubles bâtis</b>	<b>+ 155'011</b>
	Le taux de la répartition intercommunale selon l'article 188 de la loi fiscale est passé de 2.5 % à 3% au 1er janvier 2024. Ces deux rubriques sont étroitement liées.	
9100.4000.00	<b>Impôt sur le revenu</b>	<b>+ 1'905'257</b>
	Le solde de la taxation 2023, par rapport à celle de l'année 2022, a été supérieur aux projections établies lors du bouclage de l'exercice comptable 2024. En effet, les notifications survenues durant cet exercice ont augmenté de 1.63 %, contre 0.73 % provisionné, en tenant compte des réductions projetées à la suite de l'augmentation du coefficient de 160% à 163%.	
	Cette progression a un triple effet puisqu'elle impacte également de manière positive les projections d'imposition fiscale 2024 ainsi que celles projetées pour l'année 2025, au moment du bouclage des comptes.	
	L'imposition des prestations en capital a généré des recettes supplémentaires de près de Fr. 700'000 par rapport au budget.	
	Il a également été tenu compte de l'augmentation du coefficient au 1er janvier 2025 de 163% à 166% ainsi que les incidences financières de la révision partielle de la loi fiscale cantonale.	
9100.4002.00	<b>Impôt à la source</b>	<b>+ 844'487</b>
	Le décompte final établi par le Service cantonal des contributions pour l'imposition des taxations 2023 a généré des recettes supplémentaires. Pour rappel, l'imposition à la source est gérée par le Canton du Valais qui rétrocède aux Communes les montants encaissés pour chacune d'entre elles.	
9100.4022.01	<b>Impôt sur les gains immobiliers</b>	<b>+ 528'349</b>
	Les recettes liées aux gains immobiliers ont été largement supérieures aux prévisions. Ces recettes, qui dépendent des transactions immobilières effectuées durant l'année, sont difficilement estimables tandis que le budget s'établit sur la moyenne des années antérieures.	
9100.4023.00	<b>Impôt sur les droits de mutations</b>	<b>+ 245'367</b>
	Les recettes liées aux gains immobiliers ont été largement supérieures aux prévisions. Ces recettes, qui dépendent des transactions immobilières effectuées durant l'année, sont difficilement estimables tandis que le budget s'établit sur la moyenne des années antérieures.	

9100.4024.00	<b>Impôt sur les successions et les donations</b> L'exercice 2024 a enregistré des recettes importantes en lien avec les différentes successions et donations intervenues durant l'année. Ces recettes sont difficilement estimables tandis que le budget s'établit sur la moyenne des années antérieures.	<b>+ 537'471</b>
9110.4010.01	<b>Impôt minimum</b> Impôt perçu en lieu et place de l'impôt sur le bénéfice et le capital pour des sociétés essentiellement actives dans le commerce de détail. Les fluctuations de ce poste sont difficilement prévisibles.	<b>- 92'797</b>
9110.4011.00	<b>Impôt foncier</b> Lié aux notifications fiscales des biens immobiliers propriété des personnes morales au 1er janvier 2025.	<b>- 100'113</b>
9500.4100.00	<b>Energie gratuite</b>	<b>- 127'170</b>
8710.3120.11	<b>Energie de restitution FMM SA</b> Depuis le 1 <sup>er</sup> janvier 2023, l'énergie gratuite des Forces Motrices de Mauvoisin SA est comptabilisée dans le compte N° 8710.3120.11 Energie de restitution FMM SA en charge dans le département Services économiques et elle est neutralisée par le compte N° 9500.4100.00 Energie gratuite dans le département des Finances et Impôts. Cette méthode de comptabilisation permet la récupération de la TVA dans les usines de turbinages. L'énergie gratuite provient de la perte de turbinage des Forces Motrices de Martigny-Bourg SA sur la retenue d'eau par les Forces Motrices de Mauvoisin SA.	<b>- 127'170</b>
9500.4120.03	<b>Redevances hydrauliques</b> Dépend du volume de production des différentes sociétés hydro-électriques.	<b>- 61'657</b>
9500.4120.03	<b>Redevances énergies éolienne</b>	<b>+ 138'545</b>
8790.4250.04	<b>Redevances énergies éolienne</b> Transfert des comptes d'imputations des redevances énergies éolienne.	<b>- 140'000</b>
9610.3409.00	<b>Intérêts rémunérateurs taxations fiscales</b> Intérêts liés principalement aux taxations fiscales établies durant l'année.	<b>+ 175'665</b>
9611.4400.00	<b>Intérêts des liquidités</b> Le Ville n'a pas placé d'excédents de liquidités auprès d'établissements financiers.	<b>- 49'407</b>
9611.4401.00	<b>Intérêts des créances</b> Intérêts liés principalement aux taxations fiscales établies durant l'année.	<b>+ 235'511</b>
9611.4450.01	<b>Prêts sociétés Sinergy SA</b> Les sociétés Sinergy Commerce SA et Sinergy Infrastructure SA ont moins sollicité les comptes courants de la Ville de Martigny pour financer leurs investissements annuels.	<b>- 77'767</b>

9611.4451.00	<b>Dividendes des titres du patrimoine administratif</b> Dividendes perçus pour les années 2023 et 2024 de la société Top Relais.	<b>+ 176'245</b>
9630.3940.00	<b>Imputation internes, intérêts</b> Cet écart conséquent est dû principalement à l'acquisition de l'ancien Hôtel du Forum et d'une maison attenante au site de construction du nouveau Castel durant l'année 2024.	<b>+ 411'176</b>
9630.3137.00	<b>Impôts communaux et cantonaux</b> La diminution de charges correspond à l'extourne de la provision des impôts 2023. En effet, la provision se composait du solde des impôts communaux et cantonaux 2023. L'acompte pour les impôts cantonaux 2023 avait déjà été payé sur l'année 2023.	<b>- 142'558</b>
9631.3411.00	<b>Locations des immeubles du patrimoine financier</b> Les comptes 2025 enregistrent deux locations supplémentaires : La location du bâtiment de Ste Jeanne-Antide pour les classes supplémentaires du CO d'Octodure et la location par l'Etat du Valais de l'ancien hôtel Forum.	<b>+ 335'099</b>
9631.3940.00	<b>Imputation internes, intérêts</b> L'imputation des intérêts dépend des acquisitions et ventes de terrains du patrimoine financier effectuées durant les années 2024 et 2025.	<b>+ 409'784</b>

# COMPTES DE FONCTIONNEMENT

Commune de Martigny

Comptes 2024		Budget 2025		Comptes 2025		Ec. C 2025 - B 2025	
Fr.	Fr.			Charges	Revenus	Fr.	%
		<b>9</b>	<b>FINANCES ET IMPOTS</b>				
15 345 532,10	13 518 900		Charges	14 497 819,78		930 920	6,86
	48 000	S	Crédit supplémentaire				
89 497 314,24	86 823 010		Revenus		92 047 463,67	5 224 454	6,02
74 151 782,14	73 256 110		Excédent de revenus	77 549 643,89			
		<b>91</b>	<b>IMPOTS</b>				
1 339 783,59	1 220 000		Charges	1 701 659,14		481 659	39,48
74 212 136,91	71 920 000		Revenus		76 127 653,83	4 207 654	5,85
72 872 353,32	70 700 000		Excédent de revenus	74 425 994,69			
		<b>910</b>	<b>IMPOTS PERSONNES PHYSIQUES</b>				
1 296 523,23	1 120 000		Charges	1 658 983,76		538 984	48,12
59 580 448,96	56 460 000		Revenus		60 744 267,63	4 284 268	7,59
58 283 925,73	55 340 000		Excédent de revenus	59 085 283,87			
		<b>9100</b>	<b>IMPOTS PERSONNES PHYSIQUES</b>				
1 296 523,23	1 120 000		Charges	1 658 983,76		538 984	48,12
59 580 448,96	56 460 000		Revenus		60 744 267,63	4 284 268	7,59
58 283 925,73	55 340 000		Excédent de revenus	59 085 283,87			
17 713,45	20 000	3181.00	Remises d'impôts	28 802,50		8 803	44,01
814 859,53	650 000	3181.01	Pertes sur débiteurs impôts	945 747,76		295 748	45,50
463 950,25	450 000	3602.00	Répartition intercommunale sur immeubles bâtis	684 433,50		234 434	52,10
42 129 205,10	40 500 000	4000.00	Impôt sur le revenu		42 405 256,70	1 905 257	4,70
7 179 087,05	7 300 000	4001.00	Impôt sur la fortune		7 297 787,00	-2 213	-0,03
3 760 387,76	3 200 000	4002.00	Impôt à la source		4 044 487,48	844 487	26,39
193 123,95	145 000	4008.00	Impôt personnel		169 973,40	24 973	17,22
272 327,10	300 000	4009.00	Impôt global		332 103,20	32 103	10,70
1 557 404,80	1 570 000	4021.00	Impôt foncier		1 559 305,10	-10 695	-0,68
1 009 395,60	850 000	4022.01	Impôt sur les gains immobiliers		1 378 348,65	528 349	62,16
1 775 260,40	1 300 000	4023.00	Impôt sur les droits de mutations		1 545 367,10	245 367	18,87
1 019 378,25	650 000	4024.00	Impôts sur les successions et les donations		1 187 470,90	537 471	82,69
161 627,00	155 000	4033.00	Impôt sur les chiens		162 207,50	7 208	4,65
33 500,00		4270.00	Amendes fiscales		16 950,00	16 950	
489 751,95	490 000	4602.00	Participation impôt sur immeubles bâtis		645 010,60	155 011	31,63
		<b>911</b>	<b>IMPOTS PERSONNES MORALES</b>				
43 260,36	100 000		Charges	42 675,38		-57 325	-57,32
14 631 687,95	15 460 000		Revenus		15 383 386,20	-76 614	-0,50
14 588 427,59	15 360 000		Excédent de revenus	15 340 710,82			
		<b>9110</b>	<b>IMPOTS PERSONNES MORALES</b>				
43 260,36	100 000		Charges	42 675,38		-57 325	-57,32
14 631 687,95	15 460 000		Revenus		15 383 386,20	-76 614	-0,50
14 588 427,59	15 360 000		Excédent de revenus	15 340 710,82			
217 600 000,00		3180.00	Variation de la provision pour pertes sur débiteurs				
643 260,36	100 000	3181.01	Pertes sur débiteurs impôts	42 675,38		-57 325	-57,32

# COMPTES DE FONCTIONNEMENT

Commune de Martigny

Comptes 2024		Budget 2025				Comptes 2025		Ec. C 2025 - B 2025	
Fr.	Fr.					Charges	Revenus	Fr.	%
7 033 335,10	7 700 000	4010.00	Impôt sur le bénéfice				7 750 037,90	50 038	0,65
167 878,80	250 000	4010.01	Impôt minimum				157 203,00	-92 797	-37,12
5 474 706,35	5 400 000	4011.00	Impôt sur le capital				5 439 165,25	39 165	0,73
1 955 767,70	2 110 000	4021.00	Impôt foncier				2 009 887,05	-100 113	-4,74
		4270.00	Amendes fiscales				27 093,00	27 093	
		<b>93</b>	<b>PEREQUATION FINANCIERE ET COMPENSATION DES CHARGES</b>						
<b>3 055,00</b>	<b>19 200</b>		<b>Revenus</b>				<b>18 490,00</b>	<b>-710</b>	<b>-3,70</b>
<b>3 055,00</b>	<b>19 200</b>		<b>Excédent de revenus</b>			<b>18 490,00</b>			
		<b>930</b>	<b>PEREQUATION FINANCIERE ET COMPENSATION DES CHARGES</b>						
<b>3 055,00</b>	<b>19 200</b>		<b>Revenus</b>				<b>18 490,00</b>	<b>-710</b>	<b>-3,70</b>
<b>3 055,00</b>	<b>19 200</b>		<b>Excédent de revenus</b>			<b>18 490,00</b>			
		<b>9300</b>	<b>PEREQUATION FINANCIERE ET COMPENSATION DES CHARGES</b>						
<b>3 055,00</b>	<b>19 200</b>		<b>Revenus</b>				<b>18 490,00</b>	<b>-710</b>	<b>-3,70</b>
<b>3 055,00</b>	<b>19 200</b>		<b>Excédent de revenus</b>			<b>18 490,00</b>			
3 055,00	19 200	4621.00	Péréquation financière intercommunale				18 490,00	-710	-3,70
		<b>95</b>	<b>PARTS AUX RECETTES, AUTRES</b>						
<b>78 499,88</b>			<b>Charges</b>						
<b>1 215 734,02</b>	<b>1 048 000</b>		<b>Revenus</b>				<b>1 036 132,85</b>	<b>-11 867</b>	<b>-1,13</b>
<b>1 137 234,14</b>	<b>1 048 000</b>		<b>Excédent de revenus</b>			<b>1 036 132,85</b>			
		<b>950</b>	<b>PARTS AUX RECETTES, AUTRES</b>						
<b>78 499,88</b>			<b>Charges</b>						
<b>1 215 734,02</b>	<b>1 048 000</b>		<b>Revenus</b>				<b>1 036 132,85</b>	<b>-11 867</b>	<b>-1,13</b>
<b>1 137 234,14</b>	<b>1 048 000</b>		<b>Excédent de revenus</b>			<b>1 036 132,85</b>			
		<b>9500</b>	<b>PARTS AUX RECETTES, AUTRES</b>						
<b>78 499,88</b>			<b>Charges</b>						
<b>1 215 734,02</b>	<b>1 048 000</b>		<b>Revenus</b>				<b>1 036 132,85</b>	<b>-11 867</b>	<b>-1,13</b>
<b>1 137 234,14</b>	<b>1 048 000</b>		<b>Excédent de revenus</b>			<b>1 036 132,85</b>			
78 499,88		3510.03	Attribution fonds pour autonomie énergétique						
374 099,97	400 000	4100.00	Energie gratuite				272 830,14	-127 170	-31,79
783 608,83	610 000	4120.03	Redevances hydrauliques				548 342,90	-61 657	-10,11
		4250.04	Redevances énergies éolienne				138 544,75	138 545	
35 315,22	20 000	4601.00	Patentes débits de boissons				51 620,06	31 620	158,10
22 710,00	18 000	4601.01	Appareils automatiques				24 795,00	6 795	37,75
		<b>96</b>	<b>ADMINISTRATION DE LA FORTUNE ET DE LA DETTE</b>						
<b>12 627 248,63</b>	<b>12 298 900</b>		<b>Charges</b>					<b>449 261</b>	<b>3,64</b>
	<b>48 000</b>		<b>Crédit supplémentaire</b>						
<b>14 051 166,31</b>	<b>13 822 310</b>		<b>Revenus</b>				<b>14 855 186,99</b>	<b>1 032 877</b>	<b>7,47</b>
<b>1 423 917,68</b>	<b>1 475 410</b>		<b>Excédent de revenus</b>			<b>2 059 026,35</b>			

# COMPTES DE FONCTIONNEMENT

Commune de Martigny

Comptes 2024		Budget 2025				Comptes 2025		Ec. C 2025 - B 2025	
Fr.		Fr.				Charges	Revenus	Fr.	%
			<b>961</b>		<b>INTERETS</b>				
<b>2 947 349,18</b>		<b>2 965 700</b>			<b>Charges</b>	<b>3 192 504,69</b>		<b>214 805</b>	<b>7,21</b>
		<b>12 000</b>	<b>S</b>		<b>Crédit supplémentaire</b>				
<b>9 452 299,56</b>		<b>9 079 900</b>			<b>Revenus</b>		<b>9 775 657,69</b>	<b>695 758</b>	<b>7,66</b>
<b>6 504 950,38</b>		<b>6 102 200</b>			<b>Excédent de revenus</b>	<b>6 583 153,00</b>			
			<b>9610</b>		<b>INTERETS ET CHARGES DU PASSIF</b>				
<b>2 947 349,18</b>		<b>2 965 700</b>			<b>Charges</b>	<b>3 192 504,69</b>		<b>214 805</b>	<b>7,21</b>
		<b>12 000</b>	<b>S</b>		<b>Crédit supplémentaire</b>				
<b>-2 947 349,18</b>		<b>-2 977 700</b>			<b>Excédent de charges</b>		<b>3 192 504,69</b>		
41 456,39		12 000		3130.08	Frais bancaires et postaux	35 681,91		11 682	48,67
		12 000	<b>S</b>						
1 048,31				3400.00	Intérêts passifs engagements courants	-3 126,17		-3 126	
12 545,35		20 000		3401.00	Intérêts passifs engagements financiers à court terme	15 661,15		-4 339	-21,69
2 269 506,90		2 383 700		3406.00	Intérêts passifs engagements financiers à long terme	2 418 622,45		34 922	1,47
624 888,85		550 000		3409.00	Intérêts rémunérateurs taxations fiscales	725 665,35		175 665	31,94
			<b>9611</b>		<b>INTERETS ET PRODUITS DE L'ACTIF</b>				
<b>9 452 299,56</b>		<b>9 079 900</b>			<b>Revenus</b>		<b>9 775 657,69</b>	<b>695 758</b>	<b>7,66</b>
<b>9 452 299,56</b>		<b>9 079 900</b>			<b>Excédent de revenus</b>	<b>9 775 657,69</b>			
57 242,80		50 000		4400.00	Intérêts des liquidités	592,81		-49 407	-98,81
923 765,91		893 000		4401.00	Intérêts des créances	1 128 511,38		235 511	26,37
220 189,80		222 400		4450.01	Prêts sociétés Sinergy SA	144 632,85		-77 767	-34,97
504 511,05		469 900		4451.00	Dividendes des titres du patrimoine administratif	646 144,65		176 245	37,51
7 746 590,00		7 444 600		4940.00	Imputations internes, intérêts	7 855 776,00		411 176	5,52
			<b>963</b>		<b>IMMEUBLES ET TITRES DU PATRIMOINE FINANCIER</b>				
<b>9 679 899,45</b>		<b>9 333 200</b>			<b>Charges</b>	<b>9 603 655,95</b>		<b>234 456</b>	<b>2,50</b>
		<b>36 000</b>	<b>S</b>		<b>Crédit supplémentaire</b>				
<b>4 598 866,75</b>		<b>4 742 410</b>			<b>Revenus</b>		<b>5 079 529,30</b>	<b>337 119</b>	<b>7,11</b>
<b>-5 081 032,70</b>		<b>-4 626 790</b>			<b>Excédent de charges</b>	<b>4 524 126,65</b>			
			<b>9630</b>		<b>BATIMENTS DU PATRIMOINE FINANCIER</b>				
<b>5 650 608,00</b>		<b>5 921 400</b>			<b>Charges</b>	<b>5 762 938,50</b>		<b>-194 462</b>	<b>-3,26</b>
		<b>36 000</b>	<b>S</b>		<b>Crédit supplémentaire</b>				
<b>3 710 928,40</b>		<b>3 749 750</b>			<b>Revenus</b>		<b>4 088 165,40</b>	<b>338 415</b>	<b>9,03</b>
<b>-1 939 679,60</b>		<b>-2 207 650</b>			<b>Excédent de charges</b>	<b>1 674 773,10</b>			
153 953,00		195 200		3010.00	Traitements	169 790,00		-25 410	-13,02
9 912,00		11 100		3050.00	Cotisations patronales AVS, AI, APG, AC, frais administratifs	11 164,00		64	0,58
9 035,00		10 100		3052.01	Cotisation patronales aux caisses de pension personnel auxiliaires	10 176,00		76	0,75
5 015,20		4 700		3053.00	Cotisations patronales aux assurances-accidents	5 533,00		833	17,72
4 211,00		4 700		3054.00	Cotisations patronales aux caisses de compensation pour allocations familiales	4 742,00		42	0,89
1 970,80		2 200		3055.00	Cotisations patronales aux assurances d'indemnités journalières en cas de maladie	2 174,00		-26	-1,18
316 717,60		327 500		3120.10	Eau, électricité, chauffage et autres agents énergétiques	292 666,65		-34 833	-10,64

# COMPTES DE FONCTIONNEMENT

Commune de Martigny

Comptes 2024		Budget 2025		Comptes 2025		Ec. C 2025 - B 2025	
Fr.	Fr.			Charges	Revenus	Fr.	%
67 508,05	70 300	3134.00	Primes d'assurances de choses	76 234,60		5 935	8,44
426 400,00	450 000	3137.00	Impôts communaux et cantonaux	307 442,35		-142 558	-31,68
397 361,05	485 000	3431.00	Frais d'entretien	521 094,40		94	0,02
	36 000	S					
65 710,90	67 000	3439.02	Loyers et charges	81 455,35		14 455	21,58
44 359,40	60 000	3439.05	Prestation de services de tiers	41 984,15		-18 016	-30,03
20 990,00	26 100	3910.00	Imputations internes frais de personnel	29 590,00		3 490	13,37
4 127 464,00	4 207 500	3940.00	Imputations internes, intérêts	4 208 892,00		1 392	0,03
4 627,85		4260.01	Dédommagement des assurances		10 978,10	10 978	
3 154 239,15	3 200 000	4430.00	Location des immeubles du patrimoine financier		3 535 099,40	335 099	10,47
192 311,40	190 000	4430.02	Charges immeubles du patrimoine financier		182 337,90	-7 662	-4,03
359 750,00	359 750	4432.00	Mise à disposition immeubles du patrimoine financier		359 750,00		
		<b>9631</b>	<b>TERRAINS DU PATRIMOINE FINANCIER</b>				
<b>4 027 391,45</b>	<b>3 411 800</b>		<b>Charges</b>	<b>3 830 717,45</b>		<b>418 917</b>	<b>12,28</b>
<b>887 938,35</b>	<b>992 660</b>		<b>Revenus</b>		<b>991 363,90</b>	<b>-1 296</b>	<b>-0,13</b>
<b>-3 139 453,10</b>	<b>-2 419 140</b>		<b>Excédent de charges</b>		<b>2 839 353,55</b>		
162 337,00		3411.00	Pertes réalisées sur les immobilisations corporelles PF				
245 928,45	174 700	3439.02	Loyers et charges	183 833,45		9 133	5,23
3 619 126,00	3 237 100	3940.00	Imputations internes, intérêts	3 646 884,00		409 784	12,66
91 289,25		4411.00	Gains des ventes d'immobilisations corporelles PF		8 400,00	8 400	
627 989,10	638 000	4430.01	Location des terrains du patrimoine financier		628 303,90	-9 696	-1,52
168 660,00	354 660	4432.01	Mise à disposition terrains du patrimoine financier		354 660,00		
		<b>9632</b>	<b>TITRES DU PATRIMOINE FINANCIER</b>				
<b>1 900,00</b>			<b>Charges</b>	<b>10 000,00</b>		<b>10 000</b>	
<b>-1 900,00</b>			<b>Excédent de charges</b>		<b>10 000,00</b>		
1 900,00		3650.41	Rectifications, participations PA aux entreprises publiques	10 000,00		10 000	
		<b>97</b>	<b>REDISTRIBUTIONS</b>				
<b>15 222,00</b>	<b>13 500</b>		<b>Revenus</b>		<b>10 000,00</b>	<b>-3 500</b>	<b>-25,93</b>
<b>15 222,00</b>	<b>13 500</b>		<b>Excédent de revenus</b>	<b>10 000,00</b>			
		<b>971</b>	<b>REDISTRIBUTIONS</b>				
<b>15 222,00</b>	<b>13 500</b>		<b>Revenus</b>		<b>10 000,00</b>	<b>-3 500</b>	<b>-25,93</b>
<b>15 222,00</b>	<b>13 500</b>		<b>Excédent de revenus</b>	<b>10 000,00</b>			
		<b>9710</b>	<b>REDISTRIBUTIONS LIEES A LA TAXE SUR LE CO2</b>				
<b>15 222,00</b>	<b>13 500</b>		<b>Revenus</b>		<b>10 000,00</b>	<b>-3 500</b>	<b>-25,93</b>
<b>15 222,00</b>	<b>13 500</b>		<b>Excédent de revenus</b>	<b>10 000,00</b>			
15 222,00	13 500	4699.00	Parts à des recettes fédérales		10 000,00	-3 500	-25,93
		<b>99</b>	<b>AUTRES CHARGES NON VENTILABLES</b>				
<b>1 300 000,00</b>			<b>Charges</b>				
<b>-1 300 000,00</b>			<b>Excédent de charges</b>				
		<b>991</b>	<b>TRANSFERT PROVISION A RESERVE BUDGETAIRE MCH2</b>				

# COMPTES DE FONCTIONNEMENT

Commune de Martigny

Comptes 2024 Fr.	Budget 2025 Fr.		Comptes 2025		Ec. C 2025 - B 2025	
			Charges	Revenus	Fr.	%
1 300 000,00		Charges				
-1 300 000,00		Excédent de charges				
	9910	TRANSFERT PROVISION A RESERVE BUDGETAIRE MCH2				
1 300 000,00		Charges				
-1 300 000,00		Excédent de charges				
1 300 000,00	3894.00	Attribution à la réserve de politique budgétaire				



# **Bilan détaillé**



1	Actif	280 482 413.67	288 627 701.41
<b>PATRIMOINE FINANCIER</b>		<b>195 940 461.67</b>	<b>196 205 666.41</b>
<b>100</b>	<b>Disponibilités et placements à court terme</b>	<b>6 163 081.87</b>	<b>1 666 389.99</b>
1000	Caisse	39 657.30	37 983.65
1001	Comptes postaux	4 590 558.15	542 840.25
1002	Banques	1 529 902.42	1 067 046.17
1003	Placements à court terme	-	-
1004	Cartes de débit et de crédit	2 964.00	18 519.92
<b>101</b>	<b>Créances</b>	<b>29 304 083.22</b>	<b>30 393 967.28</b>
1010	Créances résultant de livraisons et de prestations	3 611 008.39	3 166 408.54
1011	Comptes courants avec des tiers	6 812 085.17	6 106 181.35
1012	Créances fiscales	18 306 524.67	20 542 659.66
1013	Acomptes à des tiers		
1014	Créances sur transferts	508 468.00	508 468.00
1015	Comptes courants internes	-216.35	-2 432.85
1019	Autres créances	66 213.34	72 682.58
<b>102</b>	<b>Placements financiers à court terme</b>	<b>150 000.00</b>	<b>-</b>
1020	Prêt à court terme	150 000.00	-
<b>104</b>	<b>Actifs de régularisation</b>	<b>11 835 391.78</b>	<b>13 703 923.39</b>
1041	Comptes de résultats	7 291 831.38	8 483 745.89
1046	Comptes des investissements	4 543 560.40	5 220 177.50
<b>106</b>	<b>Marchandises, fournitures et travaux en cours</b>	<b>101 155.25</b>	<b>-</b>
1068	Avances et acomptes versés	101 155.25	-
<b>107</b>	<b>Placements financiers</b>	<b>832 640.00</b>	<b>807 565.00</b>
1071	Prêts	832 640.00	807 565.00
<b>108</b>	<b>Immobilisations corporelles du patrimoine financier</b>	<b>147 554 109.55</b>	<b>149 633 820.75</b>
1080	Terrains du patrimoine financier	68 935 741.05	69 464 451.70
1084	Bâtiments du patrimoine financier	78 618 368.50	80 169 369.05

1	Actif	280 482 413.67	288 627 701.41
<b>PATRIMOINE ADMINISTRATIF</b>		<b>84 541 952.00</b>	<b>92 422 035.00</b>
<b>140</b>	<b>Immobilisations corporelles du patrimoine administratif</b>	<b>73 716 759.00</b>	<b>83 435 408.00</b>
1400	Terrains non bâtis	3 847 674.00	3 844 324.00
1401	Routes et voies de communication	23 685 012.00	28 823 010.00
1402	Aménagements des eaux	2 897 002.00	3 181 002.00
1403	Autres ouvrages de génie civil	3 014 008.00	3 704 007.00
1404	Terrains bâtis	39 448 056.00	43 185 053.00
1406	Biens mobiliers	825 006.00	698 011.00
1409	Autres immobilisations corporelles	1.00	1.00
<b>142</b>	<b>Immobilisations incorporelles</b>	<b>135 000.00</b>	<b>92 002.00</b>
1420	Logiciels	135 000.00	92 002.00
<b>144</b>	<b>Prêts</b>	<b>7 103 800.00</b>	<b>5 556 600.00</b>
1442	Prêts aux communes et associations de communes	592 800.00	501 600.00
1444	Prêts à des entreprises publiques	6 261 000.00	4 801 000.00
1445	Prêts à des entreprises privées	50 000.00	-
1446	Prêts aux organisations privées à but non lucratif	200 000.00	254 000.00
<b>145</b>	<b>Participations, capital social</b>	<b>900 023.00</b>	<b>900 023.00</b>
1454	Participations aux entreprises publiques	900 023.00	900 023.00
<b>146</b>	<b>Subventions d'investissement</b>	<b>2 686 370.00</b>	<b>2 438 002.00</b>
1461	Subventions d'investissement au Canton	68 000.00	72 001.00
1462	Subventions d'investissement aux Communes	95 000.00	95 000.00
1464	Subventions d'investissement aux entreprises publiques	2 523 369.00	2 271 000.00
1467	Subventions d'investissement aux ménages	1.00	1.00

2	Passif	280 482 413.67	288 627 701.41
<b>CAPITAUX DE TIERS</b>		<b>217 610 862.15</b>	<b>225 259 996.46</b>
<b>200</b>	<b>Engagements courants</b>	<b>11 007 668.79</b>	<b>9 788 415.36</b>
2000	Engagements courants provisoires	10 494 472.80	9 253 893.26
2002	Impôts	157 976.64	198 052.75
2005	Comptes courants internes	275 900.00	252 050.00
2006	Dépôts et Cautions	79 319.35	84 419.35
<b>201</b>	<b>Engagements financiers à court terme</b>	<b>21 500 000.00</b>	<b>13 000 000.00</b>
2010	Engagements envers des intermédiaires financiers	21 500 000.00	13 000 000.00
<b>204</b>	<b>Passifs de régularisation</b>	<b>10 631 363.45</b>	<b>11 473 140.86</b>
2041	Comptes de résultats	7 560 137.55	8 628 179.33
2044	Charges financières	1 273 851.00	1 164 529.00
2046	Comptes des investissements	1 797 374.90	1 680 432.53
<b>205</b>	<b>Provisions à court terme</b>	<b>193 208.25</b>	<b>188 793.61</b>
2055	Comptes de résultats	193 208.25	188 793.61
2058	Comptes des investissements	-	-
<b>206</b>	<b>Engagements financiers à long terme</b>	<b>152 650 000.00</b>	<b>172 650 000.00</b>
2064	Prêts et reconnaissances de dettes	152 650 000.00	172 650 000.00
2069	Autres engagements financiers à long terme	-	-
<b>208</b>	<b>Provisions à long terme</b>	<b>18 420 900.75</b>	<b>14 951 925.72</b>
2083	Provisions pour les dommages non assurés	6 363 799.30	6 363 799.30
2085	Provisions pour d'autres activités d'exploitation	180 000.00	329 924.97
2087	Provisions à long terme pour charges financières	2 460 950.00	2 460 950.00
2088	Provisions du compte des investissements	6 786 151.45	3 167 251.45
2089	Autres provisions à long terme	2 630 000.00	2 630 000.00
<b>209</b>	<b>Engagements envers les financements spéciaux et fonds classés dans les capitaux de tiers</b>	<b>3 207 720.91</b>	<b>3 207 720.91</b>
2090	Engagements envers les financements spéciaux	3 207 720.91	3 207 720.91
<b>CAPITAL PROPRE</b>		<b>62 871 551.52</b>	<b>63 367 704.95</b>
<b>290</b>	<b>Financements spéciaux</b>	<b>-1 337 775.73</b>	<b>-956 759.39</b>
2900	Financements spéciaux du capital propre	-1 337 775.73	-956 759.39
<b>291</b>	<b>Fonds enregistrées sous capital propre</b>	<b>12 819 701.24</b>	<b>12 822 574.96</b>
2910	Fonds enregistrés sous capital propre	12 819 701.24	12 822 574.96
<b>294</b>	<b>Réserve de politique budgétaire</b>	<b>6 515 000.00</b>	<b>6 515 000.00</b>
2940	Réserve de politique budgétaire	6 515 000.00	6 515 000.00
<b>299</b>	<b>Excédent du bilan</b>	<b>44 874 626.01</b>	<b>44 986 889.38</b>
2999	Résultats cumulés des années précédentes	44 874 626.01	44 986 889.38



# Conclusions



## CONCLUSIONS

Au vu de ce qui précède, nous sollicitons de votre Conseil la décision suivante :

"La gestion et les comptes 2025 de la Commune sont approuvés tels que présentés de même que les crédits supplémentaires qu'ils impliquent."

Compte de résultat		
Total des charges (amortissements inclus)	- CHF	131 880 787.86
Total des revenus	+ CHF	131 993 051.23
<b>Excédent de revenus</b>	= CHF	<b>112 263.37</b>

Compte des investissements		
Dépenses	+ CHF	28 152 257.87
Recettes	- CHF	11 536 086.10
<b>Investissements nets</b>	= CHF	<b>16 616 171.77</b>

Financement		
Marge d'autofinancement	+ CHF	9 232 242.20
Investissements nets	- CHF	16 616 171.77
<b>Insuffisance de financement</b>	= CHF	<b>7 383 929.57</b>

Variation du capital		
Report de l'insuffisance de financement	- CHF	7 383 929.57
Report des dépenses d'investissement au bilan	+ CHF	28 152 257.87
Report des recettes d'investissement au bilan	- CHF	11 536 086.10
Report des amortissements du patrimoine administratif	- CHF	8 736 088.77
<b>Augmentation du capital propre</b>	= CHF	<b>496 153.43</b>

Veuillez agréer, Monsieur le Président, Mesdames, Messieurs les Conseillers généraux, l'assurance de notre considération distinguée.

Le Secrétaire  
Thierry PETOUD

POUR LE CONSEIL MUNICIPAL

La Présidente  
Anne-Laure COUCHEPIN VOUILLOZ

La convocation avec l'ordre du jour du Plénum du 21 mai 2026 se trouve sur le site internet de la Ville. ([www.martigny.ch](http://www.martigny.ch)) ainsi qu'au pilier public.



# **Rapport succinct de l'organe de révision**



## **Rapport de l'auditeur indépendant sur les comptes annuels 2025 au conseil général de la Municipalité de Martigny**

### **Opinion d'audit**

Nous avons effectué l'audit des comptes annuels de la Municipalité de Martigny, comprenant le bilan au 31 décembre 2025, le compte de résultats, le compte d'investissements et le tableau des flux de trésorerie pour l'exercice arrêté à cette date, ainsi que l'annexe aux comptes.

Selon notre appréciation, les comptes annuels ci-joints sont conformes aux prescriptions légales (LCo et OGFCo) et aux règlements y relatifs.

### **Fondement de l'opinion d'audit**

Nous avons effectué notre audit des comptes annuels conformément aux prescriptions légales de la LCo et de l'OGFCo et à la recommandation d'audit 60 « Audit et rapport de l'auditeur de comptes communaux » (RA 60). Les responsabilités qui nous incombent en vertu de ces dispositions sont plus amplement décrites dans la section intitulée « Responsabilités de l'auditeur relatives à l'audit des comptes annuels » de notre rapport. Nous sommes indépendants de la Commune, conformément aux prescriptions de l'article 83 de la LCo et des articles 89 et 90 de l'OGFCo et aux exigences de la profession, et avons satisfait aux autres obligations éthiques professionnelles qui nous incombent dans le respect de ces exigences.

Nous estimons que les éléments probants recueillis sont suffisants et appropriés pour nous permettre de fonder notre opinion d'audit.

### **Responsabilités du conseil municipal relatives aux comptes annuels**

Le conseil municipal est responsable de l'établissement des comptes annuels, conformément aux prescriptions des articles 74 et ss de la LCo ainsi que de l'OGFCo. Il est, en outre, responsable des contrôles internes qu'il juge nécessaires pour permettre l'établissement des comptes annuels ne comportant pas d'anomalies significatives, que celles-ci proviennent de fraudes ou résultent d'erreurs.

### **Responsabilités de l'auditeur relatives à l'audit des comptes annuels**

Notre objectif est d'obtenir l'assurance raisonnable que les comptes annuels pris dans leur ensemble ne comportent pas d'anomalies significatives, que celles-ci proviennent de fraudes ou résultent d'erreurs, et de délivrer un rapport contenant notre opinion d'audit. L'assurance raisonnable correspond à un niveau élevé d'assurance, mais ne garantit toutefois pas qu'un audit réalisé conformément aux dispositions, aux prescriptions de la LCo et de l'OGFCo et à la recommandation d'audit suisse 60 « Audit et rapport de l'auditeur de comptes communaux » permettra toujours de détecter une anomalie significative qui pourrait exister. Les anomalies peuvent provenir de fraudes ou résulter d'erreurs et sont considérées comme significatives lorsqu'il est raisonnable de s'attendre à ce que, prises individuellement ou collectivement, elles puissent influencer les décisions économiques que les utilisateurs de ces comptes annuels prennent en se fondant sur ceux-ci.



Dans le cadre d'un audit réalisé conformément à la LCo, à l'OGFCo et à la RA 60, nous exerçons notre jugement professionnel tout au long de l'audit et faisons preuve d'esprit critique. En outre, nous :

- identifions et évaluons les risques que les comptes annuels comportent des anomalies significatives, que celles-ci proviennent de fraudes ou résultent d'erreurs, concevons et mettons en œuvre des procédures d'audit en réponse à ces risques et réunissons des éléments probants suffisants et appropriés pour fonder notre opinion d'audit. Le risque de non-détection d'une anomalie significative provenant d'une fraude est plus élevé que celui d'une anomalie significative résultant d'une erreur, car la fraude peut impliquer la collusion, la falsification, des omissions volontaires, de fausses déclarations ou le contournement de contrôles internes ;
- acquérons une compréhension du système de contrôle interne pertinent pour l'audit, afin de concevoir des procédures d'audit appropriées aux circonstances, mais non dans le but d'exprimer une opinion sur l'efficacité du système de contrôle interne de la Commune ;
- évaluons le caractère approprié des méthodes comptables appliquées et le caractère raisonnable des estimations comptables, ainsi que des informations y afférentes.

Nous communiquons au conseil municipal, notamment, l'étendue des travaux d'audit et le calendrier de réalisation prévus, ainsi que nos constatations d'audit importantes, y compris toute déficience majeure dans le système de contrôle interne, relevée au cours de notre audit.

### **Rapport sur d'autres obligations légales et réglementaires**

Dans le cadre de notre audit, nous relevons en outre que

- l'évaluation des participations et des autres éléments du patrimoine financier est appropriée ;
- le niveau des amortissements comptables est conforme aux dispositions de l'OGFCo ;
- l'endettement net de la Commune est considéré comme moyen et que, durant l'exercice, il a augmenté par rapport à l'année précédente ;
- conformément à la planification financière établie, l'équilibre financier en 2026 paraît assuré ;
- selon notre appréciation, la Commune est en mesure de faire face à ses engagements à court terme ;
- l'entretien final avec le conseil municipal a eu lieu.

Nous recommandons d'approuver les comptes annuels qui vous sont soumis.

Fiduciaire FIDAG SA

  
Jessy Rudaz  
Expert-réviseur agréé  
Réviseur responsable

  
Alain Reichenbach  
Expert-réviseur agréé

Martigny, le 1<sup>er</sup> avril 2026

# **Annexe aux comptes**



# Principes pour la présentation et la tenue du compte de la commune de Martigny

---

## 1. Base légale

---

L'établissement du compte de la commune de Martigny se fonde sur la loi sur les communes (LCo) du 5 février 2004 ainsi que de l'ordonnance sur la gestion financière des communes (OGFCo).

## 2. Principes MCH2 appliqués et divergences

---

Les comptes sont établis conformément au modèle comptable harmonisé pour les cantons et les communes (MCH2) publié le 25 janvier 2008 par la Conférence des directrices et directeurs cantonaux des finances et aux recommandations du Conseil suisse de présentation des comptes publics (SRS-CSPCP). Ces recommandations constituent des normes minimales que toutes les collectivités publiques sont tenues de respecter. En fonction de la recommandation, le MCH2 permet des options différentes quant à la méthode de comptabilisation et de présentation.

La commune de Martigny se positionne de la manière suivante face à certaines recommandations (RE) avec des choix et des divergences spécifiées ci-après :

### RE 02 Principes comptables

- Les explications sur les principaux comptes du compte de résultats et du compte des investissements figurent dans le message introductif de la brochure des comptes.

### RE 05 Actifs et passifs de régularisation

- La valeur seuil définie à partir de laquelle les opérations de régularisation sont faites est fixée à Fr. 0.--.

### RE 06 Réévaluations (corrections de valeur)

- Le patrimoine financier est réévalué si une diminution durable de la valeur est prévisible.

### RE 07 Recettes fiscales

- Les recettes fiscales sont comptabilisées selon le principe de la délimitation des impôts.

### RE 08 Financements spéciaux et préfinancements

- Les préfinancements ne sont pas autorisés.
- Le solde réalisé par une tâche faisant l'objet d'un financement spécial est transféré au bilan par les comptes 35 ou 45.

### RE 09 Provisions et engagements conditionnels

- La valeur seuil définie à partir de laquelle les opérations de provisions sont faites est fixée à Fr. 50'000.--.

### RE 10 Compte des investissements

- L'activation des investissements se fait selon l'Option 1, c'est-à-dire une activation de l'investissement net au bilan.

### RE 12 Immobilisations et comptabilité des immobilisations

- La limite d'activation des investissements propres est fixée à Fr. 50'000.-- par objet ou par projet.
- L'amortissement a lieu dès le début des travaux.
- Le taux d'amortissement est appliqué sur la valeur comptable au bilan au 01.01 augmenté de l'investissement net de l'exercice en cours.
- La méthode de l'amortissement dégressif est appliquée.
- Les amortissements supplémentaires ne sont pas autorisés.
- Les terrains morcelés des autres travaux de génie-civil, des bâtiments peuvent être enregistrés dans le compte spécifique des terrains du patrimoine administratif.

#### RE 13 Vision consolidée

- Le tableau des participations doit au minimum figurer dans l'annexe aux comptes.

#### RE 14 Tableau des flux de trésorerie

- Le tableau des flux de trésorerie simplifié est élaboré sur la base du tableau de financement actualisé du MCH1.

#### RE 17 Objectifs et instruments de politique budgétaire

- Une réserve de politique budgétaire assimilable à une réserve conjoncturelle ou d'équilibrage peut être constituée. Les prélèvements ou attributions à cette réserve doivent être comptabilisés aux titres de charges ou revenus extraordinaires.
- Le postfinancement de la réserve de politique budgétaire n'est pas autorisé.

#### RE 18 Indicateurs financiers

- Les indicateurs de 1ère et 2ème priorités, recommandés par la conférence des directrices et directeurs cantonaux des finances, sont présentés dans le message introductif. Les définitions et mode de calcul se trouvent dans le manuel "modèle comptable harmonisé pour les cantons et les communes" dans l'annexe C.

#### RE 19 Procédure lors du passage au MCH2 (2022)

- Le patrimoine financier est inscrit à sa valeur comptable.
- Les provisions et les comptes de régularisation ont été réévalués.
- La réévaluation du patrimoine administratif n'est pas autorisée.
- Les terrains parcellisés des autres travaux de génie-civil (compte bilan 1403) et des bâtiments (compte bilan 1404) sont inscrits dans le groupe de matières approprié et amortis en conséquence.

### **3. Principes de la gestion financière**

---

La gestion financière se conforme aux exigences de la légalité, de l'équilibre budgétaire à terme, de l'emploi économe des fonds, de l'urgence, de la rentabilité, de la causalité, de l'indemnisation des avantages, de la non-affectation des impôts généraux, de la gestion axée sur les résultats, du paiement par l'utilisateur et de la transparence financière.

### **4. Principes de tenue des comptes**

---

La tenue des comptes est un enregistrement chronologique et systématique des transactions effectuées avec l'extérieur et des imputations internes. La tenue des comptes est régie par les principes de l'annualité, de la spécialité, et de l'exhaustivité.

### **5. Principes de présentation des comptes**

---

La présentation des comptes doit fournir une image de la situation financière qui corresponde à l'état effectif de la fortune, des finances et des revenus.

La présentation des comptes repose sur les principes de la comparabilité, du produit brut, de la comptabilité d'exercice, de la continuité, de l'importance, de la clarté, de la fiabilité, de la permanence des méthodes comptables et de l'échéance.

## 6. Principes d'évaluation du bilan

---

### 6.1. Actif

#### 6.1.1. Patrimoine financier (PF)

---

Le patrimoine financier est inscrit au bilan à sa valeur comptable. Il est amorti si des pertes ou des moins-values sont enregistrées. En cas d'acquisition d'immobilisation gratuitement, celle-ci doit être évaluée à sa valeur vénale.

Tous les nouveaux éléments du patrimoine financier sont évalués conformément aux principes d'évaluation ci-dessous.

##### Disponibilités et placements à court terme (compte bilan 100)

---

Les disponibilités et les placements à court terme comprennent les fonds en caisse, les avoirs postaux et bancaires, les soldes des cartes de débit et de crédit et les placements à court terme sur le marché monétaire (moins de 90 jours). Ils sont évalués à leur valeur d'acquisition, valeur nominale, ou, si inférieure, à leur valeur vénale.

##### Créances (compte bilan 101)

---

Les créances à court terme comprennent toutes les créances facturées envers des tiers et impayées.

Une provision générale pour créances douteuses est comptabilisée chaque année au 31 décembre.

En outre, des correctifs d'actifs spécifiques (ducroire) sont enregistrés pour les créances fiscales.

##### Placements financiers à court terme (compte bilan 102)

---

Les placements financiers à court terme sont des actifs monétaires (prêts à court terme, placements à intérêts, dépôts à terme, etc.), qui sont généralement détenus dans le but de faire coïncider les flux de liquidités pouvant générer un rendement. Les échéances varient de 90 jours à un an. Les placements financiers à court terme sont évalués à leur valeur d'acquisition, valeur nominale, ou, si inférieure, à leur valeur vénale.

##### Actifs de régularisation (compte bilan 104)

---

Les actifs de régularisation ont pour but de fournir les chiffres selon la méthode de la comptabilité d'exercice. Les charges, revenus, recettes et dépenses sont comptabilisés dans l'exercice au cours duquel l'engagement a eu lieu. Les comptes d'actifs de régularisation sont évalués à leur valeur nominale. La valeur seuil pour l'enregistrement d'un actif de régularisation est fixée à Fr.0.--.

##### Marchandises, fournitures (compte bilan 106)

---

Les articles de commerce et les matières premières et auxiliaires, sont évalués au prix coûtant ou au prix du marché si celui-ci est inférieur.

##### Placements financiers à long terme (compte bilan 107)

---

Les placements financiers à long terme ont une durée supérieure à un an. Ils sont classés dans le patrimoine financier, étant donné qu'ils ne servent pas directement à l'exécution des tâches publiques. Les actions, parts sociales, placements à intérêts (obligations, prêts) et créances à long terme sont comptabilisés à leur juste valeur ou à leur valeur nominale. La distinction de la rubrique au bilan entre le long et le court terme n'est pas adaptée en cours de période du placement.

##### Immobilisations corporelles du patrimoine financier (compte bilan 108)

---

Les immobilisations corporelles détenues au patrimoine financier ne sont pas utilisées directement pour l'exécution des tâches publiques. Les immobilisations du patrimoine financier dans le bilan au coût d'acquisition ou de construction. Les subventions, aides, dons en lien avec les immobilisations corporelles du patrimoine financier sont comptabilisés en diminution des investissements concernés. Pour l'année 2025, la Ville n'a pas perçu d'apports. (Fr. 1'000'000.-- perçu pour 2024).

##### Créances envers les financements spéciaux et fonds des capitaux de tiers (compte bilan 109)

---

Les créances résultant de financements spéciaux et fonds des capitaux de tiers sont comptabilisées à l'actif du bilan et les opérations de comptabilisation ont un effet sur le compte de résultats.

#### 6.1.2. Patrimoine administratif (PA)

---

Les valeurs du patrimoine administratif comprennent les éléments qui servent à l'exécution des tâches publiques et qui découlent du compte des investissements. Le montant du seuil d'activation des investissements propres est fixé à Fr. 50'000.-- par objet ou par projet.

### Immobilisations corporelles (compte bilan 1400)

---

Les immobilisations du patrimoine administratif sont inscrites au bilan au coût d'acquisition ou de production. Les immobilisations corporelles détenues au patrimoine administratif qui font l'objet d'une dépréciation du fait de leur utilisation sont amorties par catégorie à leur valeur résiduelle au 31.12.

#### Liste des taux d'amortissements planifiés appliqués :

Terrains : 0% (compte bilan 1400)

Routes et voies de communication : 7% (compte bilan 1401)

Aménagement des cours d'eau : 7% (compte bilan 1402)

Autres travaux de génie-civil : 7% (compte bilan 1403)

Bâtiments : 8% (compte bilan 1404)

Biens meubles : 60% (compte bilan 1406)

Autres immobilisations corporelles : 50% (compte bilan 1409)

Les valeurs résiduelles inférieures à Fr. 50'000.-- sont entièrement amorties.

### Immobilisations incorporelles (compte bilan 142)

---

Les immobilisations incorporelles comprennent les logiciels, les licences, les droits d'utilisation et les autres immobilisations incorporelles. Le taux d'amortissement planifié est de 50%.

### Prêts (compte bilan 144)

---

Les prêts sont généralement comptabilisés à leur valeur nominale. Si une diminution durable de la valeur est prévisible, une réévaluation de la valeur doit être effectuée.

### Participations, capital social (compte bilan 145)

---

Les participations et capital social sont des parts dans le capital d'autres sociétés, établissements et institutions détenues en vue d'un investissement permanent. Ils sont comptabilisés au maximum à leur valeur d'acquisition. Si une diminution durable de la valeur est prévisible, une réévaluation de la valeur doit être effectuée.

### Subventions d'investissement (compte bilan 146)

---

Les subventions d'investissement sont des prestations en argent qui sont utilisées par le bénéficiaire de ces subventions pour acquérir des actifs durables à caractère d'investissement. Le taux d'amortissement appliqué se monte au minimum à 10%. Un taux de 100% peut être retenu en fonction de la nature d'investissement. Les subventions d'investissements provisionnées au bouclage des comptes ne sont pas amorties.

## 6.2. Passif

### 6.2.1. Capitaux de tiers

---

#### Engagements courants (compte bilan 200)

---

Les engagements courants sont des dettes monétaires qui doivent généralement être remboursées dans les douze mois qui suivent la clôture. Ces engagements sont comptabilisés à leur valeur nominale.

#### Engagements financiers à court terme (compte bilan 201)

---

Les engagements financiers à court terme sont des dettes résultant d'opérations de financement d'une durée inférieure ou égale à un an. Ces engagements sont comptabilisés à la valeur nominale.

#### Passifs de régularisation (compte bilan 204)

---

Les passifs de régularisation ont pour but de fournir les chiffres selon la méthode de la comptabilité d'exercice. Les charges, revenus, recettes et dépenses sont comptabilisés dans l'exercice au cours duquel l'engagement a eu lieu. Les comptes de passifs de régularisation sont évalués à leur valeur nominale. La valeur seuil pour l'enregistrement d'un passif de régularisation est fixée à Fr 0.--.

#### Provisions à court terme (compte bilan 205)

---

Des provisions sont comptabilisées pour les engagements fondés sur un événement survenu dans le passé (avant la date de clôture des comptes), dont le montant et/ou l'échéance sont incertains, mais peuvent être estimés. Une provision est classée à court terme si la sortie de fonds est probable dans un délai d'un an à compter de la date de clôture. Les provisions sont réévaluées chaque année au 31 décembre. La valeur seuil pour l'enregistrement d'une provision à court terme est fixée à Fr. 50'000.--.

#### Engagements financiers à long terme (compte bilan 206)

Les engagements financiers à long terme sont des passifs liés à des opérations de financement qui doivent généralement être remboursées plus de douze mois après la date de clôture du bilan. Ils sont comptabilisés à la valeur nominale. La distinction de la rubrique au bilan entre le long et le court terme n'est pas adaptée en cours de période de l'engagement.

#### Provisions à long terme (compte bilan 208)

Des provisions sont comptabilisées pour les engagements fondés sur un événement survenu dans le passé (avant la date de clôture des comptes), dont le montant et/ou l'échéance sont incertains, mais qui peuvent être estimés. Une provision est classée à long terme si la sortie de fonds est probable dans un délai de plus de douze mois à compter de la date de clôture. Les provisions font l'objet d'une réévaluation chaque année au 31 décembre. La valeur seuil pour l'enregistrement d'une provision à long terme est fixée à Fr. 50'000.--. L'utilisation du solde résiduel des provisions d'investissement est comptabilisée en recette d'investissement (Fr. 3'618'900.--).

#### Engagements envers les financements spéciaux et fonds des capitaux de tiers (compte bilan 209)

Un financement spécial est utilisé pour affecter des moyens en vue de l'exécution des tâches publiques. Un financement spécial est inscrit dans les capitaux de tiers si la base juridique ne peut être modifiée ou si la base légale repose sur le droit de rang supérieur. Ils figurent au passif du bilan et les opérations de comptabilisation ont un effet sur le compte de résultats.

### **6.2.2. Capital propre**

#### Fonds et financements spéciaux enregistrés sous capital propre (compte bilan 290 et 291)

Un financement spécial est utilisé pour affecter des moyens en vue de l'exécution des tâches publiques. Un financement spécial est inscrit dans le capital propre si la base juridique peut être modifiée ou si la base légale repose sur le droit de rang supérieur, mais laisse une marge de manœuvre considérable à la collectivité publique. Ils figurent au passif du bilan et les opérations de comptabilisation ont un effet sur le compte de résultats. Les avances sur les financements spéciaux classés dans le capital propre sont inscrites en négatif dans les fonds propres. Ils sont remboursables dans un délai de 8 ans à compter de leur première inscription au bilan par de futurs excédents de revenus réalisés par la tâche concernée.

#### Réserves de politique budgétaire (compte bilan 294)

Les réserves de politique budgétaire sont des réserves qui peuvent être utilisées pour couvrir des déficits futurs du compte de résultats.

Le postfinancement des réserves de politique budgétaire n'est pas autorisé.

#### Réserve liée à la réévaluation du patrimoine financier (compte bilan 296)

Le résultat positif de la réévaluation doit être inscrit au bilan dans la réserve liée au retraitement du patrimoine financier. Cette réserve, inscrite dans le bilan dans les fonds propres, ne peut être dissoute qu'en cas de perte de valeur durable ou de vente du patrimoine financier. Le postfinancement de la réserve liée à la réévaluation du patrimoine financier n'est pas autorisé.

#### Excédent ou découvert du bilan (compte bilan 299)

Le solde provient des excédents et des déficits cumulés du compte de résultats. En cas de découvert, le poste reste au passif mais avec un signe négatif. Il doit être amorti dans un délai maximum de 4 ans à partir de sa première inscription au bilan.

## Etat du capital propre

en francs suisse		Solde au 01.01	Attributions	Prélèvements	Solde au 31.12
<b>29</b>	<b>Capital propre</b>	<b>62 871 552</b>	<b>550 080</b>	<b>53 926</b>	<b>63 367 705</b>
290	Engagements et avances sur financements spéciaux classés dans le capital propre	-1 337 776	381 016		-956 759
291	Fonds classés dans le capital propre	12 819 701	56 800	53 926	12 822 575
294	Réserve de politique budgétaire	6 515 000			6 515 000
296	Réserve liée au retraitement du patrimoine financier	-			-
299	Excédent/découvert du bilan	44 874 626	112 263		44 986 889

## Tableau des provisions

en francs suisses

### 205 Provisions à court terme

Compte	Dénomination	Solde au 01.01.	Création Augmentation	Dissolution Réduction	Solde au 31.12.
2055.000	Provision pour chèques familles non-utilisés	193 208		4 415	188 794
		-			-
		-			-
		-			-
		-			-
		-			-

### 208 Provisions à long terme

Compte	Dénomination	Solde au 31.12.	Création Augmentation	Dissolution Réduction	Solde au 31.12.
2083.001	Provision pour assainissement terrains et sites pollués	6 000 000			6 000 000
2083.002	Provision pour assainissement terrains (terrains GGR)	363 799			363 799
2085.000	Provision pour site de la Féronde SA	180 000	29 525	34 781	174 744
2085.002	Provision pour déchets carnés - remise en état des locaux	-	192 691	37 511	155 181
2087.000	Provision pour terrains Les Longes Rayes	2 460 950			2 460 950
2088.000	Provision pour projet R3 (correction du Rhône)	659 151			659 151
2088.002	Provision pour développement zones économiques	6 127 000		3 618 900	2 508 100
2089.000	Provision pour débiteurs douteux	2 210 000			2 210 000
2089.998	Provision pour engagements hors bilan	420 000			420 000

<b>Total provisions à court terme</b>		193 208	-	4 415	188 794
<b>Total provisions à long terme</b>		18 420 901	222 216	3 691 191	14 951 926
<b>Total des provisions</b>		<b>18 614 109</b>	<b>222 216</b>	<b>3 695 606</b>	<b>15 140 719</b>

## Tableau des participations

en francs suisses	Nombre détenu	Part de la commune en %	Valeur nominale totale	Rendement CHF	Valeur comptable au 01.01	Valeur comptable au 31.12
TMR SA	10 382	1.53%	103 820		1	1
Tunnel du Gd-St-Bernard SA	440	1.80%	220 000	26 400	1	1
F.M.V. SA	19 273	0.96%	963 650	32 122	1	1
S.A.T.O.M. SA Monthey	671	6.71%	67 100		1	1
Ideark SA	8 000	80.00%	80 000		1	1
Centre de cautionnement et de financement SA	620	0.25%	31 000		1	1
FMMB SA	5 166	17.22%	516 600	80 073	1	1
Sté promotion restoroutes valaisans SA	40	11.43%	40 000	2 000	1	1
Radio-Rhône SA	300	4.17%	75 000		1	1
Techno-pôle SA					1	-
Télémarécottes SA	190	0.55%	32 400		1	1
Parc d'attractions du Chatelard SA	40	1.08%	40 000		1	1
Sinergy Infrastructure SA	980 000	98%	9 800 000	98 000	1	1
Sinergy Commerce SA	100 000	100%	1 000 000	261 000	1	1
Cridec SA	10	0.15%	10 000	300	1	1
Télé Vichères-Liddes SA	10	0.89%	5 000		1	1
Espace Super Saint-Bernard SA en liquidation	10	2.00%	5 000		1	-
Télélafouly-Chapex lac SA	10	0.26%	5 000		1	1
RhônEole SA	2 250	20%	225 000	11 250	1	1
ValEole SA	360	18%	360 000		1	1
Aménagements touristiques et sportifs Trient SA en liquidation	5		500		1	-
<b>Sociétés coopératives</b>						
C.E.R.M.	1 227	36.63%	1 227 000		1	1
<b>Divers</b>						
Fondation IDIAP					1	1
Fondation LES ADONIS EMS Charrat (Charrat)					1	1
Fondation RERO +					50 000	1
VALVER		72.12%		185 041	900 000	900 000
Top Relais Sàrl	100	50%	10 000	100 000	1	1

14 817 070

796 186

950 025

900 023

## Tableau des garanties

<b>Cautionnements</b>			
en francs suisses	<b>Solde au 31.12.2024</b>	<b>Solde au 31.12.2025</b>	<b>Ecart</b>
<b><u>CERM +</u></b> Cautionnement solidaire de Fr. 975'000.-- envers l'Etat du Valais pour un prêt LIM (décision du Conseil municipal du 10.02.10)	130 000	65 000	65 000
<b><u>IDEARK SA</u></b> Cautionnement solidaire de Fr. 1'000'000.-- envers l'Etat du Valais pour un prêt LIM (décision du Conseil municipal du 23.05.2017)	860 000	832 000	28 000

### **Cautionnement validé par le Conseil général**

Le Conseil général a validé en date du 9 décembre 2025 un cautionnement maximal de CHF 40'400'000.- pour la société MySTEP SA à constituer.

### **Engagements conditionnels**

Il existe actuellement des sites pollués sur le territoire municipal, pour lesquels la Ville de Martigny pourrait être appelée à une contribution financière. Cet état de fait pourrait constituer un risque financier significatif pour la Ville de Martigny, non pas du fait de sa responsabilité directe mais en qualité de commune de situation appelée à prendre en charge une partie de l'assainissement des sites en cas de défauts de la partie responsable. Il demeure des incertitudes importantes sur les engagements éventuels de la Commune de Martigny et les risques de réalisation.

Une provision figure au bilan pour Fr. 6'000'000.— au 31 décembre 2025.

## Tableau des immobilisations

Compte N° Intitulé	Solde au 01.01	Dépenses	Recettes	Solde au 31.12	Amortissements	Situation après amortissements	Taux d'amortissements
<b>Comptes ordinaires</b>							
1400 Terrains	3 847 674	4 000	7 350	3 844 324		3 844 324	0%
1401 Routes / voies de communication	23 685 012	8 593 803	1 282 228	30 996 587	2 173 577	28 823 010	7%
1402 Aménagement des cours d'eau du PA	2 897 002	3 285 472	2 751 079	3 431 395	250 393	3 181 002	7%
1403 Autres ouvrages de génie civil	3 014 008	2 968 962	1 987 959	3 995 011	291 004	3 704 007	7%
1404 Bâtiments du PA	39 448 056	11 457 452	3 956 271	46 949 237	3 764 184	43 185 053	8%
1405 Forêts PA	-			-		-	0%
1406 Biens meubles du PA	825 006	1 098 831	-	1 923 837	1 225 826	698 011	60%
1409 Autres immobilisations corporelles	1			1		1	50%
1420 Logiciel du PA	135 000	130 690	-	265 690	173 688	92 002	50%
1421 Licences, droits d'utilisation, droits des marques PA	-			-		-	50%
1429 Autres immobilisations incorporelles	-			-		-	50%
144X Prêts	7 103 800	54 000	1 551 200	5 606 600	50 000	5 556 600	Selon risque
145X Participation capital social	900 023	10 000		910 023	10 000	900 023	Selon risque
146X Subventions d'investissement	2 686 370	549 049	-	3 235 419	797 417.14	2 438 002	10-100%
<b>Total comptes ordinaires</b>	<b>84 541 952</b>	<b>28 152 258</b>	<b>11 536 086</b>	<b>101 158 124</b>	<b>8 736 089</b>	<b>92 422 035</b>	
<b>Total immobilisations du PA</b>	<b>84 541 952</b>	<b>28 152 258</b>	<b>11 536 086</b>	<b>101 158 124</b>	<b>8 736 089</b>	<b>92 422 035</b>	<b>8.64%</b>